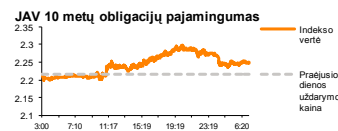
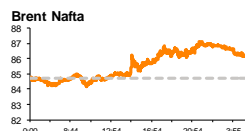
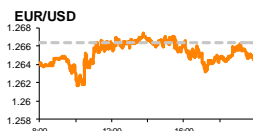
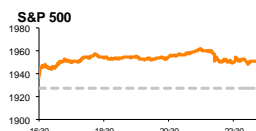


# Rytinė finansų rinkų apžvalga

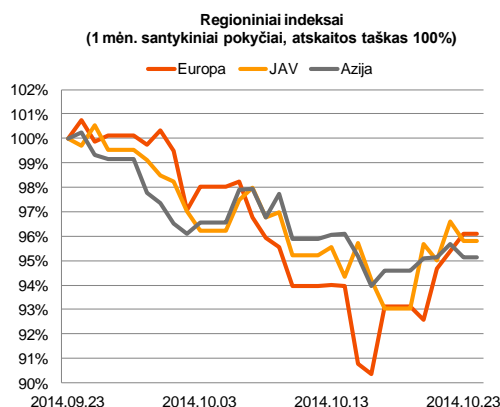
Finansų rinkų tarnyba – penktadienis, 2014 m. spalio 24 d.

Dienos prekyba



Finansų makleris  
**Renatas Žeknys**  
(8 5) 258 2295

- Teigiami euro zonos makroekonominiai rodikliai užgožė neigiamus įmonių rezultatus
- JAV dolerio stiprumą prieš eurą palaiko anksčiau skelbti JAV makroekonominiai rodikliai
- Po įstatinio kapitalo sumažinimo investuotojai nustatys naują TEO LT akcijų rinkos kainą



## Pasaulio finansų rinkų tendencijos

Vakar, trečią dieną iš eilės, Europos akcijų rinkos kilo. Investuotojus teigiamai nuteikė išaugęs preliminarus euro zonos gamybos sektoriaus užsakyimų indeksas bei analitikų prognozes pranokęs vartotojų pasitikėjimo ekonomika rodiklis. Pastarosios naujienos kelė pagrindinius regiono indeksus (**Euro Stoxx 50** +1,19 proc.; **Stoxx Europe 600** +0,66 proc.) į viršų, užgožiant didžiųjų bendrovių ne tokius džiuginančius veiklos rezultatus. Prancūzijos padangų gamintojas „**Michelin**“ trečiadienį po prekybos paskelbė, kad pardavimų pajamos trečiąjį ketvirtį sumažėjo -4,64 proc., o tai ketvirtadienį momentiška lėmė akcijų išsipardavimą šioje pozicijoje, akcijos vertei krentant -4,9 proc. Taip pat didžiausias Didžiosios Britanijos maisto produktų pardavimų tinklas „**Tesco PLC**“ išplatino informaciją, kad atlikus auditą buvo nustatyta, kad anksčiau skelbtas bendrovės pelnas buvo gerokai pervertintas ir tai suteikė klaidingą nuomonę apie pelningumą. Taip pat paaiškėjo, kad vienas iš bendrovės valdybos narių dėl šių pažeidimų palieka pareigas. Toks bendrovės aplaidumas bei jo pasekmės investuotojus privertė sunerimti ketvirtadienį akcijos vertei pasiekiant žemiausią lygį nuo pat 2003 metų kovo mėn., o prekybą baigiant su -6,55 proc. kritimu.

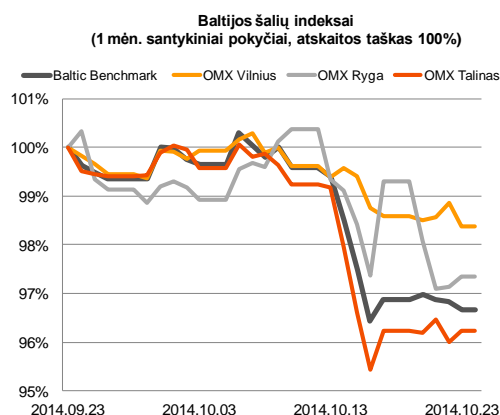
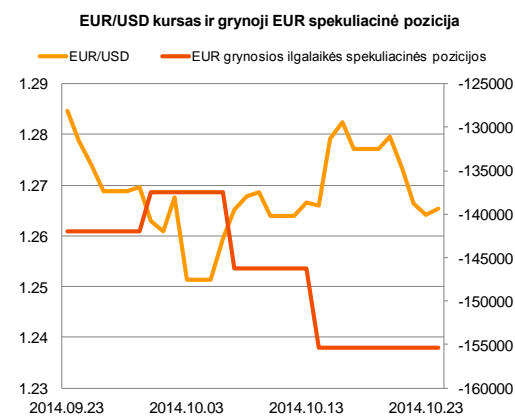
Teigiami euro zonos ir Vokietijos makroekonominiai rodikliai palietė ir JAV rinkas (**S&P 500** +1,23 proc.; **Dow Jones** +1,32 proc.). Tikėtina, kad šis optimizmas būtų dar stipriau atsispindėjęs pagrindiniuose šalies akcijų indeksuose, jeigu savaitinis bedarbių paraiškų skaičius iššokęs 6,3 proc. ir net pralenkęs analitikų prognozes. Apkritai, per pastarąsias dienas akcijų rinkose matomas įsivyraujantis tam tikras stabilumas, kurį atspindi investuotojų lūkesčių kintamumo **VIX** indekso svyravimas ties 16,5 punkto riba (savaitinis pokytis -27,0 proc.). Šiandien svarbesnių naujienų sulauksime iš JAV, kur paaiškės kaip pasikeitė naujų gyvenamųjų namų statybos apimtys. Prognozuojama, kad šis rodiklis sumažės net 6,7 proc., o tai, tikėtina, prekybos metu investuotojams įneš neigiamų nuotaukų.


## Valiutų rinkos

Ketvirtadienį geresni euro zonos makroekonominiai rodikliai ir blogesnis JAV savaitinis bedarbių paraiškų skaičius nesuteikė eurui pranašumo prieš JAV dolerį, **EUR/USD** valiutų santykiui susitraukiant 0,13 proc. ir pasiekiant 1,2615 lygį. Užsienio valiutų prekyboje šiuo metu išlieka tendencija, kad JAV doleris yra gana stipriai palaikomas anksčiau skelbtų teigiamų JAV makroekonominių rodiklių. O euras, nors ir rodo neigiamai išliekančius momentinius pakilimus prieš JAV dolerį, tačiau tuo pačiu yra ir stebimas vis aktyvėjančios ECB skatinimo politikos. Penktadienio ryte **EUR/USD** valiutų kursas beveik nepasikeitė nuo vakar buvusio lygio ir laikėsi ties 1,2655 (08:59 val.). Šiandien buvo paskelbtas (09:00 val.) Vokietijos **GfK** instituto vartotojų pasitikėjimo indeksas, kuris netikėtinai pakilo nuo 8,4 iki 8,5 (prognozė 8,0), o tai suteikė eurui nežymaus stiprumo prieš JAV dolerį, kursui pakylant iki 1,2660.























## Baltijos vertybinių popierių rinka

Šiandien bus atnaujinta prekyba Lietuvos telekomunikacijų bendrovės „**Teo LT**“ vertybiniais popieriais. Paskutinę dieną, prieš prekybos sustabdymą, akcijos vertė mažėjo 0,54 proc. ir apsisisto ties 0,736 euro už akciją. Šiandien prognozuojama, kad akcijos vertė kils, nes po įstatinio kapitalo sumažinimo, mažesnis akcijų skaičius rinkoje turi atspindėti esamą įmonės vertę. Tačiau galime sulaukti ir mažesnio kilimo (prognozė 33,33 proc. nuo kainos, buvusios prieš stabdymą) dėl dar praėjusią savaitę paskelbtų bendrovės III kv. rezultatų, kurie rodė 7 proc. pardavimų augimą, ir net 30 proc. grynojo pelno kritimą. Vakar dieną, po ilgesnio laiko, **Vilniaus** (-0,49 proc.) biržoje išsiskyrė prekyba bendrovės „Apranga“ (-0,76 proc. 2,61 euro už akciją) akcijomis. Pozicijoje buvo užregistruotas sutartinis sandoris, kurio metu buvo apsieista 98,95 tūkst. akcijų už vieną jų sumokant 2,63 euro. Šiandien numatoma skelbti „**Tallinna Vesi**“ devynių mėnesių tarpinė veiklos informacija. „Swedbank“ analitikai tikisi, kad įmonės pajamos išliks stabilios, o dėl darbo ir administracinių sąnaudų didėjimo, sumažės EBITDA marža.






<b>2014.10.24</b>	<b>Šalis</b>	<b>Laikas</b>	<b>Svarbiausios dienos makroekonominės naujienos</b>	<b>Prognozė</b>	<b>Buvusi reikšmė</b>
	JAV	17:00	Naujų gyvenamųjų namų statybos apimtys	Rugsėjo mėn.	470 tūkst. 504 tūkst.

### Pasaulio rinkos

Pavadinimas	Indekso vertė	Dienos pokytis, %	Mėnesio pokytis, %	Nuo metų pradžios, %	12 mėn. pokytis, %
JAV					
 S&P 500	1951	↑ 1.23	-2.38	5.54	11.34
 Dow Jones	16678	↑ 1.32	-3.09	0.61	7.54
 Nasdaq Comp	4453	↑ 1.60	-2.25	6.61	13.33
 Russell 2000	1116	↑ 1.79	-1.05	-4.05	-0.21
Skandinavija					
 OMX Stockholm 30	1362	↑ 1.30	-3.50	2.17	4.87
 OMX Helsinki 25	2870	↑ 0.78	-2.65	1.23	6.83
 OMX Copenhagen 20	738.6	↑ 0.85	-2.83	20.01	24.05
 Oslo stock exchange	523.6	↓ -0.25	-6.01	3.97	7.00
Europa					
 DJ Euro STOXX 50	3044	↑ 1.19	-6.16	-2.08	0.18
 CAC 40	4158	↑ 1.28	-5.80	-3.22	-2.76
 DAX	9047	↑ 1.20	-6.36	-5.29	0.74
 FTSE 100	6419	↑ 0.30	-4.28	-4.89	-4.38
 MIB	19435	↑ 0.88	-6.07	2.46	1.47
 IBEX 35	10334	↑ 0.82	-4.82	4.21	4.22
Centrinė ir Rytų Europa					
 ATX	2148	↑ 0.77	-4.07	-15.65	-15.78
 WIG20	2434	↑ 0.20	-1.67	1.37	-4.61
 BUX	17298	↓ -1.12	-5.25	-6.82	-7.29
 PX	946.5	↑ 0.49	-3.17	-4.30	-4.47
 RTS	1036	↓ -1.10	-12.89	-28.20	-30.66
Azija					
 Nikkei 225	15263	↑ 0.82	-5.59	-6.31	5.36
 Hang Seng	23300	↓ -0.14	-2.60	-0.03	2.03
 Kospi	1922	↓ -0.51	-5.59	-4.45	-6.10
Valiutų kursai					
EUR/USD	1.27	↑ 0.09	-1.05	-8.24	-8.34
EUR/GBP	0.79	↓ -0.08	-0.80	5.49	8.03
EUR/PLN	4.23	↓ -0.03	-1.38	-1.72	-1.04
EUR/RUB	52.78	↓ -0.05	-7.50	-14.08	-17.04
Žaliavų rinka					
Brent nafta	86.4	↓ -0.45	-10.84	-21.99	-19.21
Auksas	1230	↑ 0.11	0.98	2.07	-8.91
Palūkanų normos					
EURIBOR 6 mėn.	0.19	↑ 0.54	1.62	-51.67	-44.71
LIBOR USD 6 mėn.	0.32	↓ -0.03	-2.19	-7.14	-9.84

### Baltijos regionas

Pavadinimas	Indekso vertė	Dienos pokytis, %	Mėnesio pokytis, %	Nuo metų pradžios, %	12 mėn. pokytis, %
Baltijos šalyse					
 OMX Vilnius	451.0	↓ -0.49	-1.44	6.97	7.93
 OMX Ryga	416.9	↑ 0.20	-2.98	-9.39	-5.57
 OMX Talinas	737.5	↑ 0.25	-3.25	-9.81	-12.73
OMX Baltic Benchmark	558.2	↓ -0.16	-2.93	-9.01	-11.85
NASDAQ OMX Baltic sąrašo likvidžios akcijos					
Agrowill Group	0.22	↓ -4.27	-2.18	12.00	4.19
Apranga	2.61	↓ -0.76	-3.33	0.38	2.35
Arco Vara	0.93	0.00	-4.12	-31.33	-19.88
Baltika	0.44	↓ -2.44	-10.20	-19.56	-26.05
City Service	1.70	0.00	-2.86	-5.56	-7.61
Ekspress Grupp	1.00	0.00	-3.85	-12.28	-12.28
Grigiškės	0.81	0.00	-2.29	14.85	29.71
Grindeks	5.84	↓ -0.85	-2.18	-35.87	-32.60
Klaipėdos nafta	0.29	0.00	1.03	0.34	-10.12
Latvijas Gāze	9.42	↑ 1.73	0.53	0.31	0.01
LESTO	0.88	↓ -0.57	-3.74	12.18	21.53
Lietuvos dujos	0.63	↓ -0.32	-12.86	1.12	-1.72
Linus Agro Group	0.67	↓ -0.15	-4.96	-2.33	-6.94
Merko Ehitus	6.86	↑ 0.88	-4.59	-4.72	-6.67
Nordeccon	1.00	0.00	0.00	-4.76	0.00
Olainfarm	6.86	↓ -0.44	-2.56	-2.80	1.50
Olympic Entertainment Group	1.80	0.00	-9.55	-3.23	-5.76
Panevėžio statybos trestas	0.95	↓ -1.56	-16.37	-16.37	-23.79
Pieno žvaigždės	1.57	↓ -2.48	-3.68	-16.04	-23.79
Premia Foods	0.70	0.00	11.72	-0.57	-0.29
Rokiškio sūris	1.52	0.00	-1.94	-4.40	-5.59
Silvano Fashion Group	1.80	↓ -1.10	9.09	-32.58	-31.03
Šiaulių bankas	0.29	↓ -1.03	0.70	16.53	13.96
Tallink Grupp	0.61	↑ 0.66	-5.15	-31.69	-37.45
Tallinna Kaubamāja	4.93	↓ -0.40	-1.79	-3.48	-7.83
Tallinna Vesi	12.70	↑ 0.79	0.00	6.72	13.39
TEO LT	0.74	0.00	-1.60	5.92	5.23
Vilkyškių pieninė	1.87	0.00	-4.59	19.11	19.87
Vilniaus baldai	16.30	↓ -1.81	0.00	16.43	13.19
Žemaitijos pienas	0.75	0.00	-1.59	-3.75	-8.25

### Kontaktai:

Renatas Žeknys Makleris Tel: 8 5 258 2295 Renatas.Zeknys@swedbank.lt	Agnė Anzeliėnė Maklerė Tel: 8 5 258 2306 Agne.Anzeliene@swedbank.lt	Vytautas Čirvinškas Finansinių produktų pardavimo specialistas Tel: 8 5 258 2478 Vytautas.Cirvinškas@swedbank.lt	Julius Miniotas Makleris Tel: 8 5 258 2853 Julius.Miniotas@swedbank.lt	Martynas Freitakas Maklerio asistentas Tel: 8 5 258 2504 Martynas.Freitakas@swedbank.lt
---	--	---	---	--

Apžvalgą užsiprenumeruoti galima adresu: <http://www.swedbank.lt/it/articles/subscribe>  
Dėmesio! Ši apžvalga yra tik informacinio pobūdžio, t.y. pateikiama informacija jokiais aplinkybėmis negali būti interpretuojama kaip asmeninė rekomendacija, patarimas, pasiūlymas, nurodymas arba reikalavimas įsigyti ar perleisti apžvalgoje nurodytas finansines priemones ir negali būti jokio vėliau sudaryto sandorio pagrindas ar sudedamoji dalis. Visa pateikta informacija yra surinkta iš viešai prieinamų šaltinių (monių, vertybinių popierių biržų, naujienų agentūrų ir kitų). Duomenų šaltinis: „Bloomberg“, „Reuters“, „Swedbank“, „Nasdaq OMX“. Mes neatlikome informacijos tikrinimo ir/ar vertinimo, dėl to negarantuojame informacijos tikslumo, pilnumo ar aktualumo, ir neatsakome už nuostolius, kurie gali atsirasti, kai investuojama remiantis tokia informacija. Pateikta apžvalga taip pat nėra apsaugota nuo skirtingų duomenų ir/ar informacijos palyginimo problemų, dėl įmonių keičiamos apskaitos ir finansinės atskaitomybės paruošimo praktikos (t.y. pasikeitę apskaitos standartai, finansinių ataskaitų konsolidavimo praktikos pasikeitimas ir pan.). Dėl šios priežasties istoriniai palyginamieji duomenys gali būti neprekinami. Draudžiama kopijuoti, spausdinti ar kitaip komerciniais tikslais atgaminti bei platinti šią apžvalgą arba bet kurią jos dalį be „Swedbank“, AB sutikimo. Cituojant būtina nuoroda į šaltinį.