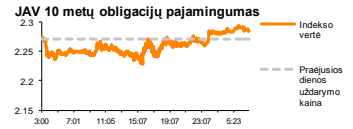
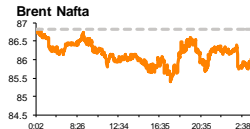
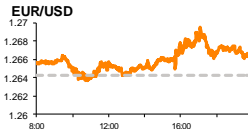
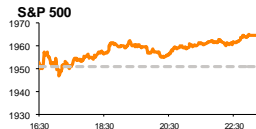


Rytinė finansų rinkų apžvalga

Finansų rinkų tarnyba – pirmadienis, 2014 m. spalio 27 d.

Dienos prekyba



Finansų makleris
Renatas Žeknys
(8 5) 258 2295

- Penktadienį Europos akcijų rinkos nežymiai krito, investuotojams laukiant ECB išvados apie bankų atsparumo finansų krizei rezultatus
- Užsienio valiutų investuotojų dėmesyje – Vokietijos verslo aplinkos vertinimo rodikliai
- Atnaujinta prekyba „Teo LT“ akcijomis sulaukė didelio investuotojų susidomėjimo

Pasaulio finansų rinkų tendencijos

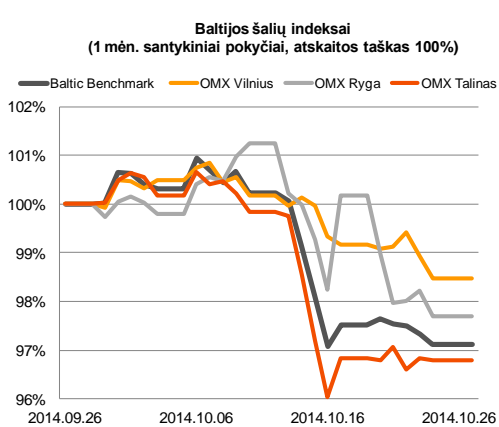
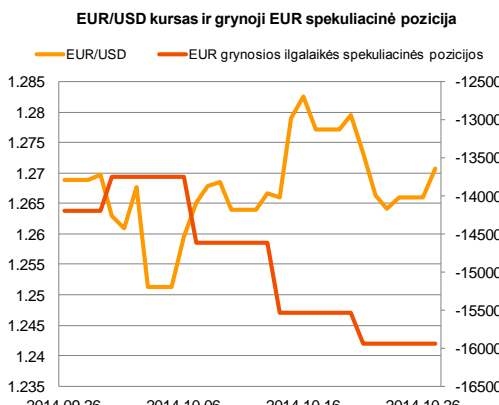
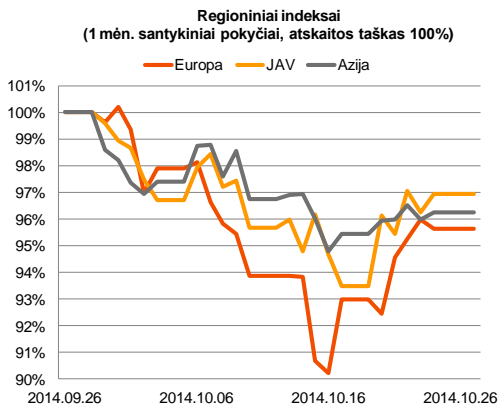
Penktadienį Europos akcijų rinkose vyravo slogios investuotojų nuotaikos. Didieji Europos indeksai krito (**Euro Stoxx 50** -0,46 proc.; **Stoxx Europe 600** -0,33 proc.) laukiant ECB testavimo rezultatų dėl didžiųjų euro zonos komercinių bankų atsparumo finansinei krizei. ECB išanalizavęs 130 bankų 2013 m. finansines ataskaitas nustatė, kad 25 iš jų neatlaikytų aktyvesnės finansų rinkų grūties ir privalo tuo skubiau padidinti kapitalą. Tarp pirmų šio sąrašo eilėje rikiavosi vienas iš seniausių bankų pasaulyje Italijos „**Banca Monte dei Paschi di Siena**“, kurio vertė penktadienį kilo net 10,6 proc. Žinoma, investuotojai dar nežinojo, kad šis bankas, pagal ECB ataskaitą, privalės padidinti savo turimą kapitalą daugiausiai. Penktadienį JAV buvo paskelbta, kad rugsėjo mėn. naujų būstų statybos apimtys išaugo nuo 466 tūkst. iki 467 tūkst. (progozė 470 tūkst.), o tai kilstelėjo **S&P 500** indeksą 0,71 proc. Taip pat investuotojai teigiamai vertino bendrovių skelbiamus rezultatus. Programinės įrangos kūrėja „**Microsoft Corp.**“ paskelbė, kad trečiąjį ketvirtį išaugo interaktyvių duomenų bazių pardavimai, o tai momentiška pakėlė akcijos vertę 2,4 proc. Taipogi penktadienį buvo galima matyti, kaip kilo maždaug 1,4 proc. su medicinos veikla siejamų bendrovių akcijos, po naujienu, kad pavyko gydytojams išgydyti pacientą užsikrėtusį Ebola virusu. Šiandien investuotojai lauks Vokietijoje skelbiamų IFO instituto skelbiamų verslo aplinkos esamos padėties bei ateities perspektyvų vertinimo rodiklių. Prognozuojama, kad abu šie rodikliai nežymiai sumažės, akcijų rinkoms siunčiant neigiamus impulsus. Iš prekybos Azijoje matyti, kad nuotaikos šiame regione vyrauja dviprasmiškos, Japonijos indeksui **NIKKEI 225** fiksuojant 0,63 proc. pakilimą, o Kinijos indeksui **CSI 300** krentant -1,1 proc.




Valiutų rinkos

Savaitės pabaigoje **EUR/USD** valiutų kursas stiprių svyravimų nerodė ir laikėsi ties 1,2660 lygiu. Paskelbtas JAV naujų gyvenamųjų namų statybos pasikeitimas nepateikė staigmenų, todėl įtakos JAV dolerio vertei prieš kitas pagrindines valutas neturėjo. Tuo tarpu šiandien matomas euro stiprėjimas prieš JAV dolerį, šių valiutų kursui pasiekiant **1,2695** ribą. Savaitgalį paskelbta ECB testo ataskaita apie euro zonos bankų finansinį stabilumą investuotojus nuramino, matant, kad didžioji dalis bankų tinkamai atlaikytų dar vieną finansų krizę. Šiandien euro stiprėjimą prieš JAV dolerį gali pristabdyti Vokietijoje skelbiami verslo aplinkos vertinimo rodikliai. Tarp praėjusio laikotarpio ir prognozuojamų reikšmių yra labai nedidelis skirtumas. Jeigu šis skirtumas ir išliks toks, tai gali neturėti didelio poveikio EUR/USD svyravimams, tačiau bet kokia didesnė šių rodiklių neigiama reikšmė momentiška susilpnintų eurą prieš JAV dolerį.























Baltijos vertybinių popierių rinka

Penktadienį bendras Baltijos šalių indeksas **OMX Baltic Benchmark** sekė Europos akcijų rinkų tendencijomis ir krito 0,22 proc. Biržų apyvarta penktadienį viršijo 1,18 mln. eurų, o aktyviausiai investuotojai keitėsi akcijomis **Talino** (-0,06 proc.) biržoje. Penktadienį, dar prieš prekybos sesiją, „**Tallinna Vesi**“ paskelbė, kad III ketv., lyginant su praėjusiu metų tuo pačiu laikotarpiu, bendrovės pardavimai išaugo 1,0 proc., o grynasis pelnas kilo 0,6 proc. Šie rezultatai akcijos vertei įtakos neturėjo jos vertei išliekant ties 12,7 euro už akciją. Tačiau aktyvumas šioje pozicijoje buvo didesnis nei įprastai, investuotojams 24 sandorių metu apsieičiant akcijomis už daugiau nei 215 tūkst. eurų. **Vilniaus** (-0,47 proc.) biržoje investuotojų aktyvumu išsiskyrė telekomunikacijų bendrovė „**Teo LT**“. Atnaujinus prekybą pastarosios bendrovės akcijomis po įstatinio kapitalo mažinimo, akcijos kaina įvertinus pasiūlą ir paklausą nusistatė ties 0,955 EUR (teorinė analitikų apskaičiuota kaina siekė 0,98 euro už akciją). Tačiau vėliau, investuotojai kainą kilstelėjo, rezultate atsižvelgiant į bendrovės III ketv. rezultatus, akcija užsidarė ties 0,971 EUR verte (-1,05 proc.) sudarant 119 tūkst. eurų apyvartą. Šią savaitę Baltijos akcijų rinkose bus apstu naujienu. Investuotojai turės galimybę įvertinti įmonės „**Linus Agro Group**“ metinę bendrovės audituotą finansinę ataskaitą, taip pat bus paskelbta „**Kurzemes CMAS**“, „**Rokiškio sūris**“, „**Baltika**“, „**Ekspress Grupp**“, bei „**Apranga**“ 9 mėnesių tarpinė veiklos informacija.






2014.10.27	Šalis	Laikas	Svarbiausios dienos makroekonominės naujienos	Prognozė	Buvusi reikšmė	
	Vokietija	11:00	IFO instituto esamos verslo aplinkos vertinimas	Spalio mėn.	104,5	104,7
	Vokietija	11:00	IFO instituto ateities verslo perspektyvų vertinimas	Spalio mėn.	110,0	110,5
	JAV	15:45	Markit instituto preliminarus paslaugų sektoriaus užsakymų indeksas	Spalio mėn.	57,8	58,9

Pasaulio rinkos

Pavadinimas	Indekso vertė	Dienos pokytis, %	Mėnesio pokytis, %	Nuo metų pradžios, %	12 mėn. pokytis, %
JAV					
 S&P 500	1965	↑ 0.71	-0.92	6.29	11.64
 Dow Jones	16805	↑ 0.76	-1.80	1.38	7.93
 Nasdaq Comp	4484	↑ 0.69	-0.63	7.35	13.70
 Russell 2000	1119	↑ 0.21	-0.05	-3.85	0.04
Skandinavija					
 OMX Stockholm 30	1359	↓ -0.24	-2.70	1.92	5.26
 OMX Helsinki 25	2841	↓ -1.03	-3.23	0.19	5.95
 OMX Copenhagen 20	734.0	↓ -0.63	-4.22	19.25	23.76
 Oslo stock exchange	524.1	↑ 0.10	-5.59	4.07	6.04
Europa					
 DJ Euro STOXX 50	3030	↓ -0.46	-5.88	-2.53	-0.14
 CAC 40	4129	↓ -0.69	-6.05	-3.89	-3.36
 DAX	8988	↓ -0.66	-5.30	-5.91	0.02
 FTSE 100	6389	↓ -0.47	-3.92	-5.34	-4.95
 MIB	19496	↑ 0.31	-6.25	2.78	3.29
 IBEX 35	10339	↑ 0.05	-4.72	4.26	5.34
Centrinė ir Rytų Europa					
 ATX	2161	↑ 0.58	-2.49	-15.16	-14.99
 WIG20	2426	↓ -0.31	-2.33	1.05	-4.39
 BUX	17298	↓ -1.12	-5.25	-6.82	-7.29
 PX	950.2	↑ 0.39	-3.07	-3.93	-4.10
 RTS	1037	↑ 0.07	-10.33	-28.14	-30.53
Azija					
 Nikkei 225	15411	↑ 0.78	-5.05	-5.40	9.39
 Hang Seng	23097	↓ -0.88	-2.45	-0.90	1.76
 Kospi	1931	↑ 0.27	-4.96	-4.00	-5.09
Valiutų kursai					
EUR/USD	1.27	↑ 0.37	0.08	-7.85	-7.86
EUR/GBP	0.79	↓ -0.18	-1.06	5.48	8.24
EUR/PLN	4.22	↓ -0.06	-0.84	-1.44	-0.84
EUR/RUB	53.26	↓ -0.62	-5.96	-14.86	-17.37
Žaliavų rinka					
Brent nafta	85.9	↓ -0.23	-11.41	-22.45	-19.64
Auksas	1231	↓ -0.04	1.07	2.14	-9.08
Palūkanų normos					
EURIBOR 6 mėn.	0.19	0.00	1.08	-51.67	-45.19
LIBOR USD 6 mėn.	0.32	↓ -0.25	-2.49	-7.21	-9.35

Baltijos regionas

Pavadinimas	Indekso vertė	Dienos pokytis, %	Mėnesio pokytis, %	Nuo metų pradžios, %	12 mėn. pokytis, %
Baltijos šalys					
 OMX Vilnius	448.9	↓ -0.47	-1.54	6.47	7.41
 OMX Ryga	414.8	↓ -0.51	-2.32	-9.85	-7.34
 OMX Talinas	737.1	↓ -0.06	-3.20	-9.86	-12.40
OMX Baltic Benchmark	557.0	↓ -0.22	-2.87	-9.21	-11.70
NASDAQ OMX Baltic sąrašo likvidžios akcijos					
Agrowill Group	0.22	↓ -1.34	-3.49	10.50	0.45
Apranga	2.62	↑ 0.38	-2.24	0.77	3.56
Arco Vara	0.90	↓ -3.23	-5.56	-33.54	-23.10
Baltika	0.44	0.00	-9.28	-19.56	-26.05
City Service	1.70	0.00	-3.95	-5.56	-8.11
Ekspress Grupp	1.00	0.00	0.91	-12.28	-12.28
Grigiškės	0.81	0.00	-3.33	14.85	29.30
Grindeks	5.70	↓ -2.40	-6.10	-37.41	-34.22
Klaipėdos nafta	0.29	0.00	1.74	0.34	-9.29
Latvijas Gāze	9.38	↓ -0.42	-0.21	-0.12	-3.20
LESTO	0.87	↓ -0.34	-3.86	11.79	21.11
Lietuvos dujos	0.63	↑ 0.16	-13.32	1.28	-1.56
Linas Agro Group	0.67	↑ 0.30	-4.00	-2.04	-6.67
Merko Ehitus	6.89	↑ 0.44	-3.37	-4.31	-7.02
Nordecon	1.01	↑ 1.00	3.06	-3.81	2.02
Olainfarm	6.84	↓ -0.29	-2.84	-3.08	-0.88
Olympic Entertainment Group	1.82	↑ 1.11	-9.00	-2.15	-4.21
Panevėžio statybos trestas	0.92	↓ -3.17	-19.74	-19.03	-27.38
Pieno žvaigždės	1.57	0.00	-1.26	-16.04	-23.79
Premia Foods	0.70	0.00	8.92	-0.57	0.00
Rokiškio sūris	1.54	↑ 1.32	-0.65	-3.14	-0.65
Silvano Fashion Group	1.80	0.00	11.11	-32.58	-30.77
Šiaulių bankas	0.29	↑ 1.05	1.40	17.74	14.73
Tallink Grupp	0.60	↓ -1.15	-5.35	-32.47	-37.53
Tallinna Kaubamaja	4.96	↑ 0.61	-1.98	-2.89	-7.43
Tallinna Vesi	12.70	0.00	-0.78	6.72	14.41
TEO LT	0.97	↑ 31.93	30.34	39.74	38.65
Vilkyškių pieninė	1.87	0.00	-3.61	19.11	20.65
Vilniaus baldai	15.90	↓ -2.45	-1.85	13.57	11.19
Žemaitijos pienas	0.74	↓ -0.67	-1.60	-4.39	-8.87

Kontaktai:

Renatas Žekyns Makleris Tel: 8 5 258 2295 Renatas.Zekyns@swedbank.lt	Agnė Anzeliene Maklerė Tel: 8 5 258 2306 Agne.Anzeliene@swedbank.lt	Vytautas Čirvinskas Finansinių produktų pardavimo specialistas Tel: 8 5 258 2478 Vytautas.Cirvinskas@swedbank.lt	Julius Miniotas Makleris Tel: 8 5 258 2853 Julius.Miniotas@swedbank.lt	Martynas Freitakas Maklerio asistentas Tel: 8 5 258 2504 Martynas.Freitakas@swedbank.lt
---	--	---	---	--

Apžvalgą užsiprenumeruoti galima adresu: <http://www.swedbank.lt/articles/subscribe>
Dėmesio! Ši apžvalga yra tik informacinio pobūdžio, t.y. pateikiama informacija jokiomis aplinkybėmis negali būti interpretuojama kaip asmeninė rekomendacija, patarimas, pasiūlymas, nurodymas arba reikalavimas įsigyti ar perleisti apžvalgoje nurodytas finansines priemones ir negali būti jokio vėliau sudaryto sandorio pagrindas ar sudedamoji dalis. Visa pateikta informacija yra surinkta iš viešai prieinamų šaltinių (įmonių, vertybinių popierių biržų, naujienų agentūrų ir kitų). Duomenų šaltinis: „Bloomberg“, „Reuters“, „Swedbank“, „Nasdaq OMX“. Mes neatlikome informacijos tikrinimo ir/ar vertinimo, dėl to negarantuojame informacijos tikslumo, pilnumo ar aktualumo, ir neatsakome už nuostolius, kurie gali atsirasti, kai investuojama remiantis tokia informacija. Pateikta apžvalga taip pat nėra apsaugota nuo skirtingų duomenų ir/ar informacijos palyginimo problemų, dėl įmonių keičiamos apskaitos ir finansinės atskaitomybės paruošimo praktikos (t.y. pasikeitę apskaitos standartai, finansinių ataskaitų konsolidavimo praktikos pasikeitimai ir pan.). Dėl šios priežasties istoriniai palyginamieji duomenys gali būti neprieinami. Draudžiama kopijuoti, spausdinti ar kitaip komerciniais tikslais atgaminti bei platinti šią apžvalgą arba bet kurią jos dalį be „Swedbank“, AB sutikimo. Cituojant būtina nuoroda į šaltinį.