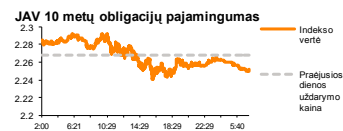
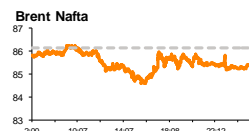
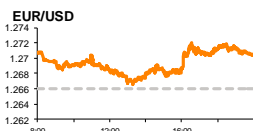
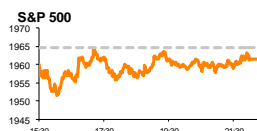


# Rytinė finansų rinkų apžvalga

Finansų rinkų tarnyba – antradienis, 2014 m. spalio 28 d.

Dienos prekyba



Finansų makleris  
**Renatas Žeknys**  
(8 5) 258 2295

- Investuotojai Europoje jautriai sureagavo į Italijos finansinio sektoriaus būklę
- Šiandien prasidės dvi dienas truksiantis FED'o posėdis
- Šiandien investuotojai vertins „Olympic Entertainment Group“ veiklos rezultatus

## Pasaulio finansų rinkų tendencijos

Savaitė Europos akcijų rinkose prasidėjo kritimu. ECB paskelbus euro zonos bankų stabilumo vertinimo ataskaitą, investuotojai labiausiai sunerimo dėl Italijos finansų sektoriaus. Dar praeitos savaitės pabaigoje kilusi (10,6 proc.) vieno iš seniausių bankų pasaulyje „**Banca Monte dei Paschi di Siena SpA**“ vertė, pirmadienį akimirksniu susitraukė net 21,5 proc. ir pasiekė žemiausią lygį. Paskui save šis bankas tempė ir Italijos biržos indeksą **FTSE MIB**, kurio vertė per dieną nukrito 2,4 proc. ECB bankų likvidumo ataskaitoje buvo viena gera žinia – Prancūzijos, Vokietijos ir Ispanijos finansų institucijoms nėra poreikio stiprinti kapitalą, siekiant užkirsti galimą sektoriaus griūtį. Taip pat pirmadienį prie neigiamų emocijų prisidėjo paskelbti Vokietijos IFO instituto rodikliai. Paaikškėjo, kad spalio mėn. krito labiau nei tikėtasi šalies tiek esamos, tiek ir ateities verslo perspektyvų pasitikėjimas. Tokios šių indeksų reikšmės tiesiogiai turėjo įtakos didiesiems Europos indeksams, **Euro Stoxx 50** krentant -1,04 proc., o **Stoxx Europe 600** susitraukiant -0,63 proc., tuo tarpu Vokietijos **DAX** indeksui pasiekiant -0,95 proc. kritimą.

JAV akcijų rinkų investuotojai taip nesureikšmino Europoje paskelbtos informacijos, rinkose neįtariant bendros tendencijos (**S&P 500** -0,15 proc.; **Dow Jones** +0,07 proc.). Vakar dieną aktyviausiai JAV rinkose mažėjo su energijos sektoriumi siejamoms akcijoms. Vien tik S&P 500 indekso sudėtyje šis sektorius susitraukė apie 2,0 proc. Šį svyravimą iššaukė naftos kainos kritimas, kuris indeksui **CLZ4** traukiantis dienos metu buvo pasiekęs mažiau nei 80 JAV dolerių už barelį naftos. Neigiamus svyravimus naftos sektoriuje išprovokavo finansinės grupės „Goldman Sachs Group Inc.“ paskelbta informacija, kad 2015 metais iš Azerbaidžiano ir Brazilijos galima tikėtis didesnės naftos pasiūlos.

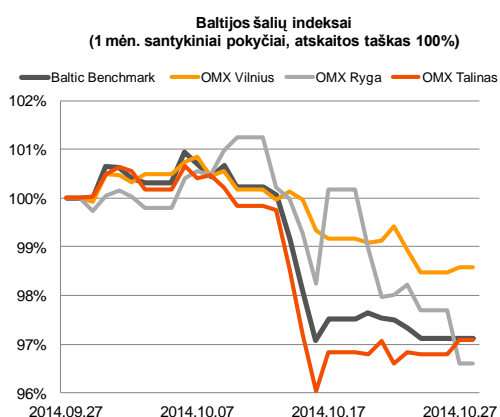
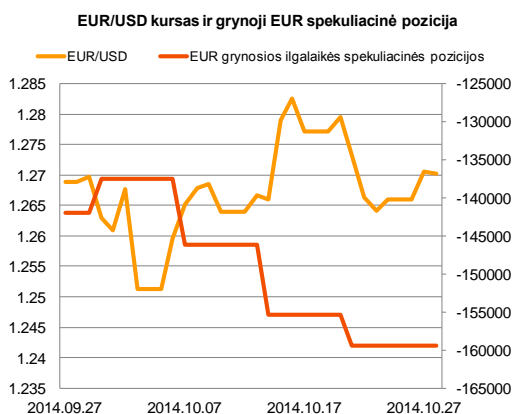
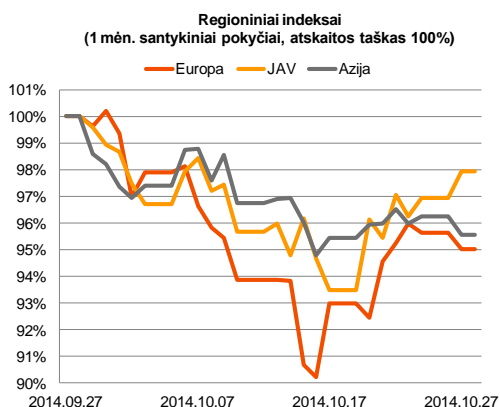
Šiandien svarbesnių naujienų sulauksime iš JAV, kur paaikškės kaip pasikeitė ilgalaikio vartojimo prekių užsakymų apimtys bei vartotojų pasitikėjimo ekonomika indeksas. Kol kas tendencijos yra teigiamos, tikintis kad prekių užsakymas rugsėjo mėn. išaugs nuo -18,2 proc. iki 0,5 proc. Tuo tarpu spalio mėn. vartotojų pasitikėjimo indeksas šoktels nuo 86,0 iki 87,0. Jeigu prognozės pasitvirtins ar netgi reikšmės bus geresnės, tai bet kokiu atveju įneš į rinkas optimizmo, stumiant akcijų indeksų reikšmes į viršų.



## Valiutų rinkos

Vakar dieną paskelbti euro zonos rodikliai nesutrukdė euro vertei pakilti prieš JAV dolerį 0,36 proc. iki **1,2705** lygio. JAV pirmadienį paaikškėjo, kad preliminarus spalio mėn. paslaugų sektoriaus užsakymų rodiklis sumažėjo nuo 58,9 iki 57,3, tuo tarpu buvo tikėtasi kiek mažesnio kritimo iki 57,8. Antradienio ryte EUR/USD valiutų poros kursas ir toliau auga, siekiant **1,2710**. Užsienio valiutų investuotojai šiuo metu yra susikoncentravę į FED'o susirinkimą, kuris prasidės šiandien ir truks dvi dienas. Tikėtina, kad rytoj bus paskelbta, kad FED'as baigia kiekybinį ekonomikos skatinimą, o bazines palūkanų normas palieka nepatikusias. Nors investuotojai jau įvertino, kad bazinė palūkanų norma šį mėnesį nebus keičiama, tačiau baiminasi, kad FED'as pasisakys apie žemą palūkanų normos lygį ilgesniam laikotarpiui nei tikimasi, dėl ne tokio užtikrinto šalies ekonomikos augimo. O tokia informacija, žinoma, kad gniuždys investuotojų optimizmą dėl JAV dolerio kilimo perspektyvų, jo vertei krentant.























## Baltijos vertybinių popierių rinka

Pirmadienį investuotojai Baltijos akcijų rinkose buvo mažiau aktyvūs, apyvartai pasiekiant 399 tūkst. eurų. Į prekybą grįžusi telekomunikacijų bendrovė „**Teo LT**“ pritraukė didžiausią investuotojų dėmesį, akcijos vertė pakylant 0,21 proc. ir 32 sandorių metu pasiekiant beveik 79 tūkst. eurų apyvartą. Taip pat **Vilniaus** (+0,12 proc.) biržoje, „**Grigiškės**“ pozicijoje apyvarta buvo stumiama stumiamą siejamo sandorio (0,82 euro už akciją; 64,69 tūkst. vnt.), paskatinant smulkius investuotojus ir pakeliant akcijos vertę 1,6 proc. iki 0,825 euro už akciją. **Talino** (+0,3 proc.) biržoje aktyvumu išsiskyrė „**Olympic Entertainment Group**“ akcijos. Bendrovės vertybinių popierių vertė išliko nepakitusi (1,82 euro už akciją), o apyvarta viršijo 66,9 tūkst. eurų. Šiandien pastaroji bendrovė paskelbė šių metų 9 mėn. veiklos rezultatus. Remiantis informacija, bendrovės pajamos per šį laikotarpį sudarė 110,4 mln. eurų ir buvo 4,2 proc. didesnės nei praeitais metais. Tačiau investuotojus gali nuvilti tai, kad bendrovės grynasis pelnas per atskaitinį laikotarpį smuko nuo 17,3 mln. iki 15,6 mln. (-9,8 proc.) eurų.







2014.10.28	Šalis	Laikas	Svarbiausios dienos makroekonominės naujienos	Prognozė	Buvusi reikšmė	
	JAV	14:30	Ilgalaikio vartojimo prekių užsakymų apimtys	Rugsėjo mėn.	0,5%	-18,2%
	JAV	16:00	Vartotojų pasitikėjimo ekonomika indeksas	Spalio mėn.	87,0	86,0

### Pasaulio rinkos

Pavadinimas	Indekso vertė	Dienos pokytis, %	Mėnesio pokytis, %	Nuo metų pradžios, %	12 mėn. pokytis, %
<b>JAV</b>					
 S&P 500	1962	↓ -0.15	-1.07	6.13	11.32
 Dow Jones	16818	↑ 0.07	-1.73	1.46	8.02
 Nasdaq Comp	4486	↑ 0.05	-0.58	7.41	13.85
 Russell 2000	1117	↓ -0.12	-0.17	-3.97	-0.04
<b>Skandināvija</b>					
 OMX Stockholm 30	1360	↑ 0.13	-2.57	2.05	5.58
 OMX Helsinki 25	2832	↓ -0.30	-3.52	-0.11	5.72
 OMX Copenhagen 20	736.0	↑ 0.27	-3.95	19.58	24.51
 Oslo stock exchange	522.2	↓ -0.36	-5.93	3.69	6.29
<b>Europa</b>					
 DJ Euro STOXX 50	2999	↓ -1.04	-6.86	-3.54	-0.77
 CAC 40	4097	↓ -0.78	-6.78	-4.64	-3.64
 DAX	8903	↓ -0.95	-6.19	-6.80	-0.85
 FTSE 100	6363	↓ -0.40	-4.30	-5.71	-5.39
 MIB	19029	↓ -2.40	-8.50	0.32	1.06
 IBEX 35	10195	↓ -1.39	-6.05	2.81	4.71
<b>Centrinė ir Rytų Europa</b>					
 ATX	2166	↑ 0.27	-2.23	-14.93	-14.64
 WIG20	2438	↑ 0.47	-1.86	1.53	-4.69
 BUX	17130	↓ -0.97	-2.78	-7.73	-8.48
 PX	964.9	↑ 1.55	-1.57	-2.44	-2.61
 RTS	1040	↑ 0.27	-10.09	-27.95	-30.38
<b>Azija</b>					
 Nikkei 225	15317	↓ -0.46	-5.62	-5.98	6.40
 Hang Seng	23289	↑ 0.63	-1.64	-0.07	2.12
 KOSPI	1929	↓ -0.17	-5.06	-4.11	-5.83
<b>Valiutų kursai</b>					
EUR/USD	1.27	↓ -0.02	0.04	-7.88	-7.90
EUR/GBP	0.79	↑ 0.04	-0.88	5.67	8.45
EUR/PLN	4.23	↑ 0.04	-1.06	-1.66	-1.06
EUR/RUB	53.76	↓ -0.12	-6.83	-15.65	-18.14
<b>Žaliavų rinka</b>					
Brent nafta	85.3	↓ -0.58	-12.03	-22.99	-22.15
Auksas	1228	↓ -0.16	0.82	1.88	-9.31
<b>Palūkanų normos</b>					
EURIBOR 6 mėn.	0.19	↑ 0.53	3.28	-51.41	-45.22
LIBOR USD 6 mėn.	0.32	↓ -0.25	-2.49	-7.21	-9.35

### Baltijos regionas

Pavadinimas	Indekso vertė	Dienos pokytis, %	Mėnesio pokytis, %	Nuo metų pradžios, %	12 mėn. pokytis, %
<b>Baltijos šalys</b>					
 OMX Vilnius	449.4	↑ 0.12	-1.41	6.60	7.65
 OMX Ryga	410.2	↓ -1.10	-3.40	-10.84	-7.22
 OMX Talinas	739.3	↑ 0.30	-2.91	-9.59	-12.44
 OMX Baltic Benchmark	557.1	↑ 0.02	-2.86	-9.19	-11.83
<b>NASDAQ OMX Baltic sąrašo likvidžios akcijos</b>					
Agrowill Group	0.22	↑ 0.45	-3.06	11.00	-4.72
Apranga	2.63	↑ 0.38	-1.87	1.15	3.54
Arco Vara	0.92	↑ 2.11	-3.57	-32.14	-20.16
Baltika	0.46	↑ 4.55	-5.15	-15.90	-20.69
City Service	1.68	↓ -1.18	-5.08	-6.67	-9.19
Ekspress Grupp	1.00	0.00	0.91	-12.28	-13.79
Grigiškės	0.83	↑ 1.60	-1.79	16.69	30.95
Grindeks	5.45	↓ -4.39	-10.21	-40.15	-37.21
Klaipėdos nafta	0.29	0.00	1.74	0.34	-9.29
Latvijas Gāze	9.35	↓ -0.32	-0.53	-0.44	-1.48
LESTO	0.88	↑ 0.92	-2.98	12.82	22.73
Lietuvos dujos	0.65	↑ 2.54	-11.13	3.85	0.94
Linas Agro Group	0.67	0.00	-4.00	-2.04	-6.67
Merko Ehitus	6.98	↑ 1.31	-2.10	-3.06	-5.80
Nordecon	1.01	0.00	3.06	-3.81	1.00
Olainfarm	6.85	↑ 0.15	-2.70	-2.94	-0.12
Olympic Entertainment Group	1.82	0.00	-9.00	-2.15	-5.70
Panevėžio statybos trestas	0.93	↑ 1.64	-18.42	-17.70	-26.19
Pieno žvaigždės	1.57	0.00	-1.26	-16.04	-23.79
Premia Foods	0.70	↑ 0.57	9.55	0.00	0.57
Rokiškio sūris	1.54	0.00	-0.65	-3.14	-2.53
Silvano Fashion Group	1.80	0.00	11.11	-32.58	-31.03
Šiaulių bankas	0.29	↓ -1.03	0.35	16.53	11.90
Tallink Grupp	0.60	0.00	-5.35	-32.47	-37.53
Tallinna Kaubamaja	5.00	↑ 0.81	-1.19	-2.11	-5.84
Tallinna Vesi	12.70	0.00	-0.78	6.72	12.39
TEO LT	0.97	↑ 0.21	30.60	40.03	39.66
Vilkyškių pieninė	1.88	↑ 0.53	-3.09	19.75	21.29
Vilniaus baldai	16.00	↑ 0.63	-1.23	14.29	12.68
Žemaitijos pienas	0.74	↑ 0.27	-1.33	-4.13	-6.67

### Kontaktai:

Renatas Žeknys	Agnė Anzelienė	Vytautas Čirvinškas	Julius Miniotas	Martynas Freitakas
Makleris	Maklerė	Finansinių produktų pardavimo specialistas	Makleris	Maklerio asistentas
Tel: 8 5 258 2295	Tel: 8 5 258 2306	Tel: 8 5 258 2478	Tel: 8 5 258 2853	Tel: 8 5 258 2504
Renatas.Zeknys@swedbank.lt	Agne.Anzeliene@swedbank.lt	Vytautas.Cirvinškas@swedbank.lt	Julius.Miniotas@swedbank.lt	Martynas.Freitakas@swedbank.lt

Apžvalgą užsiprenumeruoti galima adresu: <http://www.swedbank.lt/articles/subscribe>

Dėmesio! Ši apžvalga yra tik informacinio pobūdžio, t.y. pateikiama informacija jokiais aplinkybėmis negali būti interpretuojama kaip asmeninė rekomendacija, patarimas, pasiūlymas, nurodymas arba reikalavimas įsigyti ar perleisti apžvalgoje nurodytas finansines priemones ir negali būti jokio vėliau sudaryto sandorio pagrindas ar sudedamoji dalis. Visa pateikta informacija yra surinkta iš viešai prieinamų šaltinių (įmonių, vertybinių popierių biržų, naujienų agentūrų ir kitų). Duomenų šaltinis: „Bloomberg“, „Reuters“, „Swedbank“, „Nasdaq OMX“. Mes neatliekame informacijos tikrinimo ir/ar vertinimo, dėl to negarantuojame informacijos tikslumo, pilnumo ar aktualumo, ir neatsakome už nuostolius, kurie gali atsirasti, kai investuojama remiantis tokia informacija. Pateikta apžvalga taip pat nėra apsaugota nuo skirtingų duomenų ir/ar informacijos palyginimo problemų, dėl įmonių keičiamos apskaitos ir finansinės atskaitomybės paruošimo praktikos (t.y. pasikeitę apskaitos standartai, finansinių ataskaitų konsolidavimo praktikos pasikeitimas ir pan.). Dėl šios priežasties istoriniai palyginamieji duomenys gali būti neprieinami. Draudžiama kopijuoti, spausdinti ar kitaip komerciniais tikslais atgaminti bei platinti šią apžvalgą arba bet kurią jos dalį be „Swedbank“, AB sutikimo. Cituojant būtina nuoroda į šaltinį.