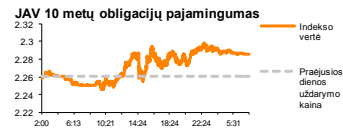
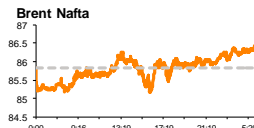
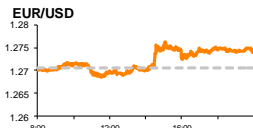
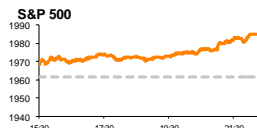


# Rytinė finansų rinkų apžvalga

Finansų rinkų tarnyba – trečiadienis, 2014 m. spalio 29 d.

Dienos prekyba



Finansų makleris  
**Renatas Žeknys**  
(8 5) 258 2295

- Geri bendrovių veiklos rodikliai palaiko teigiamas akcijų rinkų tendencijas
- Užsienio valiutų investuotojai lauks JAV bazinės palūkanų normos skelbimo
- Baltijos akcijų rinkose vyravo teigiamos investuotojų nuotaikos

## Pasaulio finansų rinkų tendencijos

Antradienį Europos akcijų rinkos buvo keliamos (**Euro Stoxx 50** +1,24 proc.; **Stoxx Europe 600** 0,97 proc.) įmonėms skelbiant veiklos rezultatus. Šveicarijos farmacijos bendrovė „**Novartis AG**“ pateikė trečiojo ketvirčio veiklos rezultatus, iš kurių matyti, kad pelnas tenkantis vienai akcijai išaugo ir net pralenkė analitikų lūkesčius. Investuotojai, įvertinę gerus rezultatus, suskubo įsigyti pastarosios bendrovės akcijų, jų vertę keldami 1,8 proc. Taip pat sėkminga diena buvo antram pagal dydį Europoje popieriaus gamintojui „**UPM-Kymmene OYJ**“, kurio akcijos vertė padidėjo daugiau nei 13,1 proc., po naujienų, kad bendrovės trečio ketv. pajamos tenkančios akcijai išaugo ir pralenkė prognozę net 9,6 proc.

Vakar dieną **S&P 500** indeksas pakilo 1,19 proc. investuotojams vertinant bendrovių skelbiamus veiklos rezultatus bei makroekonominis rodiklius. Dienos pradžioje paskelbtas ilgalaikio vartojimo prekių indekso pokytis, nors ir nepasiekė prognozuojamos reikšmės (+0,5 proc.), tačiau sumažino kritimą nuo -18,3 proc. iki -1,3 proc. Taip pat teigiamą impulsą rinkoms davė išaugęs vartotojų pasitikėjimas ekonomika, kurio vertė spalio mėn. padidėjo 6,1 proc. Vakar gana aukštą kilimą parodė vaistų gamintoja „**Amgen Inc.**“ (+6,1 proc.), kai investuotojams paskelbė, kad per 2014 metus bendrovės pelnas augs sparčiau nei buvo prognozuota.

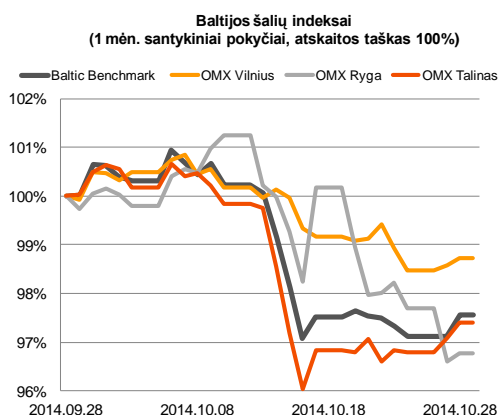
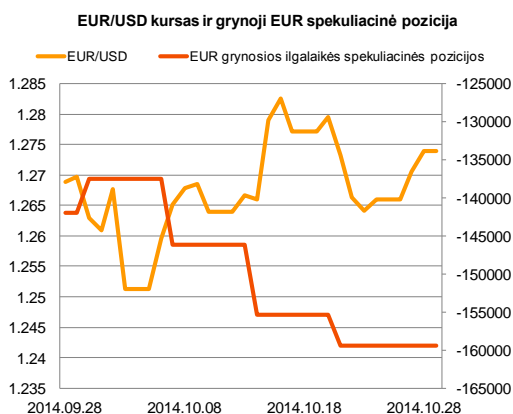
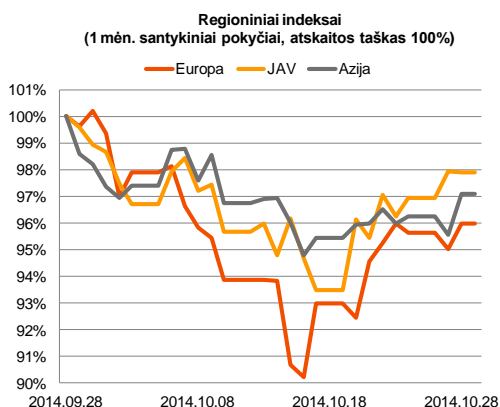
Šiandien investuotojų akys kryps į JAV. Šalyje antrą dieną vyksta FED'o posėdis, kurio metu bus paskelbti svarbūs banko monetarinės politikos rodikliai. Prognozuojama, kad trečiadienį FED'o ekonomikos kiekybinio skatinimo programa bus užbaigta po beveik 6 metus trukusio naujų pinigų spausdinimo. Tačiau matome, kad į šiuos pokyčius akcijų rinkos didelės reakcijos nerodo, taip tik pabrėžiant kad netikėtumų nesitikima.



## Valiutų rinkos

Antradienį EUR/USD valiutų kursas pasiekė **1,2740** (+0,27 proc.) lygį ir nuo savaitės pradžios sudarė 0,62 proc. kilimą. Tikėtina, kad šiandien EUR/USD valiutų kursas aktyvių svyravimų nerodys iki 20:00 val. FED'ui skelbiant kiekybinio ekonomikos apimčių pabaigą (buvusi reikšmė 15 mlrd. JAV dolerių; prognozė 0 mlrd. JAV dolerių). Taip pat JAV doleriui stiprumo prieš eurą nesuteikia prognozės, kad FED'as išlaikys bazines palūkanų normas (20:00 val.) žemumoje ties 0,25 proc. riba. Šiandien ryte EUR/USD valiutų kursas laikosi beveik nepakitęs nuo vakar dienos ties **1,2738** lygiu.























## Baltijos vertybinių popierių rinka

Vakar prekybos sesijos pradžioje paskelbti bendrovės „**Olympic Entertainment Group**“ veiklos rezultatai investuotojų nesužavėjo. Akcijos vertė krito -0,55 proc., pozicijoje dominuojant smulkiems investuotojams, kurie 42 sandorių metu perleido akcijų už 77,15 tūkst. eurų. Antradienį „**Vilkyškių pieninė**“ išplatino pranešimą, kad bendrovės produkcija Paryžiuje vykusioje tarptautinėje maisto inovacijų parodoje sulaukė pripažinimo. Ši informacija įrodo, kad pieno produktų gamintoja stiprina paieškas dėl papildomų pardavimų nišų Europoje. Taip siekdamą savo veiklą diversifikuoti saugesnėse rinkose, mažinant nuostolius dėl Rusijos rinkoje sukurtų prekybos apribojimų. Vakar „Vilkyškių pieninė“ pozicijoje nebuvo sudaryta nei vieno sandorio, akcijos vertei laikintis ties 1,88 euro už akciją. Bendrai antradienį Baltijos akcijų rinkos sekė bendromis tendencijomis, indeksų vertėms kylant: **OMX Vilnius** +0,14 proc., **OMX Tallinn** 0,31 proc. ir **OMX Riga** +0,17 proc.






2014.10.29	Šalis	Laikas	Svarbiausios dienos makroekonominės naujienos	Prognozė	Buvusi reikšmė
	JAV	20:00	FED'o kiekybinis ekonomikos skatinimas	Spalio mėn.	15 mlrd. USD
	JAV	20:00	Bazinė palūkanų norma	Spalio mėn.	0,25%

### Pasaulio rinkos

Pavadinimas	Indekso vertė	Dienos pokytis, %	Mėnesio pokytis, %	Nuo metų pradžios, %	12 mėn. pokytis, %
JAV					
 S&P 500	1985	↑ 1.19	0.37	7.40	12.03
 Dow Jones	17006	↑ 1.12	-0.38	2.59	8.45
 Nasdaq Comp	4564	↑ 1.75	1.30	9.28	15.48
 Russell 2000	1149	↑ 2.86	2.82	-1.22	2.53
Skandinavija					
 OMX Stockholm 30	1381	↑ 1.51	-0.83	3.59	6.98
 OMX Helsinki 25	2885	↑ 1.87	-1.21	1.76	6.26
 OMX Copenhagen 20	724.2	↓ -1.60	-5.17	17.66	21.85
 Oslo stock exchange	529.9	↑ 1.48	-4.62	5.22	7.21
Europa					
 DJ Euro STOXX 50	3036	↑ 1.24	-4.73	-2.34	-0.47
 CAC 40	4113	↑ 0.39	-5.63	-4.27	-3.87
 DAX	9068	↑ 1.86	-3.76	-5.07	0.51
 FTSE 100	6402	↑ 0.61	-3.68	-5.14	-5.50
 MIB	19477	↑ 2.35	-5.11	2.68	1.14
 IBEX 35	10395	↑ 1.96	-2.73	4.82	5.38
Centrinė ir Rytų Europa					
 ATX	2182	↑ 0.73	-0.90	-14.31	-14.98
 WIG20	2457	↑ 0.78	-1.16	2.32	-4.58
 BUX	17038	↓ -0.54	-4.49	-8.22	-9.28
 PX	964.9	↑ 1.55	-1.57	-2.44	-2.61
 RTS	1050	↓ -0.14	-6.80	-27.25	-29.63
Azija					
 Nikkei 225	15557	↑ 1.48	-4.62	-4.51	8.60
 Hang Seng	23832	↑ 1.32	2.59	2.25	4.31
 KOSPI	1960	↑ 1.78	-3.29	-2.56	-4.47
Valiutų kursai					
EUR/USD	1.27	0.00	0.33	-7.61	-7.32
EUR/GBP	0.79	↑ 0.02	-1.07	5.47	8.68
EUR/PLN	4.21	↑ 0.08	-0.81	-1.40	-0.69
EUR/RUB	54.17	↓ -0.14	-7.53	-16.28	-18.58
Žaliavų rinka					
Brent nafta	86.5	↑ 0.50	-11.05	-21.97	-20.69
Auksas	1230	↑ 0.11	1.03	2.09	-8.60
Palūkanų normos					
EURIBOR 6 mėn.	0.19	0.00	3.28	-51.41	-45.85
LIBOR USD 6 mėn.	0.32	↓ -0.08	-2.35	-7.28	-8.83

### Baltijos regionas

Pavadinimas	Indekso vertė	Dienos pokytis, %	Mėnesio pokytis, %	Nuo metų pradžios, %	12 mėn. pokytis, %
Baltijos šalys					
 OMX Vilnius	450.1	↑ 0.14	-1.20	6.75	7.77
 OMX Ryga	410.9	↑ 0.17	-2.97	-10.69	-7.15
 OMX Talinas	741.6	↑ 0.31	-2.63	-9.31	-11.91
OMX Baltic Benchmark	559.5	↑ 0.43	-2.45	-8.80	-11.32
NASDAQ OMX Baltic sąrašo likvidžios akcijos					
Agrowill Group	0.22	0.00	-3.48	11.00	-4.72
Apranga	2.61	↓ -0.76	-2.61	0.38	2.76
Arco Vara	0.94	↑ 2.29	-5.53	-30.59	-19.69
Baltika	0.47	↑ 1.09	-5.30	-14.99	-21.85
City Service	1.68	0.00	-5.08	-6.67	-9.19
Ekspress Grupp	1.01	↑ 1.00	1.00	-11.40	-12.93
Grigiškės	0.82	↓ -0.61	-2.38	15.98	30.16
Grindeks	5.40	↓ -0.92	-11.18	-40.70	-37.06
Klaipėdos nafta	0.29	0.00	1.74	0.34	-9.29
Latvijas Gāze	9.35	0.00	0.43	-0.44	-2.65
LESTO	0.90	↑ 2.16	-1.43	15.26	24.17
Lietuvos dujos	0.63	↓ -2.32	-13.31	1.44	-0.78
Linas Agro Group	0.68	↑ 0.45	-3.57	-1.60	-6.12
Merko Ehitus	6.86	↓ -1.72	-3.92	-4.72	-7.55
Nordecon	1.01	0.00	2.02	-3.81	2.02
Olainfarm	6.95	↑ 1.46	-1.97	-1.52	0.71
Olympic Entertainment Group	1.81	↓ -0.55	-10.40	-2.69	-5.24
Panevėžio statybos trestas	0.93	↓ -0.54	-16.67	-18.14	-25.40
Pieno žvaigždės	1.58	↑ 0.64	-0.63	-15.51	-23.30
Premia Foods	0.70	↓ -0.57	9.61	-0.57	1.02
Rokiškio sūris	1.51	↓ -1.95	-2.58	-5.03	-4.43
Silvano Fashion Group	1.79	↓ -0.56	9.15	-32.96	-31.68
Šiaulių bankas	0.29	↓ -0.35	-0.35	16.12	11.51
Tallink Grupp	0.62	↑ 2.83	-2.68	-30.56	-35.96
Tallinna Kaubamaja	4.98	↓ -0.40	-0.60	-2.50	-6.04
Tallinna Vesi	12.60	↓ -0.79	-0.79	5.88	12.50
TEO LT	0.98	↑ 0.72	31.90	41.03	40.67
Vilkyškių pieninė	1.88	0.00	-3.09	19.75	19.75
Vilniaus baldai	15.90	↓ -0.63	-2.45	13.57	13.57
Žemaitijos pienas	0.74	0.00	-1.33	-4.13	-8.40

### Kontaktai:

Renatas Žeknys	Agnė Anzelienė	Vytautas Čirvinškas	Julius Miniotas	Martynas Freitakas
Makleris	Maklerė	Finansių produktų pardavimo specialistas	Makleris	Maklerio asistentas
Tel: 8 5 258 2295	Tel: 8 5 258 2306	Tel: 8 5 258 2478	Tel: 8 5 258 2853	Tel: 8 5 258 2504
Renatas.Zeknys@swedbank.lt	Agne.Anzeliene@swedbank.lt	Vytautas.Cirvinškas@swedbank.lt	Julius.Miniotas@swedbank.lt	Martynas.Freitakas@swedbank.lt

Apžvalgą užsiprenumeruoti galima adresu: <http://www.swedbank.lt/articles/subscribe>

Dėmesio! Ši apžvalga yra tik informacinio pobūdžio, t.y. pateikiama informacija jokiais aplinkybėmis negali būti interpretuojama kaip asmeninė rekomendacija, patarimas, pasiūlymas, nurodymas arba reikalavimas įsigyti ar perleisti apžvalgoje nurodytas finansines priemones ir negali būti jokio vėliau sudaryto sandorio pagrindas ar sudedamoji dalis. Visa pateikta informacija yra surinkta iš viešai prieinamų šaltinių (įmonių, vertybinių popierių biržų, naujienų agentūrų ir kitų). Duomenų šaltinis: „Bloomberg“, „Reuters“, „Swedbank“, „Nasdaq OMX“. Mes neatlikome informacijos tikrinimo ir/ar vertinimo, dėl to negarantuojame informacijos tikslumo, pilnumo ar aktualumo, ir neatsakome už nuostolius, kurie gali atsirasti, kai investuojama remiantis tokia informacija. Pateikta apžvalga taip pat nėra apsaugota nuo skirtingų duomenų ir/ar informacijos palyginimo problemų, dėl įmonių keičiamos apskaitos ir finansinės atskaitomybės paruošimo praktikos (t.y. pasikeitę apskaitos standartai, finansinių ataskaitų konsolidavimo praktikos pasikeitimas ir pan.). Dėl šios priežasties istoriniai palyginamieji duomenys gali būti neprieinami. Draudžiama kopijuoti, spausdinti ar kitaip komerciniais tikslais atgaminti bei platinti šią apžvalgą arba bet kurias jos dalis be „Swedbank“, AB sutikimo. Cituojant būtina nuoroda į šaltinį.