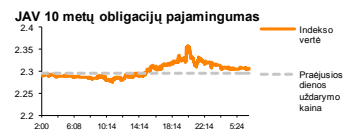
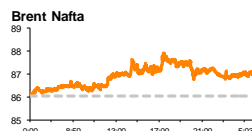
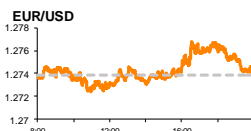
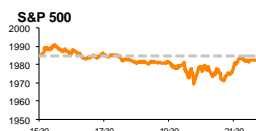


# Rytinė finansų rinkų apžvalga

Finansų rinkų tarnyba – ketvirtadienis, 2014 m. spalio 30 d.

Dienos prekyba



Finansų makleris  
**Renatas Žeknys**  
(8 5) 258 2295

- Europos investuotojų akys krypo į pavienes bendroves
- FED'o veiksmai sustiprino JAV dolerio vertę prieš eurą
- Baltijos akcijų rinkose vyravo teigiamos investuotojų nuotaikos

## Pasaulio finansų rinkų tendencijos

Europos akcijų rinkų tendencijas vakar dieną formavo bendrovių skelbiami rezultatai (**Euro Stoxx 50** - 0,45 proc.; **Stoxx Europe 600** +0,16 proc.). Didžiausias Vokietijos komercinis bankas „**Deutsche Bank AG**“ (-2,37 proc.) paskelbė, kad trečiąjį ketvirtį patyrė nuostolius, kuriuos pagrįdė lėmė baudos dėl anksčiau vykdytos neleistinos veiklos. Didžiausias Europoje puslaidininkių gamintojas „**STMicroelectronics NV**“ trečiadienį krito net 10 proc., po naujienų, kad dėl sumažėjusios paklausos produkcijai ketvirtas ketvirtis bus ne toks sėkmingas kaip tikimasi. Taip pat pastarosios bendrovės akcijų kainai įtakos turėjo naujienos, kad trečiąjį ketvirtį bendrovės grynosios pajamos augo mažiau nei prognozuota. Tuo tarpu Europoje aktyviai kilo kompanijos „**Fiat Chrysler Automobiles NV**“ akcijų vertė net 12,78 proc. Tokias investuotojų nuotaikas išprovokavo naujienos, kad kompanija žada atskirti nuo bendrovės veiklos sportinių mašinų padalinį „**Ferrari**“, parduodant 10 proc. akcijų rinkoje, o kitą dalį paliekant bendrovės savininkams. Tokie pokyčiai rodo, kad „**Ferrari**“ kompanijos akcijomis ateityje bus pradėta viešai prekiauti JAV, o taip, tikėtina, ir Europoje.

JAV rinkose jautėsi kiek slogesnės nuotaikos. **S&P 500** (-0,15 proc.) ir **Dow Jones Indus. Avg.** (-0,18 proc.) indeksai krito FED'ui paskelbus apie kiekybinio ekonomikos skatinimą pabaigą. Šios programos efektyvumas buvo akivaizdus, - nuo 2008 metų lapkričio mėn. (FED'o kiekybinės programos pradžios) S&P 500 indekso sudėtyje esančios akcijos bendrai pakilo apie 147 proc. Šiuo metu FED'as įžvelgia, kad šalies ekonomika yra atsistąčiusi ir gali vystytis savo jėgomis. Taip pat vakar dieną negatyvą į prekybą įnešė socialinių tinklų milžinė „**Facebook Inc.**“ kurios akcijos vertė krito net 6,0 proc., paskelbus apie lėtesnį pajamų augimą.

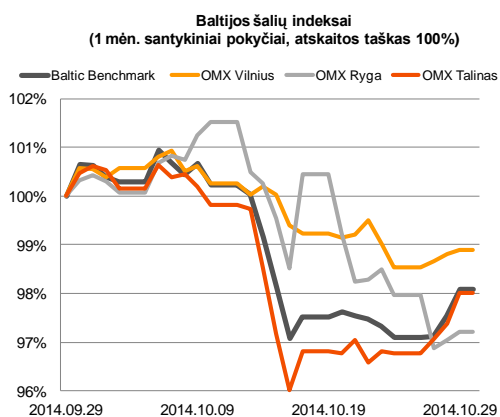
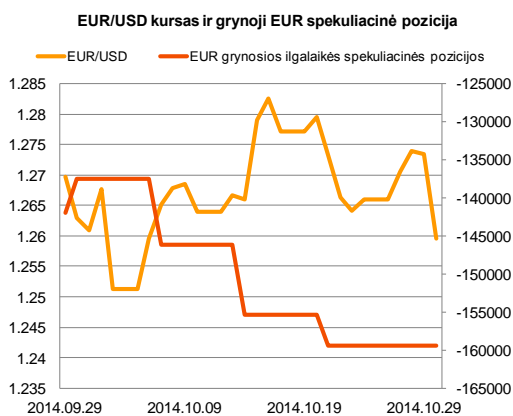
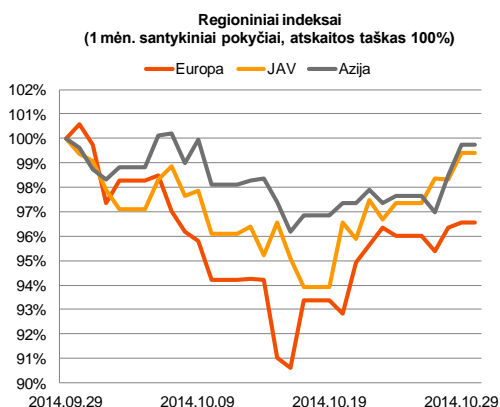
Šiandien investuotojai turės galimybę vertinti Vokietijos nedarbo lygį, kuris prognozuojama spalio mėn. išliks be pokyčio ir sieks 6,7 proc. Tuo tarpu JAV savaitinis bedarbių paraiškų skaičius, prognozuojama, kad išaugs nuo 283 tūkst. iki 285 tūkst. ir didesnės įtakos investuotojų nuotaikoms neturės. Tačiau skelbiamas Valtstijų išankstinis trečiojo ketvirčio BVP pritrauks didesnę dėmesį, nes yra laukiama lėtesnio ekonomikos augimo (tikimasi 3,0 proc. augimo).

## Valiutų rinkos

Kaip ir tikėtasi, vakar EUR/USD valiutų kursas iki 20:00 val. didesnių svyravimų nerodė laikydamasis ties **1,2740**. Tačiau tik paskelbus, kad JAV FED'o kiekybinė skatinimo programa yra baigta, o bazinė palūkanų norma yra išlaikoma nepakeista (0,25 proc.) – JAV doleris akimirksniu sustiprėjo prieš eurą, pasiekiant **1,2640** lygį. Iš šio pokyčio matyti, kad investuotojai atsargiai vertino FED'o planus dėl kiekybinės ekonomikos skatinimo programos užbaigimo, laukdami užtikrinto nuosprendžio. Šiandien ryte ir toliau JAV doleris rodo stiprėjimo ženklus prieš eurą, EUR/USD kursui susitraukiant -0,34 proc. iki **1,2595**. Šiuo metu pagrindinis investuotojų dėmesys ilgesnėje perspektyvoje bus nukreiptas į JAV bazinę palūkanų normą, kurios dindimas bręsta ir sustiprintų JAV dolerio vertę prieš kitas pagrindines valiutas. Taip pat akcento nepraranda ECB pradėta ekonomikos skatinimo programa, kuri verčia eurą silpnėti prieš JAV dolerį.

## Baltijos vertybinių popierių rinka

Trečiadienį bendras **Baltic Benchmark** indeksas kilo 0,55 proc. bendrai trijų Pabaltčio šalių apyvartai pasiekiant daugiau nei 590 tūkst. eurų. Prekybos aktyvumu išsiskyrė bendrovė „**Tallinna Vesi**“, kurios vertė išliko nepakitusi, už akciją paskutinio sandorio metu mokant 12,6 euro. Šioje pozicijoje pastebėti sandoriai didesniais kiekiais, kurie buvo atlikti tarp to paties tarpininko klientų. „**Vilkyškių pieninės**“ paskelbta informacija apie produkcijos įvertinimą Prancūzijoje aktyviai akcijos vertės neišjudino, investuotojams sudarant tik du sandorius (641 eurų apyvarta). Tuo tarpu „**Panevėžio statybos trestas**“ per pastarąsias savaites vis susilaukia didesnio smulkių investuotojų aktyvumo. Vakare šioje pozicijoje buvo sudaryti 64 sandoriai, kuriais perleista beveik už 54 tūkst. eurų akcijų. Pirmadienį ši akcija kilo 1,64 proc., o antradienį ir vakar dieną akcijos vertė bendrai susitraukė -2,16 proc. Šiandien ryte mažmeninio tinklo drabužių pardavėja „**Baltika AS**“ paskelbė III kv. veiklos rezultatus. Remiantis informacija bendrovės pajamos lyginant su praeitais metais augo 16,7 proc., o bendrasis pelnas padidėjo 16,3 proc. Šios naujienos šiandienos prekybos metu turėtų padidinti investuotojų susidomėjimą ir padidinti aktyvumą bendrovės akcijomis.



2014.10.30	Šalis	Laikas	Svarbiausios dienos makroekonominės naujienos	Prognozė	Buvusi reikšmė	
	Vokietija	10:55	Nedarbo lygis	Spalio mėn.	6,7%	6,7%
	EZ	12:00	Vartotojų pasitikėjimo indeksas	Spalio mėn.	-11,1	-11,1
	JAV	14:30	Savaitinis bedarbių paraiškų skaičius		285 tūkst.	283 tūkst.
	JAV	14:30	Išankstinis trečiojo ketvirčio BVP	III ketvirtis	3,0%	4,6%
	Vokietija	15:00	Preliminarus mėnesinis infliacijos lygis	Spalio mėn.	-0,1%	0,0%
	Vokietija	15:00	Preliminarus metinis infliacijos lygis	Spalio mėn.	0,9%	0,8%

### Pasaulio rinkos

Pavadinimas	Indekso vertė	Dienos pokytis, %	Mėnesio pokytis, %	Nuo metų pradžios, %	12 mėn. pokytis, %
JAV					
S&P 500	1982	▼ -0.14	0.51	7.25	12.42
Dow Jones	16974	▼ -0.18	-0.40	2.40	8.68
Nasdaq Comp	4549	▼ -0.33	1.24	8.92	15.74
Russell 2000	1146	▼ -0.27	4.06	-1.48	3.70
Skandinavija					
OMX Stockholm 30	1390	▲ 0.66	-0.93	4.28	7.65
OMX Helsinki 25	2882	▼ -0.12	-1.96	1.64	4.82
OMX Copenhagen 20	731.0	▲ 0.94	-4.15	18.77	23.22
Oslo stock exchange	535.8	▲ 1.12	-3.95	6.41	8.74
Europa					
DJ Euro STOXX 50	3022	▼ -0.45	-6.31	-2.78	-0.60
CAC 40	4111	▼ -0.05	-6.92	-4.31	-3.82
DAX	9083	▲ 0.16	-4.13	-4.91	0.81
FTSE 100	6454	▲ 0.81	-2.55	-4.37	-4.78
MIB	19157	▼ -1.64	-8.30	1.00	-0.05
IBEX 35	10248	▼ -1.41	-5.34	3.34	4.80
Centrinė ir Rytų Europa					
ATX	2167	▼ -0.70	-1.68	-14.91	-17.02
WIG20	2449	▼ -0.29	-2.03	2.02	-4.07
BUX	16899	▼ -0.82	-5.51	-8.97	-10.22
PX	957.1	▼ -0.81	-3.46	-3.23	-5.90
RTS	1060	▲ 0.82	-5.70	-26.55	-29.03
Azija					
Nikkei 225	15660	▲ 0.68	-3.17	-3.87	7.98
Hang Seng	23710	▼ -0.46	3.39	1.73	1.74
Kospi	1955	▼ -0.31	-3.21	-2.79	-5.07
Valiutų kursai					
EUR/USD	1.26	▼ -1.09	-0.27	-8.66	-8.53
EUR/GBP	0.79	▲ 0.26	-1.25	5.56	8.77
EUR/PLN	4.22	▲ 0.04	-0.81	-1.47	-1.02
EUR/RUB	54.45	▲ 0.31	-8.16	-16.72	-19.26
Žaliavų rinka					
Brent nafta	87.0	▼ -0.09	-8.06	-21.44	-20.77
Auksas	1212	▼ -0.94	0.30	0.60	-10.53
Palūkanų normos					
EURIBOR 6 mėn.	0.19	▼ -0.53	2.17	-51.67	-45.98
LIBOR USD 6 mėn.	0.32	▲ 0.39	-1.97	-6.93	-8.45

### Baltijos regionas

Pavadinimas	Indekso vertė	Dienos pokytis, %	Mėnesio pokytis, %	Nuo metų pradžios, %	12 mėn. pokytis, %
Baltijos šalis					
OMX Vilnius	450.4	▲ 0.09	-1.67	6.84	8.15
OMX Ryga	411.6	▲ 0.16	-3.13	-10.55	-7.35
OMX Talinas	746.4	▲ 0.65	-2.46	-8.72	-11.16
OMX Baltic Benchmark	562.6	▲ 0.55	-2.54	-8.30	-10.84
NASDAQ OMX Baltic sąrašo likvidžios akcijos					
Agrowill Group	0.23	▲ 4.50	1.31	16.00	0.87
Apranga	2.62	▲ 0.38	-2.96	0.77	3.15
Arco Vara	0.94	0.00	-1.16	-30.59	-19.69
Baltika	0.47	▲ 1.08	-3.09	-14.08	-21.01
City Service	1.67	▼ -0.60	-6.18	-7.22	-9.73
Ekspress Grupp	1.03	▲ 1.98	3.00	-9.65	-11.21
Grigiškes	0.81	▼ -1.10	-3.45	14.71	29.55
Grindeks	5.50	▲ 1.85	-9.24	-39.60	-37.55
Klaipėdos nafta	0.29	0.00	1.74	0.34	-9.29
Latvijas Gāze	9.32	▼ -0.32	-0.85	-0.76	-3.67
LESTO	0.91	▲ 1.22	0.00	16.67	28.17
Lietuvos dujos	0.65	▲ 2.37	-11.25	3.85	1.73
Linus Agro Group	0.68	0.00	-4.53	-1.60	-6.12
Merko Ehitus	6.99	▲ 1.90	-2.24	-2.92	-4.25
Nordecon	1.03	▲ 1.98	1.98	-1.90	4.04
Olainfarm	6.95	0.00	-1.97	-1.52	0.71
Olympic Entertainment Group	1.83	▲ 1.10	-10.29	-1.61	-4.69
Panevėžio statybos trestas	0.91	▼ -1.62	-17.27	-19.47	-26.61
Pieno žvaigždės	1.60	▲ 1.27	-5.33	-14.44	-22.33
Premia Foods	0.70	▲ 0.57	12.36	0.00	0.14
Rokiškio sūris	1.54	▲ 1.99	-0.65	-3.14	-3.75
Silvano Fashion Group	1.80	▲ 0.56	9.76	-32.58	-31.03
Šiaulių bankas	0.29	▲ 0.35	-0.35	16.53	10.70
Tallink Grupp	0.62	▲ 0.81	-1.58	-30.00	-35.31
Tallinna Kaubamaja	5.00	▲ 0.40	-1.38	-2.11	-5.67
Tallinna Vesi	12.60	0.00	-0.79	5.88	13.51
TEO LT	0.98	0.00	31.90	41.03	40.85
Vilkyškių pieninė	1.88	0.00	-3.09	19.75	19.75
Vilniaus baldai	15.90	0.00	-3.05	13.57	13.57
Žemaitijos pienas	0.75	▲ 0.40	-3.25	-3.75	-10.13

### Kontaktai:

Renatas Žeknys	Agnė Anzelienė	Vytautas Čirvinškas	Julius Miniotas	Martynas Freitakas
Makleris	Maklerė	Finansinių produktų pardavimo specialistas	Makleris	Makleris
Tel: 8 5 258 2295	Tel: 8 5 258 2306	Tel: 8 5 258 2478	Tel: 8 5 258 2853	Tel: 8 5 258 2504
Renatas.Zeknys@swedbank.lt	Agne.Anzeliene@swedbank.lt	Vytautas.Cirvinškas@swedbank.lt	Julius.Miniotas@swedbank.lt	Martynas.Freitakas@swedbank.lt

Apžvalgą užsiprenumeruoti galima adresu: <http://www.swedbank.lt/articles/subscribe>  
 Dėmesio! Ši apžvalga yra tik informacinio pobūdžio, t.y. pateikiama informacija jokiomis aplinkybėmis negali būti interpretuojama kaip asmeninė rekomendacija, patarimas, pasiūlymas, nurodymas arba reikalavimas įsigyti ar perleisti apžvalgoje nurodytas finansines priemones ir negali būti jokio vėliau sudaryto sandorio pagrindas ar sudedamoji dalis. Visa pateikta informacija yra surinkta iš viešai prieinamų šaltinių (įmonių, vertybinių popierių biržų, naujienų agentūrų ir kitų). Duomenų šaltinis: „Bloomberg“, „Reuters“, „Swedbank“, „Nasdaq OMX“. Mes neatikome informacijos tikrinimo ir/ar vertinimo, dėl to negarantuojame informacijos tikslumo, pilnumo ar aktualumo, ir neatsakome už nuostolius, kurie gali atsirasti, kai investuojama remiantis tokia informacija. Pateikta apžvalga taip pat nėra apsaugota nuo skirtingų duomenų ir/ar informacijos palyginimo problemų, dėl įmonių keičiamos apskaitos ir finansinės atskaitomybės paruošimo praktikos (t.y. pasikeitę apskaitos standartai, finansinių ataskaitų konsolidavimo praktikos pasikeitimai ir pan.). Dėl šios priežasties istoriniai palyginamieji duomenys gali būti neprieinami. Draudžiama kopijuoti, spausdinti ar kitaip komerciniais tikslais atgaminti bei platinti šią apžvalgą arba bet kurią jos dalį be „Swedbank“, AB sutikimo. Cituojant būtina nuoroda į šaltinį.