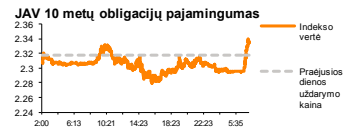
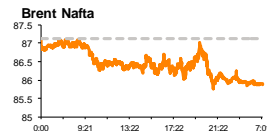
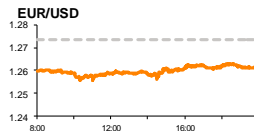
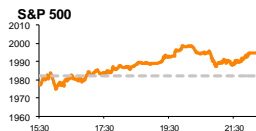


Rytinė finansų rinkų apžvalga

Finansų rinkų tarnyba – penktadienis, 2014 m. spalio 31 d.

Dienos prekyba



Finansų makleris
Renatas Žeknys
(8 5) 258 2295

- JAV ekonomika davė teigiamą impulsą pasaulio akcijų rinkoms
- Sumažėjusi infliacija Vokietijoje verčia investuotojus sunerimti
- Baltijos akcijų rinkose investuotojai vertins skelbiamus bendrovių veiklos rezultatus

Pasaulio finansų rinkų tendencijos

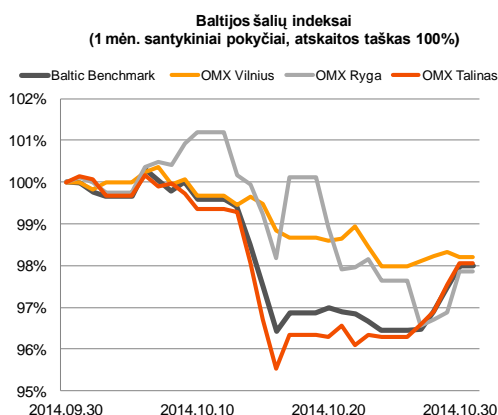
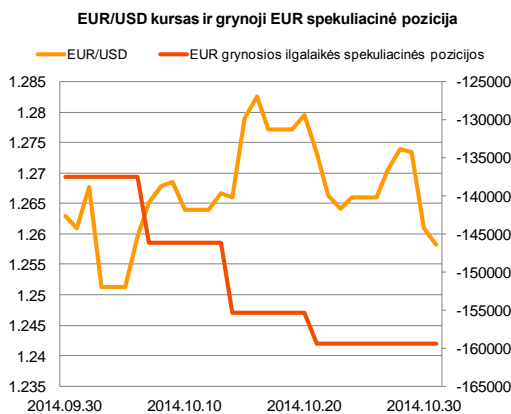
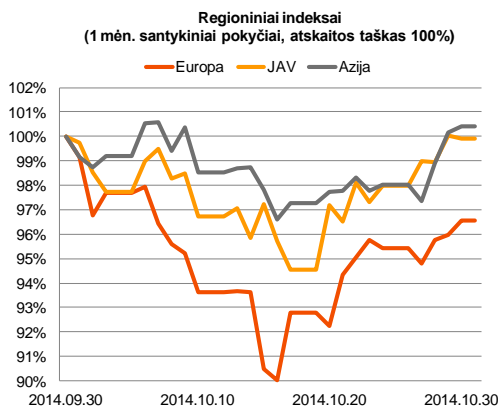
Europos akcijų rinkos ketvirtadienį kilo JAV paskelbus, kad šalies BVP trečiąjį ketvirtį augo 3,5 proc., tuo tarpu prognozės siekė 3,0 proc. augimą (**S&P 500** + 0,62 proc.; **Dow Jones** +1,3 proc.). Indeksas **Euro Stoxx 600** iki šių duomenų paskelbimo (13:30 val.) krito 1,06 proc., tačiau dieną baigė su 0,59 proc. augimu. Didžiausias Vokietijos vaistų gamintojas „**Bayer AG**“ vakar šoktelėjo 2,7 proc. po naujienų apie išaugusį pelną prieš mokesčius bei padidintas šių metų augimo perspektyvas. Taip pat kilimą rodė trečias pagal dydį Europoje mašinų gamintojas „**Renault SA**“ (2,9 proc.), investuotojams vertinant dar trečiadienio vakare paskelbtą informaciją apie prognozes pralenkusias trečiojo ketvirčio pajamas. Šiandien Azijos rinkose vyrauja optimizmas (**SCI 300** +1,52 proc.; **NIKKEI 225** +4,83 proc.). Japonijos valstybinis pensijų fondas perskirstė investicijų alokacijas, ateityje numatydamas pirkti po 25 proc. vietinių bei užsienio įmonių akcijų, o jų sąskaita sumažino vietinės rinkos skolos vertybinių popierių pirkimo dydį. Tokia informacija rinkai siunčia impulsą, kad ateityje išvengiamas akcijų rinkų kilimas, siekiant didesnės investicinės grąžos.

Valiutų rinkos

Vakar dieną JAV doleris ir toliau stiprėjo prieš eurą paskelbus Vokietijos ir JAV makroekonominis rodiklius. Pagrindinių valiutų kuras apsisoto ties **1,2615**, kai JAV paskelbė apie teigiamas šalies augimo perspektyvas, o vėliau Vokietija pranešė apie netikėtai kritusį infliacijos lygį. Remiantis preliminariais skaičiavimais, Vokietijoje spalio mėnesinis infliacijos lygis sumažėjo -0,3 proc. (prognozė -0,1 proc.), o metinis išliko nepakitęs (0,8 proc.), nors buvo tikėtasi pakilimo (0,9 proc.). Tokie duomenys iš didžiausios euro zonos valstybės verčia investuotojus sunerimti, laukiant šiandien skelbiamo euro zonos bendro infliacijos lygio. Prognozės rodo, kad šis rodiklis turėtų stiebtis spalio mėn. nuo 0,3 proc. iki 0,4 proc. Jei tokia tendencija nepasitvirtintų, tai tiesiogiai nulėmų euro silpnėjimą prieš JAV dolerį, sukeltą ECB daug klausimų, dėl situacijos sprendimo kelių. Penktadienio ryte matyti, kad EUR/USD valiutų santykis ir toliau mažėja, JAV doleriui didinant persvarą ir pasiekiant **1,2570** lygį.

Baltijos vertybinių popierių rinka

Ketvirtadienį ir toliau investuotojai aktyviai prekiaavo **Talino** (+0,51 proc.) biržoje esančios azartinių lošimų bendrovės „**Olympic Entertainment Group**“ akcijomis. Pozicijoje buvo sudaryti 39 sandoriai, kuriais investuotojai apsigėitė akcijomis už 126,5 tūkst. eurų, akcijos vertei nukrentant -1,09 proc. (iki 1,81 euro) ir sumažinant trečiadienį buvusį +1,10 proc. kilimą. **Vilniaus** (-0,12 proc.) biržoje smulkių investuotojų aktyvumo išsiskyrė prekyba „**Apranga**“ akcijomis (apyvarta 21 tūkst.), bendrovės akcijos vertei išliekant nepakitusiai, už akciją paskutinio sandorio metu mokant 2,62 euro. Vakar pasibaigus prekybai agro verslo bendrovė „**Lianas Agro Group**“ paskelbė metinius veiklos rezultatus. Remiantis informacija, bendrovės metinės pajamos susitraukė 1,21 proc., o grynasis pelnas krito 9,8 proc. Taip pat tą pačią dieną vyko visuotinis akcininkų susirinkimas, kurio metu buvo nuspręsta investuotojams paskirstyti dalį metinio pelno išmokant dividendais 0,0316 lito (0,00915 euro) už akciją. Šiandien ši informacija gali sukelti didesnį investuotojų aktyvumą šios bendrovės akcijomis. Tuo tarpu ketvirtadienį investuotojai „**Lianas Agro Group**“ akcijos vertę kėlė 1,19 proc., sudarant tik 2,4 tūkst. eurų apyvartą. Šiandien veiklos rezultatus taip pat paskelbė „**Kauno energija**“. Bendrovės pardavimų pajamos už 2014 m. 9 mėnesius, palyginus su 2013 m. to paties laikotarpio pajamomis sumažėjo 23,9 proc., o tai sąlygojo kritęs 12,8 proc. perduodamas šilumos kiekis. Šiandien numatoma, kad bendrovės „**Rokiškio sūris**“, „**Apranga**“ ir „**Ekspress Grupp**“ skelbs 9 mėnesių veiklos rezultatus, todėl galime sulaukti prekybinio aktyvumo šiose pozicijose.



2014.10.31	Šalis	Laikas	Svarbiausios dienos makroekonominės naujienos	Prognozė	Buvusi reikšmė	
	EZ	12:00	Nedarbo lygis	Rugsėjo mėn.	11,5%	11,5%
	EZ	12:00	Inflacijos lygis	Spalio mėn.	0,4%	0,3%
	JAV	14:30	Asmeninės pajamų apimtys	Rugsėjo mėn.	0,3%	0,3%
	JAV	14:30	Asmeninės išlaidų apimtys	Rugsėjo mėn.	0,1%	0,5%
	JAV	15:55	Mičigano universiteto vartotojų pasitikėjimo indeksas	Spalio mėn.	86,4	86,4

Pasaulio rinkos

Pavadinimas	Indekso vertė	Dienos pokytis, %	Mėnesio pokytis, %	Nuo metų pradžios, %	12 mėn. pokytis, %
JAV					
S&P 500	1995	0.62	1.13	7.91	13.56
Dow Jones	17195	1.30	0.89	3.73	10.61
Nasdaq Comp	4566	0.37	1.62	9.33	16.49
Russell 2000	1156	0.82	4.91	-0.68	5.06
Skandināvija					
OMX Stockholm 30	1397	0.52	-0.41	4.82	8.86
OMX Helsinki 25	2895	0.47	-1.50	2.11	5.46
OMX Copenhagen 20	751.1	2.75	-1.51	22.03	29.88
Oslo stock exchange	530.6	-0.98	-4.89	5.37	8.49
Europa					
DJ Euro STOXX 50	3036	0.45	-5.89	-2.35	-1.04
CAC 40	4141	0.74	-6.23	-3.60	-3.69
DAX	9115	0.35	-3.79	-4.58	0.90
FTSE 100	6464	0.15	-2.40	-4.23	-3.98
MIB	19195	0.19	-8.13	1.20	-0.81
IBEX 35	10264	0.16	-5.19	3.50	3.59
Centrinė ir Rytų Europa					
ATX	2192	1.17	-0.53	-13.91	-15.78
WIG20	2442	-0.32	-2.34	1.70	-3.45
BUX	17147	1.47	-4.12	-7.63	-8.92
PX	964.9	0.81	-2.68	-2.44	-4.95
RTS	1099	3.69	-2.23	-23.85	-25.79
Azija					
Nikkei 225	16220	3.59	0.29	-0.44	13.20
Hang Seng	24003	1.27	4.67	2.99	3.43
KOSPI	1961	0.13	-2.90	-2.48	-3.38
Valiūtų kursai					
EUR/USD	1.26	-0.21	-0.37	-8.75	-7.48
EUR/GBP	0.79	0.13	-1.10	5.72	7.62
EUR/PLN	4.21	-0.05	-0.72	-1.38	-0.74
EUR/RUB	52.15	-0.20	-4.10	-13.04	-16.37
Žaliavų rinka					
Brent nafta	85.9	-0.43	-9.30	-22.50	-21.10
Auksas	1195	-0.38	-1.13	-0.83	-9.72
Palūkanų normos					
EURIBOR 6 mėn.	0.19	0.00	2.73	-51.67	-46.13
LIBOR USD 6 mėn.	0.32	0.23	-1.81	-6.71	-8.65

Baltijos regionas

Pavadinimas	Indekso vertė	Dienos pokytis, %	Mėnesio pokytis, %	Nuo metų pradžios, %	12 mėn. pokytis, %
Baltijos šalys					
OMX Vilnius	449.9	-0.12	-1.79	6.72	7.99
OMX Ryga	415.7	0.99	-2.17	-9.66	-6.34
OMX Talinas	750.2	0.51	-1.96	-8.25	-10.92
OMX Baltic Benchmark	565.7	0.55	-2.00	-7.80	-10.43
NASDAQ OMX Baltic sąrašo likvidžios akcijos					
Agrowill Group	0.23	0.00	1.31	16.00	-2.11
Apranga	2.62	0.00	-2.96	0.77	3.15
Arco Vara	0.96	1.60	0.42	-29.48	-18.41
Baltika	0.48	1.70	-1.44	-12.61	-18.71
City Service	1.67	0.00	-6.18	-7.22	-9.73
Ekspres Grupp	1.00	-2.91	0.00	-12.28	-13.04
Grigiskės	0.82	0.49	-2.98	15.28	28.96
Grindeks	5.54	0.73	-8.58	-39.16	-37.40
Klaipėdos nafta	0.29	-0.34	1.39	0.00	-9.60
Latvijas Gāze	9.42	1.07	0.21	0.31	-1.19
LESTO	0.91	0.22	0.22	16.92	27.02
Lietuvos dujos	0.65	0.93	-10.43	4.82	2.67
Linus Agro Group	0.68	1.19	-3.39	-0.44	-4.61
Merko Ehitus	7.00	0.14	-2.10	-2.78	-5.41
Nordecon	1.02	-0.97	0.99	-2.86	2.00
Olainfarm	6.97	0.29	-1.69	-1.24	1.00
Olympic Entertainment Group	1.81	-1.09	-11.27	-2.69	-5.73
Panevėžio statybos trestas	0.93	2.64	-15.09	-17.35	-25.28
Pieno žvaigždės	1.60	0.00	-5.33	-14.44	-21.95
Premia Foods	0.70	0.43	12.84	0.43	2.48
Rokiškio sūris	1.54	0.00	-0.65	-3.14	-2.53
Silvano Fashion Group	1.81	0.56	10.37	-32.21	-31.18
Šiaulių bankas	0.29	0.00	-0.35	16.53	10.31
Tallink Grupp	0.64	1.93	0.32	-28.65	-34.06
Tallinna Kaubamāja	4.95	-1.00	-2.37	-3.09	-6.10
Tallinna Vesi	12.80	1.59	0.79	7.56	13.27
TEO LT	0.98	-0.51	31.22	40.31	40.50
Vilkyškių pieninė	1.86	-1.06	-4.12	18.47	19.23
Vilniaus baldai	15.90	0.00	-3.05	13.57	13.57
Žemaitijos pienas	0.75	0.13	-3.12	-3.62	-10.01

Kontaktai:

Renatas Žeknys Makleris Tel: 8 5 258 2295 Renatas.Zeknys@swedbank.lt	Agnė Anzelienė Maklerė Tel: 8 5 258 2306 Agne.Anzeliene@swedbank.lt	Vytautas Čirvinškas Finansinių produktų pardavimo specialistas Tel: 8 5 258 2478 Vytautas.Cirvinškas@swedbank.lt	Julius Miniotas Makleris Tel: 8 5 258 2853 Julius.Miniotas@swedbank.lt	Martynas Freitakas Maklerio asistentas Tel: 8 5 258 2504 Martynas.Freitakas@swedbank.lt
---	--	---	---	--

Apžvalgą užsiprenumeruoti galima adresu: <http://www.swedbank.lt/articles/subscribe>
 Dėmesio! Ši apžvalga yra tik informacinio pobūdžio, t.y. pateikiama informacija jokiais aplinkybėmis negali būti interpretuojama kaip asmeninė rekomendacija, patarimas, pasiūlymas, nurodymas arba reikalavimas įsigyti ar perleisti apžvalgoje nurodytas finansines priemones ir negali būti jokio vėliau sudaryto sandorio pagrindas ar sudedamoji dalis. Visa pateikta informacija yra surinkta iš viešai prieinamų šaltinių (įmonių, vertybinių popierių biržų, naujienų agentūrų ir kitų). Duomenų šaltinis: „Bloomberg“, „Reuters“, „Swedbank“, „Nasdaq OMX“. Mes neatlikome informacijos tikrinimo ir/ar vertinimo, dėl to negarantuojame informacijos tikslumo, pilnumo ar aktualumo, ir neatsakome už nuostolius, kurie gali atsirasti, kai investuojama remiantis tokia informacija. Pateikta apžvalga taip pat nėra apsaugota nuo skirtingų duomenų ir/ar informacijos palyginimo problemų, dėl įmonių keičiamos apskaitos ir finansinės atskaitomybės paruošimo praktikos (t.y. pasikeitę apskaitos standartai, finansinių ataskaitų konsolidavimo praktikos pasikeitimas ir pan.). Dėl šios priežasties istoriniai palyginamieji duomenys gali būti neprekinami. Draudžiama kopijuoti, spausdinti ar kitaip komerciniais tikslais atgaminti bei platinti šią apžvalgą arba bet kurią jos dalį be „Swedbank“, AB sutikimo. Cituojant būtina nuoroda į šaltinį.