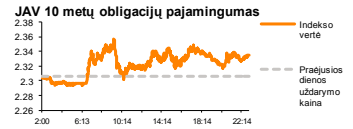
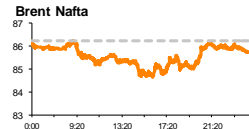
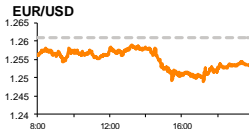
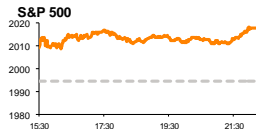


Rytinė finansų rinkų apžvalga

Finansų rinkų tarnyba – pirmadienis, 2014 m. lapkričio 3 d.

Dienos prekyba



Finansų makleris
Renatas Žeknys
(8 5) 258 2295

- Japonija išjudino pasaulio akcijų rinkas
- Eurais ir toliau silpnėja prieš JAV dolerį
- Penktadienį Vilniaus biržoje bendrovių skelbiamų naujienų antplūdis

Pasaulio finansų rinkų tendencijos

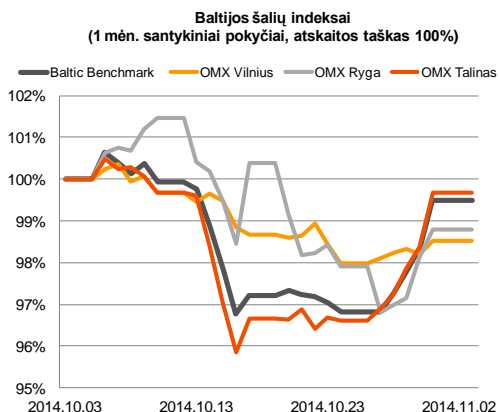
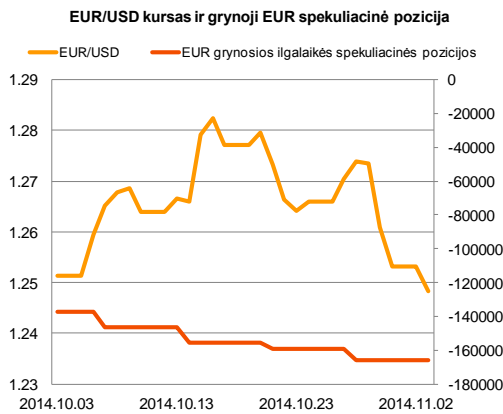
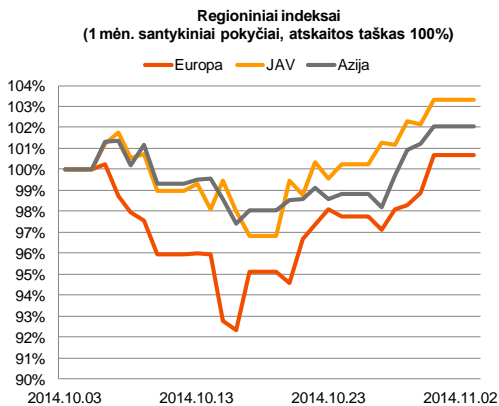
Penktadienį Europos akcijų rinkos kilo į keturių savaitių aukštumas, įsivyravus optimizmui, dėl Japonijos centrinio banko monetarinės politikos. Bankas nutarė šalies ekonomikos skatinimą pakelti iki 80 mlrd. jenų (568 mln. eurų) nuo prieš tai planuoto 70 mlrd. jenų. Tokie veiksmai investuotojams buvo tarsi atokvėpis (**Euro Stoxx 50** +2,55 proc., **Stoxx Europe 600** +1,84 proc.) po to kai JAV FED'as užbaigė beveik šešis metus trukusį kiekybinį ekonomikos skatinimą. Taip pat dar savaitei besibaigiant optimizmo pridėjo informacija, kad Japonijos valstybinis pensijų fondas perskirstė investicijų svorius – padidindamas investicijų dalį į užsienio akcijas nuo 16 proc. iki 25 proc. Taigi bendrai šios šalies paskleistas optimizmas įsivyravo pasauliniu mastu, **S&P 500** (1,17 proc.) indeksui pakylant iki 2018,05 punktų ribos ir prekybai baigiantis visų laikų aukštumose. Daugumos įmonių geresni veiklos rezultatai bei negestantis optimizmas dėl augančios JAV ekonomikos yra stipriai jaučiamas šalies akcijų rinkose. Bendrai S&P 500 indeksas nuo spalio 15 dieną pasiekto dugno jau yra pakilęs net 10,84 proc., taip tik pabrėžiant, kad investuotojai įžvelgia tvirtas tendencijas šalies akcijų rinkose. Šiandien dėl valstybinės šventės Japonijos akcijų rinkos uždarytos, tuo tarpu Kinijoje prekyba vyksta, **CSI 300** indeksas ryte fiksuojant 0,17 proc. augimą. Šiandien bus skelbiami Vokietijos, euro zonos ir JAV spalio mėnesio gamybos užsakymų rodikliai, kurie prognozuojama išliks nepakitę.

Valiutų rinkos

Penktadienį paašikėjo, kad preliminarus mėnesinis spalio mėn. infliacijos lygis euro zonoje kaip ir tikėsi pakilo nuo 0,3 proc. iki 0,4 proc. Nors tai teigiamos naujienos, bet jos nesustiprino euro vertės prieš JAV dolerį, EUR/USD valiutų kursui dienos pabaigoje apsisojant ties **1,2530** su -0,62 proc. pokyčiu. Tuo tarpu JAV paašikėjo, kad Mičigano universiteto vartotojų pasitikėjimo indeksas pranoko analitikų lūkesčius, pakildamas nuo 86,4 iki 86,9. Ši informacija įpūtė papildomo optimizmo, stiprinant JAV dolerio vertę prieš kitas pagrindines valiutas. Eurą ir toliau slepiant įtampai dėl ECB veiksmų, jo vertė toliau silpnėja prieš JAV dolerį, šiandien ryte EUR/USD valiutų kursui nuo penktadienio dar sumažėjant ir laikantis ties 1,2500. Šią savaitę svarbesnių naujienų sulauksime pabaigoje. Ketvirtadienį, po ECB bazinių palūkanų normų paskelbimo (14:45 val.), numatoma ECB prezidento spaudos konferencija (15:30 val.), o penktadienį bus skelbiami JAV privataus sektoriaus darbo rinkos rodikliai (15:30 val.).

Baltijos vertybinių popierių rinka

Penktadienį, prieš prekybos sesiją, paskelbti „Aprangos“ veiklos rezultatai (III kv.: pajamos +12,9 proc.; bendrosios pajamos -9,2 proc.) nesukėlė didelio investuotojų aktyvumo (7,08 tūkst. eurų), akcijos vertei išsilaikant be pokyčio (2,62 euro už akciją). Tuo tarpu „Amber Grid“ paskelbė, kad grynasis pelnas išsaugo iki 14,64 tūkst. litų nuo prieš tai buvusio 1,162 tūkst. litų nuostolio. Tai paskatino prekiauti smulkesnius investuotojus, kurie 11 sandorių metu apsikeitė akcijomis už 8,1 tūkst. eurų, akcijos vertei šoktelint 1,18 proc. Taip pat veiklos rezultatus Vilniaus biržoje paskelbė pirmoji iš pieno perdirbimo bendrovių - „Rokiškio sūris“ (-0,65 proc.), tačiau prekybos sesijai pasibaigus, todėl jie atsispindės šiandienos prekybos metu. Remiantis statistika, trečiąjį ketvirtį bendrovės pajamos, lyginant su praeitų metų tuo pačiu laikotarpiu, susitraukė -13,6 proc., tuo tarpu grynasis pelnas krito nuo 9,0 mln. litų pelno iki 5,7 mln. litų nuostolio. Bendrai penktadienį prekybos aktyvumas buvo keliamas tiesioginiais sandoriais trijose pozicijoje: „**Tallinna Kaubamaja**“ +1,01 proc. (1 sandoris, 538 tūkst. eurų apyvarta), „**Olainfarm**“ -0,29 proc. (3 sandoriai, 485 tūkst. eurų apyvarta) ir „**Tallinna Vesi**“ +0,78 proc. (21 sandoris, 453 tūkst. eurų apyvarta). Šiandien investuotojai turės galimybę susipažinti su „Apranga“ 2014 m. spalio mėnesio mažmeninio tinklo apyvarta.



2014.11.03	Šalis	Laikas	Svarbiausios dienos makroekonominės naujienos	Prognozė	Buvusi reikšmė	
	Vokietija	10:55	Markit instituto gamybos užsakymų indeksas	Spalio mėn.	51,8	51,8
	EZ	11:00	Markit instituto gamybos užsakymų indeksas	Spalio mėn.	50,7	50,7
	JAV	16:45	Markit instituto gamybos užsakymų indeksas	Spalio mėn.	56,2	56,2

Pasaulio rinkos

Pavadinimas	Indekso vertė	Dienos pokytis, %	Mėnesio pokytis, %	Nuo metų pradžios, %	12 mėn. pokytis, %	
JAV						
	S&P 500	2018	↑ 1.17	2.55	9.18	14.56
	Dow Jones	17391	↑ 1.13	2.24	4.91	11.37
	Nasdaq Comp	4631	↑ 1.41	3.47	10.87	18.07
	Russell 2000	1174	↑ 1.53	6.22	0.85	7.10
Skandinavija						
	OMX Stockholm 30	1413	↑ 1.12	3.16	5.99	10.51
	OMX Helsinki 25	2929	↑ 1.17	1.76	3.31	6.45
	OMX Copenhagen 20	754.4	↑ 0.44	-0.27	22.57	29.99
	Oslo stock exchange	533.9	↑ 0.63	-0.10	6.03	8.63
Europa						
	DJ Euro STOXX 50	3113	↑ 2.55	-0.64	0.14	2.00
	CAC 40	4233	↑ 2.22	-1.14	-1.46	-0.94
	DAX	9327	↑ 2.33	1.43	-2.36	3.54
	FTSE 100	6546	↑ 1.28	0.28	-3.00	-2.80
	IBEX 35	10478	↑ 2.09	-0.85	5.66	6.50
Centrinė ir Rytų Europa						
	ATX	2215	↑ 1.02	2.69	-13.03	-14.91
	WIG20	2464	↑ 0.90	0.80	2.61	-2.58
	BUX	17320	↑ 1.01	-3.21	-6.70	-8.00
	PX	981.4	↑ 1.72	0.53	-0.77	-3.25
	RTS	1091	↓ -0.66	-0.06	-24.35	-26.01
Azija						
	Nikkei 225	16414	↑ 4.83	4.49	0.75	15.58
	Hang Seng	23974	↓ -0.10	3.94	2.86	3.11
	Kospi	1950	↓ -0.76	-1.35	-3.07	-4.41
Valiutų kursai						
	EUR/USD	1.25	↓ -0.38	-0.23	-9.46	-7.60
	EUR/GBP	0.78	↑ 0.23	0.25	6.47	8.35
	EUR/PLN	4.22	↓ -0.10	-0.80	-1.63	-1.03
	EUR/RUB	54.02	↓ -0.19	-7.49	-16.05	-19.10
Žaliavų rinka						
	Brent nafta	85.7	↓ -0.21	-7.18	-22.67	-19.10
	Auksas	1169	↓ -0.24	-1.95	-2.96	-11.27
Palūkanų normos						
	EURIBOR 6 mėn.	0.19	↑ 0.53	3.28	-51.41	-46.15
	LIBOR USD 6 mėn.	0.33	↓ -0.23	-0.76	-5.78	-7.61

Baltijos regionas

Pavadinimas	Indekso vertė	Dienos pokytis, %	Mėnesio pokytis, %	Nuo metų pradžios, %	12 mėn. pokytis, %	
Baltijos šalys						
	OMX Vilnius	451.4	↑ 0.32	-1.47	7.06	8.33
	OMX Ryga	418.4	↑ 0.67	-1.26	-9.06	-5.72
	OMX Talinas	759.9	↑ 1.29	-0.37	-7.07	-10.07
	OMX Baltic Benchmark	572.1	↑ 1.14	-0.54	-6.75	-9.64
NASDAQ OMX Baltic sąrašo likvidžios akcijos						
	Agrowill Group	0.23	0.00	1.75	16.00	-2.11
	Apranga	2.62	0.00	-2.60	0.77	3.15
	Arco Vara	0.96	↑ 0.52	-2.04	-29.11	-17.98
	Baltika	0.51	↑ 6.90	5.14	-6.58	-19.53
	City Service	1.69	↑ 1.20	-3.43	-6.11	-8.65
	Ekspress Grupp	1.04	↑ 4.00	0.00	-8.77	-10.34
	Grigiškės	0.82	↑ 0.25	-1.92	15.56	29.27
	Grindeks	5.61	↑ 1.26	-9.81	-38.39	-36.61
	Klaipėdos nafta	0.29	↓ -0.68	-0.68	-0.68	-10.22
	Latvijas Gāze	9.42	0.00	0.86	0.31	-1.04
	LESTO	0.91	↑ 0.11	1.44	17.05	27.16
	Lietuvos dujos	0.65	↓ -0.31	-11.43	4.49	2.36
	Linas Agro Group	0.68	0.00	-3.39	-0.44	-4.61
	Merko Ehitus	7.00	0.00	-1.69	-2.78	-5.41
	Nordecon	1.02	0.00	0.00	-2.86	-1.92
	Olainfarm	6.95	↓ -0.29	1.91	-1.52	-0.72
	Olympic Entertainment Group	1.83	↑ 1.10	-9.85	-1.61	-5.18
	Panevėžio statybos trestas	0.97	↑ 3.43	-13.75	-14.51	-22.72
	Pieno žvaigždės	1.62	↑ 1.25	-3.57	-13.37	-20.98
	Premia Foods	0.70	↓ -0.43	9.72	0.00	-0.71
	Rokiškio sūris	1.53	↓ -0.65	-1.29	-3.77	-3.16
	Silvano Fashion Group	1.83	↑ 1.10	13.66	-31.46	-30.15
	Šiaulių bankas	0.29	↑ 0.70	1.05	17.34	11.07
	Tallink Grupp	0.65	↑ 2.20	2.53	-27.08	-32.68
	Tallinna Kaubamaja	5.00	↑ 1.01	-0.40	-2.11	-5.49
	Tallinna Vesi	12.90	↑ 0.78	1.57	8.40	14.16
	TEO LT	0.98	↑ 0.31	31.45	40.75	40.93
	Vilkyškių pieninė	1.88	↑ 1.08	-0.53	19.75	20.51
	Vilniaus baldai	15.90	0.00	-3.05	13.57	13.57
	Žemaitijos pienas	0.75	0.00	-1.84	-3.62	-10.01

Kontaktai:

Renatas Žeknys	Agnė Anzelienė	Vytautas Čirvinškas	Julius Miniotas	Martynas Freitakas
Makleris	Maklerė	Finansinių produktų pardavimo specialistas	Makleris	Maklerio asistentas
Tel: 8 5 258 2295	Tel: 8 5 258 2306	Tel: 8 5 258 2478	Tel: 8 5 258 2853	Tel: 8 5 258 2504
Renatas.Zeknys@swedbank.lt	Agne.Anzeliene@swedbank.lt	Vytautas.Cirvinškas@swedbank.lt	Julius.Miniotas@swedbank.lt	Martynas.Freitakas@swedbank.lt

Apžvalgą užsiprenumeruoti galima adresu: <http://www.swedbank.lt/articles/subscribe>.
Dėmesio! Ši apžvalga yra tik informacinio pobūdžio, t.y. pateikiama informacija jokiomis aplinkybėmis negali būti interpretuojama kaip asmeninė rekomendacija, patarimas, pasiūlymas, nurodymas arba reikalavimas įsigyti ar perleisti apžvalgoje nurodytas finansines priemones ir negali būti jokio vėliau sudaryto sandorio pagrindas ar sudedamoji dalis. Visa pateikta informacija yra surinkta iš viešai prieinamų šaltinių (įmonių, vertybinių popierių biržų, naujienų agentūrų ir kitų). Duomenų šaltinis: „Bloomberg“, „Reuters“, „Swedbank“, „Nasdaq OMX“. Mes neatliekame informacijos tikrinimo ir/ar vertinimo, dėl to negarantuojame informacijos tikslumo, pilnumo ar aktualumo, ir neatsakome už nuostolius, kurie gali atsirasti, kai investuojama remiantis tokia informacija. Pateikta apžvalga taip pat nėra apsaugota nuo skirtingų duomenų ir/ar informacijos palyginimo problemų, dėl įmonių keičiamos apskaitos ir finansinės atskaitomybės paruošimo praktikos (t.y. pasikeitę apskaitos standartai, finansinių ataskaitų konsolidavimo praktikos pasikeitimas ir pan.). Dėl šios priežasties istoriniai palyginamieji duomenys gali būti neprekinami. Draudžiama kopijuoti, spausdinti ar kitaip komerciniais tikslais atgaminti bei platinti šią apžvalgą arba bet kurią jos dalį be „Swedbank“, AB sutikimo. Cituojant būtina nuoroda į šaltinį.