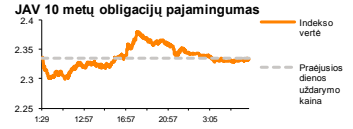
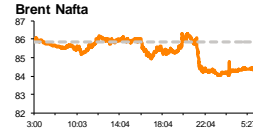
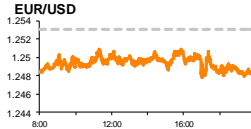
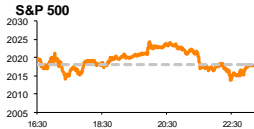


# Rytinė finansų rinkų apžvalga

Finansų rinkų tarnyba – antradienis, 2014 m. lapkričio 4 d.

Dienos prekyba



Finansų makleris  
**Renatas Žeknys**  
(8 5) 258 2295

- Pirmadienį Europos akcijų rinkose nuotaikas diktavo įmonių naujienos
- Užsienio valiutų investuotojų akiratyje savaitės pabaigoje vyksiantis ECB posėdis
- Baltijos akcijų rinkose didžiąją dalį apyvartos sudarė tiesioginiai sandoriai

## Pasaulio finansų rinkų tendencijos

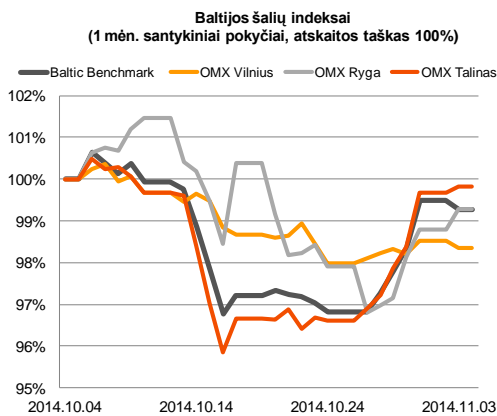
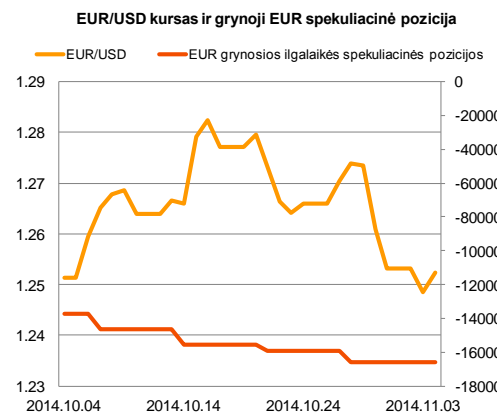
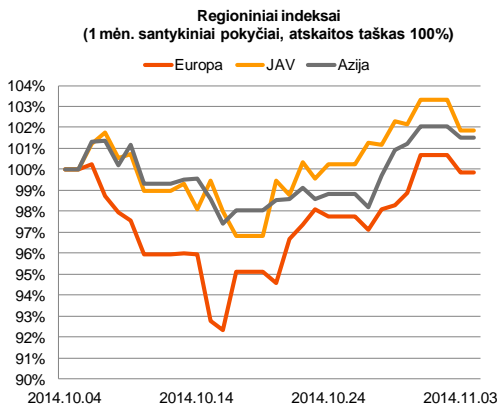
Vakar dieną paaiškėjo, kad Vokietijos, euro zonos ir JAV gamybos užsakymų indeksai neišliko stabilūs, ko buvo tikimasi, o sumažėjo. Tačiau šie pokyčiai nebuvo tokie dideli ir reikšmingos įtakos akcijų rinkoms neturėjo. Šiuo metu pagrindinis investuotojų dėmesys krypta į įmonių skelbiamus veiklos rezultatus. Indeksas **Stoxx Europe 600** pirmadienį susitraukė -0,76 proc. Olandijos siuntų bendrovė „**PostNL**“ krito net -13,36 proc. po to, kai paskelbė, kad trečiojo ketvirčio pelnas sudarė 12 mln. eurų, tuo tarpu analitikai prognozavo, kad šis rodiklis augs iki 26 mln. eurų. Taip pat gana intensyvių kritimų patyrė Italijos gamtinių dujų paskirstymo bendrovė „**Snam SPA**“ (11,32 proc.), po informacijos apie bendrovės reitingo pakeitimą. Italijos komercinis bankas „**Mediobanca SPA**“ (-1,06 proc.) išplatino rekomendaciją, kurioje nurodoma, kad „**Snam SPA**“ akcijos neatitinka esamos vertės rinkoje ir nurodoma jas parduoti. Nors dauguma akcijų Europoje krito, tačiau buvo ir kilusių. Pigių skrydžių bendrovės „**Ryanair Holdings PLC**“ akcijų vertė nuo pat prekybos pradžios momentiškaį šoktelėjo 7,7 proc. ir pasiekė aukščiausią lygį nuo pat prekybos pradžios 1997 metais. Tokią reakciją iššaukė pareiškimas, kad bendrovė tikisi pasiekti 100 mln. eurų didesnį metinį pelną nei buvo anksčiau prognozuota. JAV rinkose (**S&P 500** -0,01 proc.; **Dow Jones** -0,14 proc.) vyravo lengvas pesimizmas. Šeštadienį paskelbtas Kinijos gamybos sektoriaus užsakymų rodiklis susitraukė nuo 51,1 iki 50,8. Ši informacija privertė JAV investuotojus šiek tiek sunerimti, manant, kad lėtėjantis Kinijos aktyvumas gali neigiamai paveikti JAV ekonomiką. Šiandien svarbesnių makroekonominių rodiklių sulauksime iš JAV, kur bus paskelbta rugsėjo mėnesio pramonės sektoriaus aktyvumas. Prognozuojama, kad šis rodiklis sumažės -0,6 proc., tačiau ne tiek daug kaip praėjusį mėnesį (-10,1 proc.). Šiandien į prekybą grįžo Japonijos investuotojai, keldami indeksus **Topix** (-2,63 proc.) ir **Nikkei 225** (2,73 proc.) į viršų. Taip pat teigiamos nuotaikos jaučiamos ir Kinijoje, kur **CSI 300** indeksas svyruoja su nedideliu teigiamu 0,03 proc. pokyčiu.

## Valiutų rinkos

Pirmadienį, ketvirtą dieną iš eilės, JAV doleris rodė stiprėjimo ženklus prieš eurą. EUR/USD valiutų kursas dienos pabaigoje pasiekė **1,2485** lygį, eurui susilpnėjant 0,37 proc. (keturių dienų EUR/USD pokytis -1,96 proc.). Antradienio ryte pagrindinių valiutų santykis nuo vakar dienos stipriai nepasikeitė ir laikosis ties **1,2510** lygiu. Tikėtina, kad šiandienos prekybos metu didelių svyravimų nematysime, investuotojams laukiant artimiausių ECB ir FED'o posėdžių. Tačiau ir toliau didėja tikimybė, kad artimiausiam ECB posėdyje bus paskelbta apie agresyvesnę banko monetarinę politiką, siekiant padidinti euro zonos ekonomikos aktyvumą bei stengiantis išjudinti žemą infliacijos lygį. O tokiom prognozėm pasitvirtinus, euro vertė prieš JAV dolerį dar labiau susitrauktų.























## Baltijos vertybinių popierių rinka

Vakar dieną **Rygos** ir **Talino** biržų indeksai judėjo priešinga linkme nei Europa, atitinkamai kildami po **0,48 proc.** ir **0,14 proc.**, tuo tarpu **Vilniaus** indeksas susitraukė **-0,19 proc.** Bendras trijų biržų aktyvumas viršijo 844 tūkst. eurų, o didžiausią jo dalis teko tiesioginiams sandoriams. Prekybos pradžioje paskelbta informacija apie „**Aprangos**“ grupės 2014 metų spalio mėnesio apyvartą, smulkių investuotojų dėmesio nesukėlė, tačiau bėgant paskutinei prekybos valandai buvo sudaryti keturi sutartiniai sandoriai (du po 50 tūkst. akcijų, kaina 2,635 euro ir du po 42,5 tūkst. akcijų, kaina 2,64 euro). Šių sandorių kaina nebuvo stipriai nutolusi nuo rinkoje esančios, todėl akcijos kaina staigesnių svyravimų nepatyrė ir prekyba baigė su +0,38 proc. (2,63 eur.) kilimu. Pirmadienį popieriaus gamintojas „**Grigiškės**“ išplatino informaciją, kad per 2014 m. devynis mėnesius bendrovės paradavimai padidėjo 14,1 proc. daugiau nei prieš metus, EBITDA išaugo 13,7 proc. per pastarąjį laikotarpį. Tai sukėlė smulkių investuotojų aktyvumą (24 sandoriai, 25,9 tūkst. eurų apyvarta) akcijos vertei šoktelint 0,98 proc. Taip pat bendrovė pranešė apie sėkmingai užbaigtą biokatalinės statybų projektą Vilniuje, kuris ateityje įmonei padidins pajamas. Šiandien svarbesnių naujienų Baltijos rinkose nežadama skelbti, todėl bendras investuotojų dėmesys turėtų krypti į Europoje vyraujančias akcijų rinkų tendencijas.







<b>2014.11.04</b>	<b>Šalis</b>	<b>Laikas</b>	<b>Svarbiausios dienos makroekonominės naujienos</b>	<b>Prognozė</b>	<b>Buvusi reikšmė</b>
	JAV	17:00	Pramonės sektoriaus aktyvumas	Rugsėjo mėn.	-0,6% -10,1%

**Pasaulio rinkos**

Pavadinimas	Indekso vertė	Dienos pokytis, %	Mėnesio pokytis, %	Nuo metų pradžios, %	12 mėn. pokytis, %
JAV					
 S&P 500	2018	▼ -0.01	2.54	9.17	14.13
 Dow Jones	17366	▼ -0.14	2.10	4.76	11.04
 Nasdaq Comp	4639	▲ 0.18	3.65	11.07	17.84
 Russell 2000	1170	▼ -0.28	5.93	0.56	5.59
Skandinavija					
 OMX Stockholm 30	1399	▼ -0.98	2.16	4.96	9.18
 OMX Helsinki 25	2910	▼ -0.66	1.09	2.63	4.58
 OMX Copenhagen 20	746.1	▼ -1.11	-1.38	21.21	28.38
 Oslo stock exchange	533.6	▼ -0.06	-0.16	5.97	8.12
Europa					
 DJ Euro STOXX 50	3082	▼ -1.00	-1.63	-0.86	0.69
 CAC 40	4194	▼ -0.92	-2.05	-2.37	-2.20
 DAX	9252	▼ -0.81	0.61	-3.15	2.37
 FTSE 100	6488	▼ -0.89	-0.61	-3.87	-4.08
 MIB	19369	▼ -2.10	-4.12	2.12	0.30
 IBEX 35	10374	▼ -0.99	-1.83	4.62	5.07
Centrinė ir Rytų Europa					
 ATX	2221	▲ 0.28	2.98	-12.79	-16.40
 WIG20	2463	▼ -0.05	0.75	2.56	-3.36
 BUX	17350	▲ 0.17	-3.04	-6.54	-9.39
 PX	974.8	▼ -0.68	-0.15	-1.44	-5.02
 RTS	1078	▼ -1.20	-1.26	-25.26	-26.90
Azija					
 Nikkei 225	16973	▲ 3.40	8.05	4.18	19.51
 Hang Seng	23960	▲ 0.18	3.88	2.80	3.32
 Kospi	1933	▼ -1.01	-2.17	-3.88	-4.54
Valiutų kursai					
EUR/USD	1.25	▲ 0.32	-0.56	-9.17	-7.30
EUR/GBP	0.78	▼ -0.24	0.41	6.32	8.19
EUR/PLN	4.22	▲ 0.00	-1.08	-1.62	-1.03
EUR/RUB	54.49	▼ -0.26	-7.95	-16.78	-19.80
Žaliavų rinka					
Brent nafta	84.3	▼ -0.63	-8.73	-23.96	-20.69
Auksas	1167	▼ -0.46	-3.39	-3.19	-11.48
Palūkanų normos					
EURIBOR 6 mėn.	0.19	0.00	4.42	-51.41	-44.58
LIBOR USD 6 mėn.	0.33	▼ -0.23	-0.76	-5.78	-7.61

**Baltijos regionas**

Pavadinimas	Indekso vertė	Dienos pokytis, %	Mėnesio pokytis, %	Nuo metų pradžios, %	12 mėn. pokytis, %
Baltijos šalyse					
 OMX Vilnius	450.5	▼ -0.19	-1.66	6.85	8.08
 OMX Ryga	420.5	▲ 0.48	-0.78	-8.62	-4.92
 OMX Talinas	761.0	▲ 0.14	-0.23	-6.94	-9.98
 OMX Baltic Benchmark	570.8	▼ -0.23	-0.77	-6.96	-9.85
NASDAQ OMX Baltic sąrašo likvidžios akcijos					
Agrowill Group	0.23	0.00	1.75	16.00	-2.93
Apranga	2.63	▲ 0.38	-2.23	1.15	3.54
Arco Vara	0.93	▼ -3.13	-5.10	-31.33	-20.54
Baltika	0.52	▲ 0.78	5.97	-5.85	-19.41
City Service	1.68	▼ -0.59	-4.00	-6.67	-8.70
Ekspress Grupp	1.08	▲ 3.85	3.85	-5.26	-4.42
Grigiskės	0.83	▲ 0.98	-0.96	16.69	27.91
Grindeks	5.50	▼ -1.96	-11.58	-39.60	-36.84
Klaipėdos nafta	0.29	0.00	-0.68	-0.68	-9.66
Latvijas Gāze	9.38	▼ -0.42	0.43	-0.12	-1.31
LESTO	0.92	▲ 0.99	2.44	18.21	28.77
Lietuvos dujos	0.65	▼ -0.15	-11.56	4.33	2.04
Linus Agro Group	0.70	▲ 1.76	-1.70	1.31	-3.74
Merko Ehitus	7.00	0.00	-1.69	-2.78	-5.91
Nordecon	1.01	▼ -0.98	-0.98	-3.81	-0.98
Olainfarm	6.93	▼ -0.29	1.61	-1.81	-1.01
Olympic Entertainment Group	1.84	▲ 0.55	-9.36	-1.08	-5.15
Panevėžio statybos trestas	0.95	▼ -1.24	-14.82	-15.58	-23.06
Pieno žvaigždės	1.57	▼ -3.09	-6.55	-16.04	-23.04
Premia Foods	0.70	0.00	9.72	0.00	-0.71
Rokiškio sūris	1.47	▼ -3.92	-5.16	-7.55	-6.37
Silvano Fashion Group	1.85	▲ 1.09	14.91	-30.71	-28.02
Šiaulių bankas	0.29	▼ -0.69	0.35	16.53	9.91
Tallink Grupp	0.64	▼ -0.92	1.58	-27.75	-33.51
Tallinna Kaubamāja	5.02	▲ 0.40	0.00	-1.72	-5.12
Tallinna Vesi	13.00	▲ 0.78	2.36	9.24	15.04
TEO LT	0.98	0.00	31.45	40.75	41.11
Vilkyškių pieninė	1.84	▼ -2.13	-2.65	17.20	18.71
Vilniaus baldai	16.00	▲ 0.63	-2.44	14.29	13.48
Žemaitijos pienas	0.75	0.00	-1.84	-3.62	-10.01

**Kontaktai:**

Renatas Žeknys Makleris Tel: 8 5 258 2295 Renatas.Zeknys@swedbank.lt	Agnė Anzeliėnė Maklerė Tel: 8 5 258 2306 Agne.Anzeliene@swedbank.lt	Vytautas Čirvinškas Finansinių produktų pardavimo specialistas Tel: 8 5 258 2478 Vytautas.Cirvinškas@swedbank.lt	Julius Miniotas Makleris Tel: 8 5 258 2853 Julius.Miniotas@swedbank.lt	Martynas Freitakas Maklerio asistentas Tel: 8 5 258 2504 Martynas.Freitakas@swedbank.lt
---	--	---	---	--

Apžvalgą užsiprenumeruoti galima adresu: <http://www.swedbank.lt/it/articles/subscribe>

Dėmesio! Ši apžvalga yra tik informacinio pobūdžio, t.y. pateikiama informacija jokiais aplinkybėmis negali būti interpretuojama kaip asmeninė rekomendacija, patarimas, pasiūlymas, nurodymas arba reikalavimas įsigyti ar perleisti apžvalgoje nurodytas finansines priemones ir negali būti jokio vėliau sudaryto sandorio pagrindas ar sudedamoji dalis. Visa pateikta informacija yra surinkta iš viešai prieinamų šaltinių (įmonių, vertybinių popierių biržų, naujienų agentūrų ir kitų). Duomenų šaltinis: „Bloomberg“, „Reuters“, „Swedbank“, „Nasdaq OMX“. Mes neatliekame informacijos tikrinimo ir/ar vertinimo, dėl to negarantuojame informacijos tikslumo, pilnumo ar aktualumo, ir neatsakome už nuostolius, kurie gali atsirasti, kai investuojama remiantis tokia informacija. Pateikta apžvalga taip pat nėra apsaugota nuo skirtingų duomenų ir/ar informacijos palyginimo problemų, dėl įmonių keičiamos apskaitos ir finansinės atskaitomybės paruošimo praktikos (t.y. pasikeitę apskaitos standartai, finansinių ataskaitų konsolidavimo praktikos pasikeitimas ir pan.). Dėl šios priežasties istoriniai palyginamieji duomenys gali būti neprekinami. Draudžiama kopijuoti, spausdinti ar kitaip komerciniais tikslais atgaminti bei platinti šią apžvalgą arba bet kurią jos dalį be „Swedbank“, AB sutikimo. Cituojant būtina nuoroda į šaltinį.