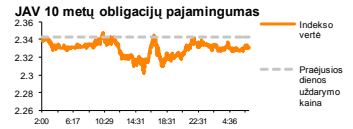
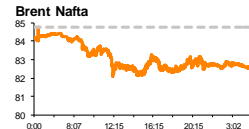
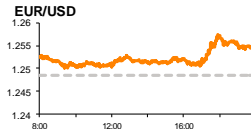
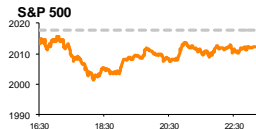


Rytinė finansų rinkų apžvalga

Finansų rinkų tarnyba – trečiadienis, 2014 m. lapkričio 5 d.

Dienos prekyba



Finansų makleris
Renatas Žeknys
(8 5) 258 2295

- Sumažintos ES ekonomikos perspektyvos buvo jautriai sutiktos Europos investuotojų
- Gandai dėl ECB monetarinės politikos stiprino eurą prieš JAV dolerį
- Vakar dieną smulkūs investuotojai aktyviai keitėsi „Latvijas balzams“ akcijomis

Pasaulio finansų rinkų tendencijos

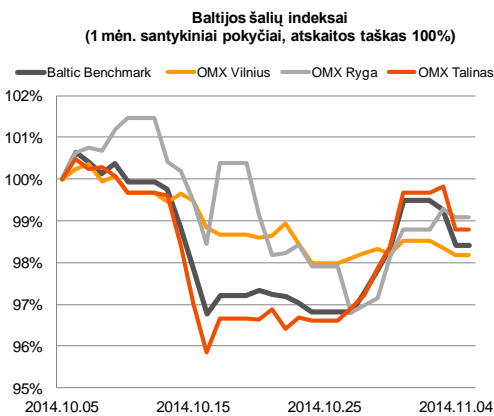
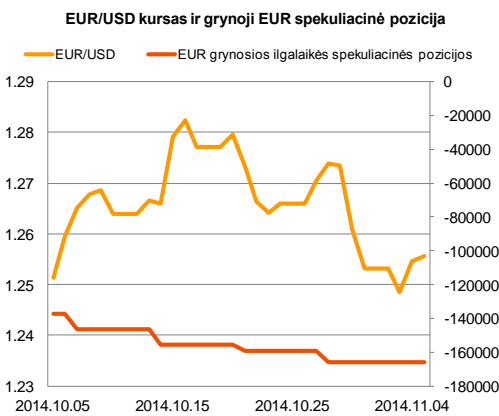
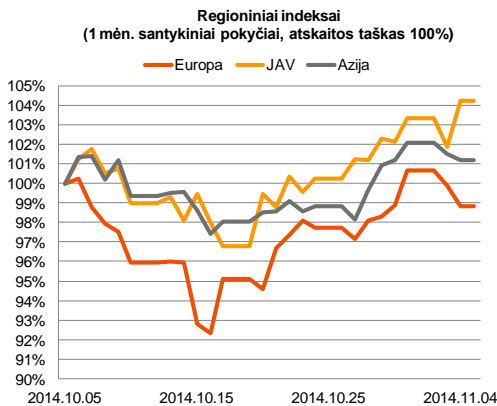
Antradienį oficialūs ES atstovai sumažino ekonomikos augimo prognozes tokiems šalims kaip Prancūzija, Italija ir Vokietija. Per pastaruosius mėnesius dauguma ES narių paskelbė ne tokius džiuginančius makroekonominis rodiklius, taip pat kritęs verslo pasitikėjimas rodo, kad regione gali nebūti pasiektas anksčiau prognozuotas augimas. Šių metų pavasarį buvo tikėtasi, kad per 2014 metus bendra ES ekonomika kils 1,6 proc., tuo tarpu vakar ši prognozė buvo apkarpyta iki 1,3 proc. augimo. Taipogi dauguma analitikų nemato teigiamų perspektyvų 2015 metais, o tai tik sustiprina prognozes, kad Vokietijos ekonomika 2015 metai turėtų susitraukti apie 1 proc. Šiuo metu ECB deda visas pastangas, siekiant pagyventi esamą ekonomikos situaciją, rytinėje Europos dalyje tvyrant geopolitinei įtampai, kuri trukdo laisvai prekybai tarp šalių. Reaguodami į tokias naujienas Europos investuotojai vakar didino parduodamų akcijų pasiūlą, tokiu būdu nukreipdami didžiausius indeksus kritimo linkme – **Euro Stoxx 50** susitraukė 1,56 proc., o **Stoxx Europe 600** sumažėjo 1,01 proc. Tuo tarpu JAV akcijų rinkose jautėsi dviprasmiškos nuotaikos. Mažėjanti naftos kaina (naftos indeksas WTI krito 2,02 proc., pasiekiant 77,19 JAV dolerių už barelį naftos), smukdo energijos bendrovių akcijų kainas, o tai tiesiogiai atsispindi **S&P 500** indekse, jo vertei per vakar dieną krentant 0,28 proc. Priešinga linkme ėjo **Dow Jones Indus. Avg.**, jo vertei išaugant 0,1 proc. Tam didelės įtakos turėjo kelių didžiausių svorį indekso sudėtyje turinčių bendrovių akcijų vertės kilimas: elektroninių atsiskaitymų bendrovė „**Visa Inc.**“ pakilo 0,59 proc., o elektronikos gamintojos „**3M Co.**“ akcijų vertė išaugo 1,14 proc. Šiandien bus paskelbti spalio mėn. Vokietijos, euro zonos ir JAV paslaugų sektoriaus užsakymų rodikliai. Prognozuojama, kad JAV šis rodiklis sumažės, o kitur išliks stabilūs. Taip pat investuotojų akys kryps į JAV privataus sektoriaus užimtų gyventojų skaičių, kurio pasikeitimas turėtų būti teigiamas ir pakilti 3,2 proc., nuo 213 iki 220 tūkst.

Valiutų rinkos

Nuo savaitės pradžios vyravęs JAV dolerio stiprėjimas vakar dieną buvo pristabdytas EUR/USD valiutų santykiui pakylant 0,48 proc. iki **1,2545** lygio. Šiuo metu investuotojai spekuliuoja, kad rytoj numatomame ECB posėdyje nebus paskelbta agresyvių ekonomikos skatinimo priemonių, kurios momentiskai paveiktų eurą silpnėjimo linkme prieš JAV dolerį. Trečiadienio ryte matomas vakar dienos šuolio sumažėjimas EUR/USD valiutų kursui pasiekiant **1,2530** ribą. Tikėtina šiandien investuotojai aktyviau reaguos į JAV darbo rinkos rodiklius, investuotojams laukiant kada gi JAV FED'as aiškiau pateiks informaciją dėl bazinės palūkanų normos pakėlimo.

Baltijos vertybinių popierių rinka

Antradienį svarbesnių naujienų Baltijos akcijų rinkose skelbiama nebuvo ir investuotojai nesudarė didesnių sutartinių sandorių. Dėl šios priežasties aktyvumas nebuvo didelis, o bendra apyvarta sudarė 408,6 tūkst. eurų. Europos akcijų rinkose vyraujant pesimizmui, **Vilniaus** (-0,15 proc.), **Talino** (-1,01 proc.) ir **Rygos** (-0,19 proc.) biržų indeksai sekė ta pačia linkme. Didžiausiu prekybos aktyvumu išsiskyrė Talino lošimų bendrovė „**Olympic Entertainment Group**“, akcijos vertei koreguojantis -1,63 proc. Taip pat kiek netikėtai, smulkūs investuotojai sukloso ir stumtelėjo „**Latvijas balzams**“ akcijų vertę net 38,41 proc. nuo 2,89 euro iki 4,00 euro už akciją (59 tūkst. eurų apyvarta). Bendrovė papildomos informacijos neskelbė, o šį staigų šuolį galėjo išprovokuoti investuotojų spekuliacijos dėl įmonės viduje vykstančių akcininkų dalies pasikeitimo, kuris ateityje gali duoti teigiamos naudos. Šiandien „**Tallink Grupp**“ paskelbė apie spalio mėn. veiklos duomenis. Remiantis statistika, spalio mėnesį, lyginant su praeitų metų tuo pačiu laikotarpiu, keleivių skaičius krito -29,4 proc., o krovinių pervežimai susitraukė net -63,7 proc. Tokia informacija, neturėtų teigiamai atsispindėti šiandienos prekyboje. Vakar dieną pastaroji akcija krito 2,49 proc., investuotojams apsieičiant akcijomis už 27 tūkst. eurų.



2014.11.05	Šalis	Laikas	Svarbiausios dienos makroekonominės naujienos	Prognozė	Buvusi reikšmė	
	Vokietija	10:55	Markit instituto paslaugų sektoriaus užsakymų pasikeitimas	Spalio mėn.	54,8	54,8
	EZ	11:00	Markit instituto paslaugų sektoriaus užsakymų pasikeitimas	Spalio mėn.	52,4	52,4
	EZ	12:00	Mažmeninės prekybos apimtys	Rugsėjo mėn.	-0,8%	-1,2%
	JAV	15:15	Privataus sektoriaus užimtųjų gyventojų skaičius	Spalio mėn.	220 tūkst.	213 tūkst.
	JAV	16:45	Markit instituto paslaugų sektoriaus užsakymų pasikeitimas	Spalio mėn.	57,1	57,3

Pasaulio rinkos

Pavadinimas	Indekso vertė	Dienos pokytis, %	Mėnesio pokytis, %	Nuo metų pradžios, %	12 mėn. pokytis, %
JAV					
S&P 500	2012	▼ -0.28	2.25	8.86	14.13
Dow Jones	17384	▲ 0.10	2.20	4.87	11.30
Nasdaq Comp	4624	▼ -0.33	3.31	10.70	17.36
Russell 2000	1165	0.00	5.49	0.15	5.60
Skandināvija					
OMX Stockholm 30	1400	▲ 0.06	2.22	5.02	9.87
OMX Helsinki 25	2887	▼ -0.78	0.30	1.83	3.75
OMX Copenhagen 20	740.8	▼ -0.70	-2.07	20.36	28.33
Oslo stock exchange	526.5	▼ -1.34	-1.49	4.55	7.21
Europa					
DJ Euro STOXX 50	3034	▼ -1.56	-3.16	-2.40	-0.06
CAC 40	4130	▼ -1.52	-3.54	-3.86	-2.90
DAX	9166	▼ -0.92	-0.32	-4.04	1.75
FTSE 100	6454	▼ -0.52	-1.13	-4.37	-4.34
MIB	18935	▼ -2.24	-6.27	-0.17	-0.82
IBEX 35	10154	▼ -2.12	-3.91	2.40	3.66
Centrinė ir Rytų Europa					
ATX	2213	▼ -0.34	2.63	-13.09	-16.25
WIG20	2462	▼ -0.01	0.75	2.56	-2.34
BUX	17156	▼ -1.12	-4.12	-7.58	-10.56
PX	973.0	▼ -0.18	-0.33	-1.62	-3.95
RTS	1078	▼ -1.20	-1.26	-25.26	-26.90
Azija					
Nikkei 225	16893	▲ 0.18	7.54	3.69	18.75
Hang Seng	23728	▼ -0.49	2.88	1.81	2.99
KOSPI	1932	▼ -0.17	-2.24	-3.95	-4.08
Valiutų kursai					
EUR/USD	1.26	▲ 0.10	-0.30	-8.93	-6.77
EUR/GBP	0.78	▲ 0.05	0.26	6.15	7.13
EUR/PLN	4.23	▼ -0.04	-1.19	-1.72	-1.06
EUR/RUB	55.03	▼ -0.36	-8.86	-17.60	-20.34
Žaliavų rinka					
Brent nafta	82.5	▼ -0.41	-10.65	-25.56	-21.69
Auksas	1163	▼ -0.52	-3.68	-3.48	-11.20
Palūkanų normos					
EURIBOR 6 mėn.	0.19	▼ -1.59	2.76	-52.19	-45.61
LIBOR USD 6 mėn.	0.33	0.00	0.99	-5.78	-7.24

Baltijos regionas

Pavadinimas	Indekso vertė	Dienos pokytis, %	Mėnesio pokytis, %	Nuo metų pradžios, %	12 mėn. pokytis, %
Baltijos šalys					
OMX Vilnius	449.8	▼ -0.15	-1.81	6.69	8.39
OMX Ryga	419.7	▼ -0.19	-0.97	-8.80	-5.16
OMX Talinas	753.3	▼ -1.01	-1.24	-7.88	-10.78
OMX Baltic Benchmark	565.9	▼ -0.86	-1.62	-7.76	-10.42
NASDAQ OMX Baltic sąrašo likvidžios akcijos					
Agrowill Group	0.22	▼ -3.88	-2.19	11.50	-5.91
Apranga	2.63	0.00	-2.23	1.15	4.37
Arco Vara	0.90	▼ -3.23	-8.16	-33.54	-24.96
Baltika	0.51	▼ -1.75	4.12	-7.50	-20.06
City Service	1.68	0.00	-4.00	-6.67	-7.69
Ekspress Grupp	1.08	0.00	3.85	-5.26	-4.42
Grigiškės	0.83	▲ 1.09	0.12	17.96	30.52
Grindeks	5.50	0.00	-11.58	-39.60	-37.45
Klaipėdos nafta	0.29	0.00	-0.68	-0.68	-10.22
Latvijas Gāze	9.37	▼ -0.11	0.32	-0.22	-0.97
LESTO	0.92	▼ -0.76	1.67	17.31	28.33
Lietuvos dujos	0.65	▲ 0.46	-11.16	4.82	2.83
Linas Agro Group	0.70	▲ 0.86	-0.85	2.19	-2.50
Merko Ehitus	7.01	▲ 0.14	-1.54	-2.64	-5.27
Nordecon	1.01	0.00	-0.98	-3.81	-0.98
Olainfarm	6.91	▼ -0.29	1.32	-2.09	-1.29
Olympic Entertainment Group	1.81	▼ -1.63	-10.84	-2.69	-6.22
Panevėžio statybos trestas	0.94	▼ -1.05	-15.71	-16.46	-23.25
Pieno žvaigždės	1.58	▲ 0.64	-5.95	-15.51	-21.78
Premia Foods	0.69	▼ -2.14	7.37	-2.14	-2.84
Rokiškio sūris	1.47	0.00	-5.16	-7.55	-6.37
Silvano Fashion Group	1.85	0.00	14.91	-30.71	-28.85
Šiaulių bankas	0.29	▼ -0.70	-0.35	15.71	9.93
Tallink Grupp	0.63	▼ -2.49	-0.95	-29.55	-34.76
Tallinna Kaubamaja	5.00	▼ -0.40	-0.40	-2.11	-5.67
Tallinna Vesi	13.00	0.00	2.36	9.24	14.04
TEO LT	0.97	▼ -0.51	30.78	40.03	40.39
Vilkyškių pieninė	1.83	▼ -0.54	-3.17	16.56	18.06
Vilniaus baldai	15.90	▼ -0.63	-3.05	13.57	12.77
Žemaitijos pienas	0.75	0.00	-1.84	-3.62	-9.02

Kontaktai:

Renatas Žeknys Makleris Tel: 8 5 258 2295 Renatas.Zeknys@swedbank.lt	Agnė Anzelienė Maklėrė Tel: 8 5 258 2306 Agne.Anzeliene@swedbank.lt	Vytautas Čirvinškas Finansinių produktų pardavimo specialistas Tel: 8 5 258 2478 Vytautas.Cirvinškas@swedbank.lt	Julius Miniotas Makleris Tel: 8 5 258 2853 Julius.Miniotas@swedbank.lt	Martynas Freitakas Maklerio asistentas Tel: 8 5 258 2504 Martynas.Freitakas@swedbank.lt
---	--	---	---	--

Apžvalgą užsiprenumeruoti galima adresu: <http://www.swedbank.lt/articles/subscribe>
 Dėmesio! Ši apžvalga yra tik informacinio pobūdžio, t.y. pateikiama informacija jokiomis aplinkybėmis negali būti interpretuojama kaip asmeninė rekomendacija, patarimas, pasiūlymas, nurodymas arba reikalavimas įsigyti ar perleisti apžvalgoje nurodytas finansines priemones ir negali būti jokio vėliau sudaryto sandorio pagrindas ar sudedamoji dalis. Visa pateikta informacija yra surinkta iš viešai prieinamų šaltinių (įmonių, vertybinių popierių biržų, naujienų agentūrų ir kitų). Duomenų šaltinis: „Bloomberg“, „Reuters“, „Swedbank“, „Nasdaq OMX“. Mes neatikome informacijos tikrinimo ir/ar vertinimo, dėl to negarantuojame informacijos tikslumo, pilnumo ar aktualumo, ir neatsakome už nuostolius, kurie gali atsirasti, kai investuojama remiantis tokia informacija. Pateikta apžvalga taip pat nėra apsaugota nuo skirtingų duomenų ir/ar informacijos palyginimo problemų, dėl įmonių keičiamos apskaitos ir finansinės atskaitomybės paruošimo praktikos (t.y. pasikeitę apskaitos standartai, finansinių ataskaitų konsolidavimo praktikos pasikeitimas ir pan.). Dėl šios priežasties istoriniai palyginamieji duomenys gali būti neprieinami. Draudžiama kopijuoti, spausdinti ar kitaip komerciniais tikslais atgaminti bei platinti šią apžvalgą arba bet kurią jos dalį be „Swedbank“, AB sutikimo. Cituojant būtina nuoroda į šaltinį.