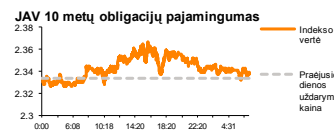
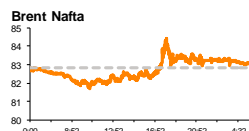
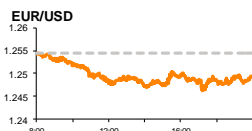
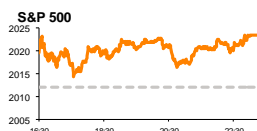


Rytinė finansų rinkų apžvalga

Finansų rinkų tarnyba – ketvirtadienis, 2014 m. lapkričio 6 d.

Dienos prekyba



Finansų makleris
Renatas Žeknys
(8 5) 258 2295

- Investuotojai teigiamai reaguoja į skelbiamus bendrovių rezultatus
- Užsienio valiutų investuotojų dėmesyje – ECB palūkanų normos ir spaudos konferencija
- Šiandien Baltijos akcijų rinkose aktyvumą gali paskatinti bendrovių skelbiami veiklos rezultatai

Pasaulio finansų rinkų tendencijos

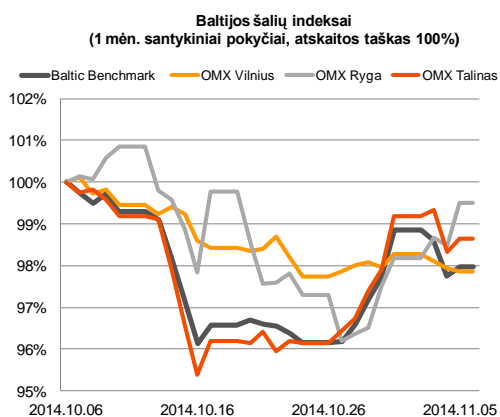
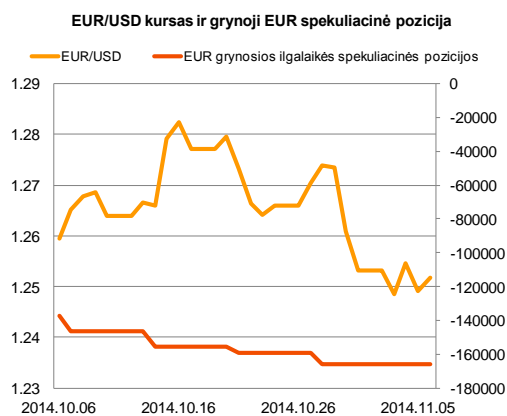
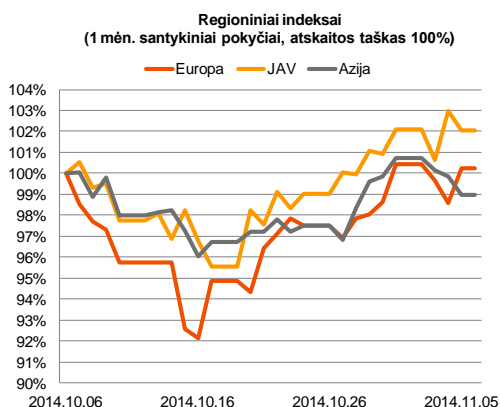
Trečiadienį Europos akcijų rinkos pirmą kartą per šią savaitę rodė kilimą. Paskelbti Vokietijos ir euro zonos paslaugų sektoriaus užsakymų rodikliai nežymiai krito, tačiau neigiamų nuotaikų investuotojams nesukėlė. Tuo tarpu bendrovių skelbiami trečiojo ketvirčio veiklos rezultatai ir toliau džiugina investuotojus didžiųjų Europos indeksų (**Euro Stoxx 50** +1,89 proc.; **Stoxx Europe 600** +1,66 proc.) reikšmės kylant. Mažmeninių pardavimų bendrovė „**Mark & Spencer Group**“ vakar dieną fiksavo aukščiausią dienos šuolį nuo pat 2009 metų, pakildama net 9,73 proc. Tokiam pokyčiui įtakos turėjo paskelbta informacija apie išaugusį bendrovės pelną bei susijusių su bendrove asmenų užuominos, kad šiais metais iš prekybos bus gaunama daugiau pajamų nei praeitais metais. Prancūzijos bendrovė „**Natixis SA**“ (+2,31 proc.) paskelbė, kad aukštesnės pajamos iš turto valdymo ir draudimo veiklos padėjo trečiąjį ketvirtį pasiekti 10 proc. didesnes grynąsias pajamas. Kadangi šis skaičius pranoko analitikų lūkesčius, tai paskatino investuotojus aktyviau prekiauti pastarąją akcija. Trečiadienį JAV paaiškėjo, kad privačiame sektoriuje spalio mėnesį buvo įdarbinta daugiau žmonių nei prognozuota. Tokios naujienos signalizuoja, kad darbo rinka nuosaikiai rodo pakilimą, tuo pačiu įsibėgėjant visai šalies ekonomikai. Šiandien investuotojai aktyviai stebės ECB skelbiamas palūkanų normas bei po jų seksiančią Mario Draghi spaudos konferenciją, kurioje investuotojai lauks detalesnės informacijos apie euro zonos ateities skatinimo planus. Taip pat Vokietijoje paaiškės, kaip pasikeitė rugsėjo mėn. pramonės sektoriaus aktyvumas. Tikimasi, kad šis rodiklis pakils 2,3 proc. nuo prieš tai buvusio -5,7 proc. susitraukimo. Tuo tarpu JAV investuotojai lauks savaitinio bedarbių paraiškų skaičiaus skelbimo, kuris prognozuojama, kad teigiamai sumažės nuo 287 tūkst. iki 285 tūkst. Taigi šiandien prognozuojami gana teigiami makroekonominiai rodikliai.




Valiutų rinkos

Vakar dieną paskelbti JAV darbo rinkos rodikliai sustiprino 0,42 proc. JAV dolerio vertę prieš eurą, bendram kursui apsisojant ties **1,2490** riba. Tuo tarpu kritusios Vokietijos ir euro zonos paslaugų sektoriaus užsakymų apimtys rodo, kad didėja tikimybė dėl ECB skatinimo politikos poreikio. Šiuo metu EUR/USD valiutų kursas stipriai nepasikeitė nuo vakar buvusio lygio ir laikosi ties **1,2515**. Šiandien 15:30 val. tikėtina sulauksime didesnio aktyvumo prekyboje EUR/USD valiutų porą, ECB prezidentui dalyvaujant spaudos konferencijoje. Jeigu bus paskelbta, kad ECB išlaikys ne tokią agresyvią skatinimo politiką, tai eurą prieš JAV dolerį turėtų nežymiai sustiprinti, priešingu atveju – euras tikėtina įgaus silpnėjimą prieš kitas pagrindines valiutas.























Baltijos vertybinių popierių rinka

Trečiadienį Talino elektronikos bei telekomunikacijų bendrovė „**Harju Elekter**“ paskelbė, kad pajamos trečiąjį ketvirtį, lyginant su praėjusių metų tuo pačiu laikotarpiu, išaugo net 35,8 proc. Tuo tarpu pelnas už pastarąjį laikotarpį kilo net 33,0 proc. Tokia informacija paskatino investuotojus suskubti įsigyti šios bendrovės akcijų jų vertę pakeliant 3,92 proc. ir sudarant 41,43 tūkst. eurų apyvartą. „**Invalda LT**“ pranešimas apie su partneriais pasirašytą sutartį dėl „Finastos“ grupės įsigijimo, galima sakyti, nesukėlė vakar dieną jokio teigiamo investuotojų impulso. Akcijos kaina nors ir pakilo 2,24 proc., tačiau šį kilimą nulėmė tik vienas sandoris, kurio svoris buvo tik 131 eurai. Taip pat „**Tallink Grupp**“ išplatinta ne tokia teigiama spalio mėn. veiklos ataskaita nenuteikė investuotojų pesimistiškai, akcijos kainai išsilaikant nepakitusiai ties 0,627 euro už akciją. Bendrai vakar dieną trijose Baltijos akcijų biržose aktyvumas buvo nedidelis ir sudarė 330 tūkst. eurų, o **Baltic Benchmark** indeksas sekė Europos akcijų rinkų tendencijomis, kildamas 0,22 proc. Šiandien numatoma, kad bendrovės „**Nordecon**“, „**Merko Ehitus**“, „**Arco Vara**“ paskelbs 9 mėn. veiklos rezultatus, todėl galime sulaukti pagyvėjusios prekybos šiose pozicijose.






2014.11.06	Šalis	Laikas	Svarbiausios dienos makroekonominės naujienos	Prognozė	Buvusi reikšmė	
	EZ	14:45	ECB skolinimo palūkanų norma	Lapkričio mėn.	0,05%	0,05%
	EZ	14:45	ECB depozitinė palūkanų norma	Lapkričio mėn.	-0,2%	-0,2%
	JAV	15:30	Savaitinis bedarbių paraiškų skaičius		285 tūkst.	287 tūkst.

Pasaulio rinkos

Pavadinimas	Indekso vertė	Dienos pokytis, %	Mėnesio pokytis, %	Nuo metų pradžios, %	12 mėn. pokytis, %
JAV					
 S&P 500	2024	↑ 0.57	2.99	9.48	14.29
 Dow Jones	17485	↑ 0.58	2.90	5.48	11.03
 Nasdaq Comp	4621	↓ -0.06	3.72	10.63	17.52
 Russell 2000	1167	↑ 0.14	6.62	0.29	6.23
Skandinavija					
 OMX Stockholm 30	1414	↑ 1.02	3.54	6.09	10.18
 OMX Helsinki 25	2929	↑ 1.45	0.69	3.30	4.10
 OMX Copenhagen 20	741.7	↑ 0.11	-1.30	20.50	26.24
 Oslo stock exchange	533.7	↑ 1.37	-0.19	5.99	6.95
Europa					
 DJ Euro STOXX 50	3092	↑ 1.89	-1.50	-0.56	1.15
 CAC 40	4208	↑ 1.89	-1.82	-2.04	-1.83
 DAX	9315	↑ 1.63	1.15	-2.48	3.04
 FTSE 100	6539	↑ 1.32	-0.37	-3.11	-3.00
 MIB	19428	↑ 2.60	-3.44	2.43	0.86
 IBEX 35	10277	↑ 1.21	-3.46	3.63	4.47
Centrinė ir Rytų Europa					
 ATX	2196	↓ -0.78	1.12	-13.76	-17.62
 WIG20	2442	↓ -0.84	-0.22	1.69	-4.13
 BUX	17272	↑ 0.68	-4.21	-6.96	-10.12
 PX	963.1	↓ -1.02	-1.51	-2.62	-6.33
 RTS	1054	↓ -2.21	-5.87	-26.91	-27.72
Azija					
 Nikkei 225	16812	↓ -0.74	5.80	3.20	17.26
 Hang Seng	23660	↓ -0.15	1.48	1.52	2.70
 KOSPI	1936	↑ 0.26	-1.63	-3.73	-3.84
Valiutų kursai					
EUR/USD	1.25	↑ 0.22	-0.60	-9.21	-7.44
EUR/GBP	0.78	↓ -0.17	0.38	6.29	7.37
EUR/PLN	4.23	↓ -0.05	-1.24	-1.78	-1.34
EUR/RUB	56.20	↓ -0.15	-10.75	-19.31	-22.07
Žaliavų rinka					
Brent nafta	83.1	↑ 0.14	-10.48	-25.03	-21.07
Auksas	1145	↓ -0.18	-5.14	-4.95	-13.06
Palūkanų normos					
EURIBOR 6 mėn.	0.18	↓ -1.08	1.66	-52.70	-46.04
LIBOR USD 6 mėn.	0.33	↓ -0.53	0.45	-6.28	-7.54

Baltijos regionas

Pavadinimas	Indekso vertė	Dienos pokytis, %	Mėnesio pokytis, %	Nuo metų pradžios, %	12 mėn. pokytis, %
Baltijos šalys					
 OMX Vinius	449.4	↓ -0.09	-2.13	6.59	8.33
 OMX Ryga	423.9	↑ 1.02	-0.57	-7.87	-4.44
 OMX Talinas	755.8	↑ 0.33	-1.39	-7.57	-10.98
OMX Baltic Benchmark	567.1	↑ 0.22	-2.04	-7.56	-10.65
NASDAQ OMX Baltic sąrašo likvidžios akcijos					
Agrowill Group	0.22	0.00	-2.19	11.50	-2.62
Apranga	2.64	↑ 0.38	-1.86	1.54	4.76
Arco Vara	0.90	0.00	-6.35	-33.54	-23.73
Baltika	0.51	0.00	5.42	-7.50	-19.04
City Service	1.68	0.00	-3.45	-6.67	-8.20
Ekspress Grupp	1.05	↓ -2.78	0.96	-7.89	-7.08
Grigiškės	0.83	↓ -0.36	0.12	17.54	30.05
Grindeks	5.50	0.00	-16.16	-39.60	-37.45
Klaipėdos nafta	0.29	↓ -0.34	-1.70	-1.03	-9.69
Latvijas Gāze	9.29	↓ -0.85	-0.54	-1.08	-1.82
LESTO	0.91	↓ -0.77	0.22	16.41	27.71
Lietuvos dujos	0.64	↓ -1.68	-12.05	3.05	1.90
Linas Agro Group	0.69	↓ -1.71	-1.99	0.44	-4.04
Merko Ehitus	7.10	↑ 1.28	-0.56	-1.39	-4.05
Nordecon	1.01	0.00	0.00	-3.81	0.00
Olainfarm	6.82	↓ -1.30	-1.45	-3.36	-3.36
Olympic Entertainment Group	1.83	↑ 1.10	-10.29	-1.61	-4.69
Panevėžio statybos trestas	0.93	↓ -1.48	-15.45	-17.70	-24.39
Pieno žvaigždės	1.57	↓ -0.63	-6.55	-16.04	-22.28
Premia Foods	0.69	0.00	-3.52	-2.14	-2.84
Rokiškio sūris	1.46	↓ -0.68	-5.81	-8.18	-7.01
Silvano Fashion Group	1.85	0.00	12.80	-30.71	-28.85
Šiaulių bankas	0.29	↑ 0.35	-1.38	16.12	9.92
Tallink Grupp	0.63	0.00	-1.72	-29.55	-35.56
Tallinna Kaubamaja	5.00	0.00	-0.20	-2.11	-5.49
Tallinna Vesi	13.00	0.00	2.36	9.24	14.04
TEO LT	0.97	↓ -0.31	30.38	39.60	39.96
Vilkyškių pieninė	1.84	↑ 0.55	-2.65	17.20	19.48
Vilniaus baldai	16.00	↑ 0.63	-4.19	14.29	15.11
Žemaitijos pienas	0.76	↑ 2.28	0.39	-1.42	-6.95

Kontaktai:

Renatas Žeknys	Agnė Anzelienė	Vytautas Čirvinškas	Julius Miniotas	Martynas Freitakas
Makleris	Maklerė	Finansinių produktų pardavimo specialistas	Makleris	Maklerio asistentas
Tel: 8 5 258 2295	Tel: 8 5 258 2306	Tel: 8 5 258 2478	Tel: 8 5 258 2853	Tel: 8 5 258 2504
Renatas.Zeknys@swedbank.lt	Agne.Anzeliene@swedbank.lt	Vytautas.Cirvinškas@swedbank.lt	Julius.Miniotas@swedbank.lt	Martynas.Freitakas@swedbank.lt

Apžvalgą užsiprenumeruoti galima adresu: <http://www.swedbank.lt/articles/subscribe>.
 Dėmesio! Ši apžvalga yra tik informacinio pobūdžio, t.y. pateikiama informacija jokiomis aplinkybėmis negali būti interpretuojama kaip asmeninė rekomendacija, patarimas, pasiūlymas, nurodymas arba reikalavimas įsigyti ar perleisti apžvalgoje nurodytas finansines priemones ir negali būti jokio vėliau sudaryto sandorio pagrindas ar sudedamoji dalis. Visa pateikta informacija yra surinkta iš viešai prieinamų šaltinių (įmonių, vertybinių popierių biržų, naujienų agentūrų ir kitų). Duomenų šaltinis: „Bloomberg“, „Reuters“, „Swedbank“, „Nasdaq OMX“. Mes neatlikome informacijos tikrinimo ir/ar vertinimo, dėl to negarantuojame informacijos tikslumo, pilnumo ar aktualumo, ir neatsakome už nuostolius, kurie gali atsirasti, kai investuojama remiantis tokia informacija. Pateikta apžvalga taip pat nėra apsaugota nuo skirtingų duomenų ir/ar informacijos palyginimo problemų, dėl įmonių keičiamos apskaitos ir finansinės atskaitomybės paruošimo praktikos (t.y. pasikeitę apskaitos standartai, finansinių ataskaitų konsolidavimo praktikos pasikeitimas ir pan.). Dėl šios priežasties istoriniai palyginamieji duomenys gali būti neprieinami. Draudžiama kopijuoti, spausdinti ar kitaip komerciniais tikslais atgaminti bei platinti šią apžvalgą arba bet kurias jos dalis be „Swedbank“, AB sutikimo. Cituojant būtina nuoroda į šaltinį.