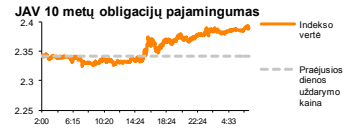
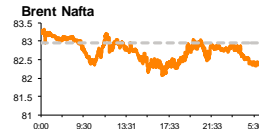
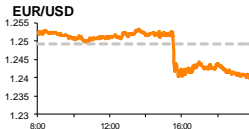
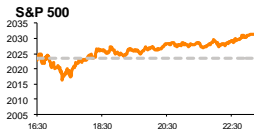


Rytinė finansų rinkų apžvalga

Finansų rinkų tarnyba – penktadienis, 2014 m. lapkričio 7 d.

Dienos prekyba



Finansų makleris
Renatas Žeknys
(8 5) 258 2295

- ECB nenurodė aiškių skatinimo priemonių, tačiau leido suprasti, kad jos yra paruoštos
- Šiandien užsienio valiutų investuotojai lauks skelbiamų JAV darbo rinkos rodiklių
- Baltijos akcijų rinkose buvo jaučiamas stambių investuotojų aktyvumas

Pasaulio finansų rinkų tendencijos

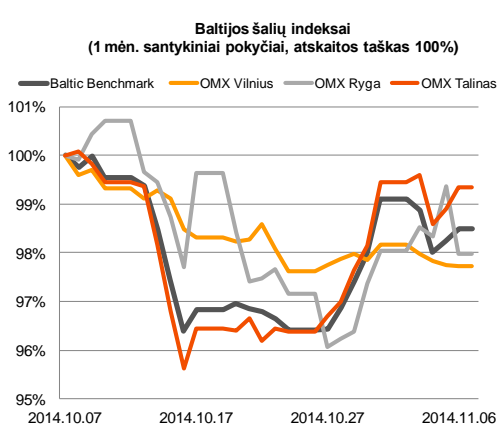
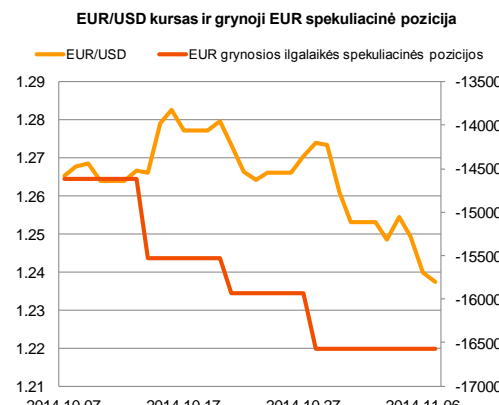
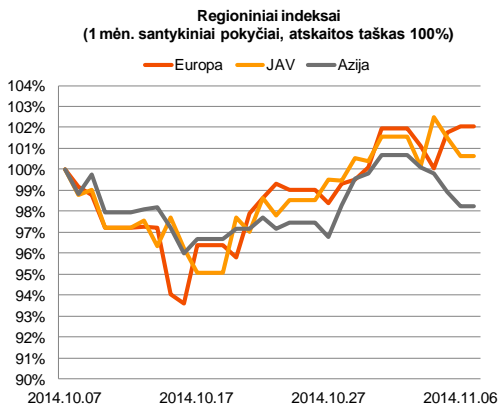
Ketvirtadienį dauguma Europos pagrindinių akcijų indeksų šoktelėjo, kai ECB prezidentas spaudos konferencijoje kalbėjo apie euro zonos ekonomikos skatinimo planus. Buvo užsiminta, kad yra visos priemonės, kurių reikia, tačiau jos bus panaudotos tik esant būtinybei. O paklausus, kokie vertybiniai popieriai bus perkami ateityje, nebuvo sulaukta tikslaus atsakymo, stengiantis nesukelti rinkos dalyviams papildomų spekuliacijų. Vakar dieną indeksai **Euro Stoxx 50** (0,34 proc.) ir **Stoxx Europe 600** (0,21 proc.) po 15:30 val. momentiška šoktelėjo atitinkamai po 1,48 proc. ir 1,12 proc., o tai tik pabrėžia, kad investuotojai laukia ir tikisi, kad greitai metu bus pradėtas ekonomikos skatinimas, kuris tiesiogiai atspindės akcijų rinkose, jas nukreipiant teigiama linkme. JAV akcijų rinkos taip pat teigiamai reagojo į ECB planus, optimizmo investuotojams pridėjo paskelbta informacija, kad savaitinis bedarbių paraiškų skaičius sumažėjo 3,4 proc., nuo 288 tūkst. iki 278 tūkst. **S&P 500** (0,34 proc.) indeksas ir toliau šturmuoja visų laikų aukštumas, nuo šių metų pradžios pakildamas 9,89 proc. Tarp JAV pavienių kylančių akcijų išsiskyrė automobilių gamintojas „Tesla Motors“ ir maisto parduotuvių tinklas „Whole Foods Market“. „Tesla Motors“ (4,43 proc.) susiję asmenys paskelbė, kad 2015 metų bendrovės planai yra padidinti pardavimus maždaug 50 proc., parduodant 50 tūkst. aukščiausios klasės Tesla S modelių. Taip pat dar trečiadienį bendrovė paskelbė veiklos rezultatus, kurie parodė, kad pajamos trečią ketvirtį augo 97,4 proc., lyginant su praėjusių metų tuo pačiu laikotarpiu. „Whole Foods Market“ akcijų vertė vakar pakilo net 12,1 proc., kai bendrovė paskelbė, kad finansinių metų ketvirtas ketvirtis buvo sėkmingesnis nei prognozavo analitikai. Šiandien investuotojų akys kryps į JAV, kur bus skelbiamas šalies spalio mėn. darbo lygis ir dirbančiųjų pokytis be žemės ūkio sektoriaus. Prognozuojama, kad pirmasis rodiklis išsilaikys nepakitęs ties 5,9 proc., o antrasis sumažės 5,2 proc., nuo 248 tūkst. iki 235 tūkst., nors tai nėra didelis pokytis, tačiau gali paskatinti neigiamas investuotojų nuotaikas.


Valiutų rinkos

Vakar dieną, vykstant ECB spaudos konferencijai euro vertė krito prieš JAV dolerį 1,06 proc., o dienos pabaigoje apsisusto ties **1,2375** lygiu. Investuotojai baiminasi, kad ECB greitai metu pradės taikyti euro zonos aktyvesnį skatinimą, o JAV investuotojai teigiamai nusiteikę, matydami darbo rinkos situacijos pagerėjimą. Kol kas ECB vengia tiksliau apibrėžti ateities monetarinės tikslus, bazines palūkanų normoms paliekant nepakeistas. Šiandien ryte EUR/USD valiutų kursas laikosi ties **1,2390** lygiu. Šiandien didesnių EUR/USD valiutų poros svyravimų tikėtina sulauksime skelbiant JAV dirbančių be žemės ūkio sektoriaus pokytį (15:30 val.) ir vykstant FED'o prezidentės konferencijai (17:15 val.), kurios metu publikai bus galima užduvinti klausimus. Tikėtina dalis klausimų bus orientuoti į tolimesnę banko politiką dėl bazinių palūkanų normos kėlimo.























Baltijos vertybinių popierių rinka

Ketvirtadienį Baltijos akcijų rinkose buvo jaučiamas stambių sandorių antplūdis. Bendra trijų šalių apyvarta viršijo daugiau nei 1,11 mln. eurų, o **Baltic Benchmark** indeksas pakilo 0,25 proc. Aktyviausiai prekyba vyko Talino keltų bendrovės „Tallink Grupp“ vertybiniais popieriais, akcijos vertei šoktelint 0,64 proc. Pozicijoje buvo pasiekta 679 tūkst. eurų apyvarta, o iš jos net 92 proc. buvo sutartiniai sandoriai. Taip pat aktyviai buvo prekiauta lošimų bendrovės „Olympic Entertainment Group“ (1,09 proc.) akcijomis, rinkoje investuotojams apsiikeičiant dideliais kiekiais akcijų. Vakar dieną pastarosios bendrovės neskėbė papildomų naujienų, todėl, tikėtina, kad investuotojai vertina dar anksčiau paskelbtus veiklos rezultatus, siekiant padidinti investicinius portfelius pastarųjų bendrovių akcijomis. Vakar pasibaigus prekybai „Merko Ehitus“, „Nordecon“ paskelbė trečiojo ketvirčio veiklos rezultatus, o „Klaipėdos nafta“ spalio mėnesio krovos rezultatus. Statybos bendrovė „Merko Ehitus“ (1,27 proc.) nurodė, kad bendrovės pajamos lyginant su praėjusiais metais, per 9 šių metų mėnesius kilo 7,9 proc., tačiau grynasis pelnas susitraukė 3,7 proc. Kita statybos bendrovė „Nordecon“ (0,0 proc.) paskelbė, kad bendrovės 9 mėn. pajamos susitraukė 10,2 proc., o grynasis pelnas krito 38,7 proc. Tikėtina ši informacija šiandien prekybos metu investuotojus paskatins kiek pesimistiškiau žiūrėti į akcijas. „Klaipėdos nafta“ (-0,35 proc.) veiklos rezultatai buvo teigiami. Bendrovė 2014 m. spalio mėnesį į talpyklas perkrovė 498 tūkst. tonų naftos produktų, 35,0 proc. daugiau nei 2013 m. spalio mėn., tuo tarpu pajamos per pastarąjį laikotarpį pasiekė 2,8 mln. eurų, išaugant 23,4 proc.







2014.11.07	Šalis	Laikas	Svarbiausios dienos makroekonominės naujienos	Prognozė	Buvusi reikšmė
	JAV	15:30	Dirbančiųjų pokytis be žemės ūkio sektoriaus	Spalio mėn.	235 tūkst.
	JAV	15:30	Nedarbo lygis	Spalio mėn.	5,9%

Pasaulio rinkos

Pavadinimas	Indekso vertė	Dienos pokytis, %	Mėnesio pokytis, %	Nuo metų pradžios, %	12 mėn. pokytis, %	
JAV						
	S&P 500	2031	↑ 0.38	4.97	9.89	16.26
	Dow Jones	17554	↑ 0.40	4.99	5.90	12.57
	Nasdaq Comp	4638	↑ 0.38	5.78	11.06	20.25
	Russell 2000	1172	↑ 0.41	8.88	0.71	8.60
Skandinavija						
	OMX Stockholm 30	1415	↑ 0.09	5.81	6.18	10.17
	OMX Helsinki 25	2931	↑ 0.08	2.68	3.39	4.20
	OMX Copenhagen 20	742.4	↑ 0.10	0.75	20.61	26.30
	Oslo stock exchange	533.1	↓ -0.12	1.39	5.86	7.60
Europa						
	DJ Euro STOXX 50	3102	↑ 0.34	0.65	-0.22	1.94
	CAC 40	4228	↑ 0.46	0.44	-1.59	-1.25
	DAX	9377	↑ 0.66	3.20	-1.83	3.26
	FTSE 100	6551	↑ 0.18	0.86	-2.93	-2.18
	MIIB	19286	↓ -0.73	-2.46	1.68	2.24
	IBEX 35	10262	↓ -0.15	-1.62	3.48	5.35
Centrinė ir Rytų Europa						
	ATX	2199	↑ 0.15	2.42	-13.63	-17.32
	WIG20	2435	↓ -0.25	-0.04	1.44	-3.65
	BUX	17156	↓ -0.67	-4.49	-7.58	-9.21
	PX	963.2	↑ 0.01	-0.12	-2.62	-7.51
	RTS	1017	↓ -3.53	-8.09	-29.49	-30.71
Azija						
	Nikkei 225	16898	↑ 0.63	7.06	3.72	18.76
	Hang Seng	23793	↑ 0.61	1.58	2.09	3.99
	Kospi	1941	↑ 0.21	-1.64	-3.52	-3.17
Valiutų kursai						
	EUR/USD	1.24	↓ -0.19	-2.20	-10.26	-7.69
	EUR/GBP	0.78	↑ 0.06	0.58	6.41	6.59
	EUR/PLN	4.22	↑ 0.10	-0.83	-1.49	-0.66
	EUR/RUB	58.75	↓ -1.95	-13.97	-22.80	-26.03
Žaliavų rinka						
	Brent nafta	82.4	↓ -0.58	-10.56	-25.65	-20.38
	Auksas	1135	↓ -0.86	-6.34	-5.85	-13.27
Palūkanų normos						
	EURIBOR 6 mėn.	0.18	↓ -1.09	1.68	-53.21	-46.47
	LIBOR USD 6 mėn.	0.33	↓ -0.08	0.37	-6.35	-7.31

Baltijos regionas

Pavadinimas	Indekso vertė	Dienos pokytis, %	Mėnesio pokytis, %	Nuo metų pradžios, %	12 mėn. pokytis, %	
Baltijos šalys						
	OMX Vilnius	449.3	↓ -0.02	-2.27	6.57	7.97
	OMX Ryga	418.1	↓ -1.37	-2.07	-9.13	-6.20
	OMX Talinas	759.1	↑ 0.44	-0.70	-7.17	-10.66
	OMX Baltic Benchmark	568.5	↑ 0.25	-1.54	-7.33	-10.50
NASDAQ OMX Baltic sąrašo likvidžios akcijos						
	Agrowill Group	0.22	0.00	-3.04	11.50	-2.19
	Apranga	2.66	↑ 0.76	-1.85	2.31	5.56
	Arco Vara	0.90	0.00	-6.35	-33.54	-23.73
	Baltika	0.51	0.00	5.42	-7.50	-12.76
	City Service	1.68	0.00	-2.89	-6.67	-9.68
	Ekspress Grupp	1.05	0.00	5.00	-7.89	-7.08
	Grigiškės	0.83	0.00	-0.72	17.54	28.84
	Grindeks	5.50	0.00	-13.52	-39.60	-38.05
	Klaipėdos nafta	0.29	↓ -0.35	-1.71	-1.37	-10.28
	Latvijas Gāze	9.37	↑ 0.86	-1.06	-0.22	-0.97
	LESTO	0.91	↓ -0.22	0.00	16.15	26.36
	Lietuvos dujos	0.65	↑ 0.47	-11.64	3.53	0.78
	Linas Agro Group	0.70	↑ 1.45	-1.13	1.90	-2.37
	Merko Ehitus	7.19	↑ 1.27	0.84	-0.14	-3.88
	Nordecon	1.01	0.00	0.00	-3.81	0.00
	Olainfarm	6.82	0.00	-1.30	-3.36	-4.14
	Olympic Entertainment Group	1.85	↑ 1.09	-9.76	-0.54	-3.65
	Panevėžio statybos trestas	0.93	↑ 0.11	-15.36	-17.61	-24.31
	Pieno žvaigždės	1.57	0.00	-6.55	-16.04	-21.11
	Premia Foods	0.70	↑ 2.04	-1.55	-0.14	-0.43
	Rokiškio sūris	1.46	0.00	-5.81	-8.18	-6.41
	Silvano Fashion Group	1.84	↓ -0.54	11.52	-31.09	-29.50
	Šiaulių bankas	0.29	↓ -0.35	-1.72	15.71	9.15
	Tallink Grupp	0.63	↑ 0.64	0.64	-29.10	-35.35
	Tallinna Kaubamaja	5.00	0.00	-0.20	-2.11	-5.49
	Tallinna Vesi	13.00	0.00	1.56	9.24	14.04
	TEO LT	0.97	↓ -0.31	29.97	39.16	39.35
	Vilkyškių pieninė	1.84	0.00	-1.08	17.20	19.48
	Vilniaus baldai	15.80	↓ -1.25	-5.39	12.86	13.67
	Žemaitijos pienas	0.76	0.00	-0.78	-1.42	-7.18

Kontaktai:

Renatas Žeknys	Agnė Anzelienė	Vytautas Čirvinskas	Julius Miniotas	Martynas Freitakas
Makleris	Maklerė	Finansinių produktų pardavimo specialistas	Makleris	Maklerio asistentas
Tel: 8 5 258 2295	Tel: 8 5 258 2306	Tel: 8 5 258 2478	Tel: 8 5 258 2853	Tel: 8 5 258 2504
Renatas.Zeknys@swedbank.lt	Agne.Anzeliene@swedbank.lt	Vytautas.Cirvinskas@swedbank.lt	Julius.Miniotas@swedbank.lt	Martynas.Freitakas@swedbank.lt

Apžvalgą užsiprenumeruoti galima adresu: <http://www.swedbank.lt/articles/subscribe>

Dėmesio! Ši apžvalga yra tik informacinio pobūdžio, t.y. pateikiama informacija jokiais aplinkybėmis negali būti interpretuojama kaip asmeninė rekomendacija, patarimas, pasiūlymas, nurodymas arba reikalavimas įsigyti ar perleisti apžvalgoje nurodytas finansines priemones ir negali būti jokio vėliau sudaryto sandorio pagrindas ar sudedamoji dalis. Visa pateikta informacija yra surinkta iš viešai prieinamų šaltinių (įmonių, vertybinių popierių biržų, naujienų agentūrų ir kitų). Duomenų šaltinis: „Bloomberg“, „Reuters“, „Swedbank“, „Nasdaq OMX“. Mes neatlikome informacijos tikrinimo ir/ar vertinimo, dėl to negarantuojame informacijos tikslumo, pilnumo ar aktualumo, ir neatsakome už nuostolius, kurie gali atsirasti, kai investuojama remiantis tokia informacija. Pateikta apžvalga taip pat nėra apsaugota nuo skirtingų duomenų ir/ar informacijos palyginimo problemų, dėl įmonių keičiamos apskaitos ir finansinės atskaitomybės paruošimo praktikos (t.y. pasikeitę apskaitos standartai, finansinių ataskaitų konsolidavimo praktikos pasikeitimai ir pan.). Dėl šios priežasties istoriniai palyginamieji duomenys gali būti nepreiniai. Draudžiama kopijuoti, spausdinti ar kitaip komerciniais tikslais atgaminti bei platinti šią apžvalgą arba bet kurią jos dalį be „Swedbank“, AB sutikimo. Cituojant būtina nuoroda į šaltinį.