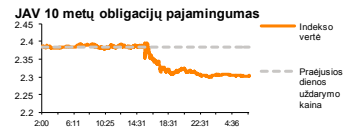
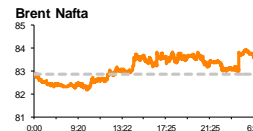
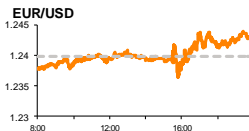
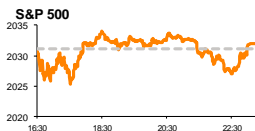


# Rytinė finansų rinkų apžvalga

Finansų rinkų tarnyba – pirmadienis, 2014 m. lapkričio 10 d.

Dienos prekyba

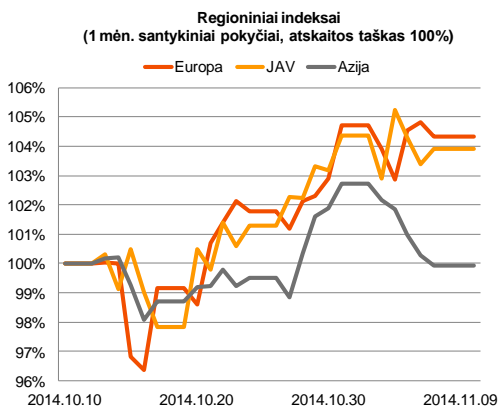


Finansų makleris  
**Renatas Žeknys**  
(8 5) 258 2295

- JAV akcijų rinkas teigiamai veikė JAV FED'o prezidentės pasisakymai
- JAV doleris prieš eurą silpnėjo paskelbus ne tokius džiuginančius darbo rinkos rodiklius
- Praėjusi savaitė Pabaltijo biržose baigėsi indeksų kilimais

## Pasaulio finansų rinkų tendencijos

Praeita savaitė Europos akcijų rinkose baigėsi daugumos akcijų kritimu (**Euro Stoxx 50** -1,2 proc.; **Stoxx Europe 600** -0,54 proc.). Europos Sąjungoje vis griežtėjanti bankų vykdoma veikla išryškina, kad ir toliau viena iš pagrindinių problemų šiame sektoriuje išlieka blogų paskolų portfelis. O šios naujienos penktadienį ypač sukretė Graikijos bankus, jų akcijoms patiriant staigius kritimus: „**National Bank of Greece SA**“ (-9,0 proc.), „**Piraeus Bank SA**“ (-10,0), „**Eurobank Ergasias SA**“ (-10,7 proc.). Taip pat neigiamoms nuotaikoms įtakos turėjo informacija, kad spalio mėnesį JAV dirbančiųjų pokytis be žemės ūkio sektoriaus augo lėčiau nei tikėtasi, sukuriant 214 tūkst. (-16,4 proc.) naujų darbo vietų, vietoj 235 tūkst. prognozuotų. Tačiau viena iš geresnių naujienų buvo tai, kad JAV nedarbo lygis spalio mėn. sumažėjo nuo 5,9 proc. iki 5,8 proc. ir pasiekė žemiausią ribą nuo pat 2008 metų. Dienos metu krentančius JAV akcijų rinkų indeksus teigiamai sustiprino informacija iš JAV FED'o prezidentės konferencijos. Pastarojoje buvo kalbėta, kad JAV valdžia privalo imtis papildomų veiksmų, siekiant išanalizuoti šalies ekonomikos silpnybes ir jeigu tai nebus padaryta, tai FED'as privalės imtis visų būtinų priemonių, kurios padėtų užtikrinti stabilėnę ekonomikos augimą, o svarbiausią – spartesnę infliacijos lygio kilimą. Į tokiu užmoju investuotojai sureagavo teigiamai, indeksams **S&P 500** ir **Dow Jones** pakylant atitinkamai po 0,03 proc. ir 0,11 proc. Šiandien svarbesnių makroekonominių įvykių Europoje ir JAV skelbiama nebus. Tuo tarpu Kinijos akcijų rinkose matomas augimas (**SCI 300** +2,33 proc.), o Europos ateities sandorių reikšmės rodo kilimus, todėl tikėtina šiandien prekyba Europoje prasidės su nežymiu pakilimu.

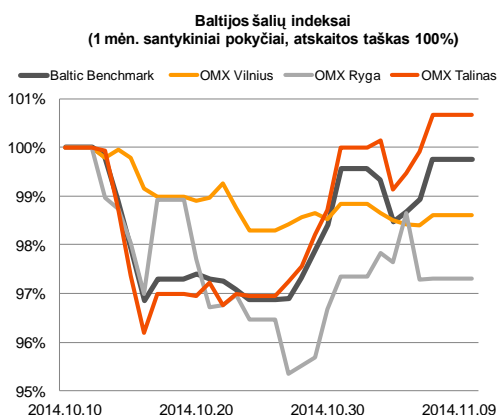
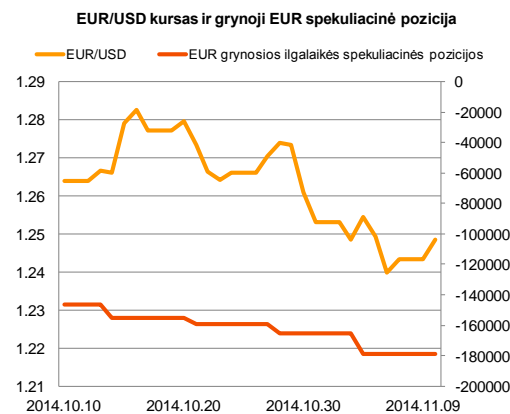


## Valiutų rinkos

Penktadienį JAV investuotojus nuvylė sulėtėjęs šalies dirbančiųjų pokytis be žemės ūkio sektoriaus, JAV doleriui nežymiai susilpnėjant prieš eurą 0,28 proc. ir apsistoiant ties **1,2435** lygiu. FED'as penktadienį vertindamas šalies darbo rinkos rodiklius nebuvo labai optimistiškai nusiteikęs ir nurodė, kad dar turi būti dedamos pastangos bendrai sustiprinti šalies ekonomiką. Šalies bazinių palūkanų klausimas nebuvo detaliau analizuojamas, o tai investuotojams neįpūtė optimizmo dėl JAV dolerio ateityje stiprėjimo prieš eurą. Šiandien ryte ir toliau auga euro vertė prieš JAV dolerį, valiutų santykiui pasiekiant **1,2470** (+0,28 proc.) lygį. Tikėtina, kad šiandien nesulauksime staigesnių pagrindinės valiutų poros svyravimų, nes regionuose nebus skelbiama svarbesnių makroekonominių naujienų.























## Baltijos vertybinių popierių rinka

Savaitė Baltijos akcijų rinkose baigėsi **Vilniaus** (0,21 proc.), **Rygos** (0,02 proc.) ir **Talino** (0,77 proc.) biržų indeksų kilimais. Kiek netikėtai penktadienį į lyderio poziciją pagal apyvartas išsiveržė Talino bendrovė „**Harju Elekter**“, kurios akcijos vertė pakilo 1,51 proc. (2,69 eur.), o 13 sandorių metu apyvarta viršijo net 223 tūkst. eurų. Pozicijoje buvo sudarytas vienas tiesioginis sandoris, kuriuo buvo apsikeista 80 tūkst. akcijų, už vieną jų mokant 2,65 euro. Šį aktyvumą galėtume susieti su dar trečiadienį paskelbtais teigiamais bendrovės veiklos rezultatais, nuo kurių akcijos vertė jau yra išaugusi 5,49 proc. Tuo tarpu smulkių investuotojų aktyvumu išsiskyrė „**Tallink Grupp**“ bendrovė. Svarbių bendrovės naujienų penktadienį investuotojai nesulaukė, tačiau akcijos vertė šoktelėjo net 4,6 proc. iki 0,66 euro už akciją. Primintina, kad dar trečiadienį įmonė paskelbė ne tokius džiuginančius spalio mėn. perplukdymo rezultatus, tikėtina, investuotojai įžvelgia geresnes bendrovės ateities perspektyvas. Šiandien galime sulaukti aktyvesnės prekybos „**Vilkyškių pieninė**“ pozicijoje, bendrovei skelbiant praėjusio mėnesio konsoliduotus pardavimus.






Nebus skelbiama svarbių makroekonominių naujienų

**Pasaulio rinkos**

Pavadinimas	Indekso vertė	Dienos pokytis, %	Mėnesio pokytis, %	Nuo metų pradžios, %	12 mėn. pokytis, %
JAV					
 S&P 500	2032	↑ 0.03	6.60	9.93	14.76
 Dow Jones	17574	↑ 0.11	6.22	6.02	11.50
 Nasdaq Comp	4633	↓ -0.13	8.33	10.92	18.20
 Russell 2000	1173	↑ 0.12	11.39	0.83	6.67
Skandināvija					
 OMX Stockholm 30	1411	↓ -0.31	8.33	5.85	10.07
 OMX Helsinki 25	2898	↓ -1.13	4.93	2.23	3.28
 OMX Copenhagen 20	741.4	↓ -0.13	5.40	20.46	26.57
 Oslo stock exchange	536.0	↑ 0.55	6.13	6.44	8.55
Europa					
 DJ Euro STOXX 50	3065	↓ -1.20	2.45	-1.42	0.99
 CAC 40	4190	↓ -0.89	2.85	-2.47	-1.66
 DAX	9292	↓ -0.91	5.72	-2.73	2.35
 FTSE 100	6567	↑ 0.25	3.58	-2.69	-2.10
 MIB	19095	↓ -0.99	-0.55	0.67	0.70
 IBEX 35	10126	↓ -1.32	-0.24	2.11	3.89
Centrinė ir Rytų Europa					
 ATX	2197	↓ -0.12	5.66	-13.74	-16.60
 WIG20	2417	↓ -0.74	1.04	0.69	-3.65
 BUX	17124	↓ -0.19	-3.26	-7.76	-9.63
 PX	969.3	↑ 0.64	1.86	-2.00	-4.88
 RTS	1008	↓ -0.94	-5.32	-30.15	-29.78
Azija					
 Nikkei 225	16767	↓ -0.67	9.58	2.92	19.03
 Hang Seng	23940	↑ 1.65	3.69	2.72	5.26
 Kospi	1961	↑ 1.09	1.03	-2.50	-1.20
Valiutų kursai					
EUR/USD	1.25	↑ 0.41	-1.23	-9.46	-6.86
EUR/GBP	0.78	↓ -0.04	0.25	6.04	6.87
EUR/PLN	4.23	↓ -0.01	-1.04	-1.75	-0.33
EUR/RUB	55.20	↑ 5.57	-7.58	-17.85	-20.30
Žaliavų rinka					
Brent nafta	83.8	↑ 0.44	-7.15	-24.40	-20.32
Auksas	1174	↑ 0.51	-3.92	-2.55	-8.40
Palūkanų normos					
EURIBOR 6 mėn.	0.18	↓ -0.55	1.69	-53.47	-46.92
LIBOR USD 6 mėn.	0.33	0.00	-0.31	-6.14	-7.79

**Baltijos regionas**

Pavadinimas	Indekso vertė	Dienos pokytis, %	Mėnesio pokytis, %	Nuo metų pradžios, %	12 mėn. pokytis, %
Baltijos šaly					
 OMX Vilnius	450.3	↑ 0.21	-1.40	6.80	8.60
 OMX Ryga	418.2	↑ 0.02	-2.73	-9.11	-5.83
 OMX Talinas	765.0	↑ 0.77	0.63	-6.45	-10.37
OMX Baltic Benchmark	573.1	↑ 0.81	-0.29	-6.58	-10.13
NASDAQ OMX Baltic sąrašo likvidžios akcijos					
Agrowill Group	0.22	0.00	-2.62	11.50	1.36
Apranga	2.64	↓ -0.75	-2.58	1.54	5.60
Arco Vara	0.93	↑ 3.33	-5.58	-31.33	-20.54
Baltika	0.49	↓ -4.15	-0.61	-11.33	-15.65
City Service	1.68	0.00	-1.75	-6.67	-8.20
Ekspress Grupp	1.06	↑ 0.95	1.92	-7.02	-7.83
Grigiskės	0.84	↑ 0.96	1.08	18.67	30.48
Grindeks	5.67	↑ 3.09	-11.82	-37.74	-37.54
Klaipėdos nafta	0.29	↑ 0.69	0.00	-0.68	-9.66
Latvijas Gāze	9.37	0.00	-1.37	-0.22	-0.97
LESTO	0.91	↑ 0.55	-0.44	16.79	28.13
Lietuvos dujos	0.65	0.00	-5.15	3.53	0.78
Linus Agro Group	0.70	↓ -0.14	-0.29	1.75	-3.06
Merko Ehitus	7.00	↓ -2.64	-1.41	-2.78	-5.66
Nordeccon	1.02	↑ 0.99	2.00	-2.86	-2.86
Olainfarm	6.82	0.00	0.15	-3.36	-4.90
Olympic Entertainment Group	1.85	0.00	-7.96	-0.54	-3.14
Panevėžio statybos trestas	0.93	↓ -0.64	-11.90	-18.14	-24.18
Pieno žvaigždės	1.56	↓ -0.64	-6.02	-16.58	-21.61
Premia Foods	0.70	↓ -0.29	-0.57	-0.43	1.46
Rokiškio sūris	1.46	0.00	-6.41	-8.18	-5.81
Silvano Fashion Group	1.87	↑ 1.63	13.33	-29.96	-28.35
Šiaulių bankas	0.29	0.00	-0.70	15.71	9.15
Tallink Grupp	0.66	↑ 4.60	5.43	-25.84	-33.33
Tallinna Kaubamaja	5.01	↑ 0.20	0.20	-1.91	-5.48
Tallinna Vesi	13.00	0.00	2.36	9.24	14.04
TEO LT	0.97	↑ 0.41	31.93	39.74	39.92
Vilkyškių pieninė	1.84	0.00	0.00	17.20	19.48
Vilniaus baldai	16.00	↑ 1.27	-3.03	14.29	14.29
Žemaitijos pienas	0.76	0.00	0.26	-1.42	-6.95

**Kontaktai:**

Renatas Žeknys Makleris Tel: 8 5 258 2295 Renatas.Zeknys@swedbank.lt	Agnė Anzelienė Maklerė Tel: 8 5 258 2306 Agne.Anzeliene@swedbank.lt	Vytautas Čirvinškas Finansinių produktų pardavimo specialistas Tel: 8 5 258 2478 Vytautas.Cirvinškas@swedbank.lt	Julius Miniotas Makleris Tel: 8 5 258 2853 Julius.Miniotas@swedbank.lt	Martynas Freitakas Maklerio asistentas Tel: 8 5 258 2504 Martynas.Freitakas@swedbank.lt
---	--	---	---	--

Apžvalgą užsiprenumeruoti galima adresu: <http://www.swedbank.lt/it/articles/subscribe>

Dėmesio! Ši apžvalga yra tik informacinio pobūdžio, t.y. pateikiama informacija jokiais aplinkybėmis negali būti interpretuojama kaip asmeninė rekomendacija, patarimas, pasiūlymas, nurodymas arba reikalavimas įsigyti ar perleisti apžvalgoje nurodytas finansines priemones ir negali būti jokio vėliau sudaryto sandorio pagrindas ar sudedamoji dalis. Visa pateikta informacija yra surinkta iš viešai prieinamų šaltinių (monių, vertybinių popierių biržų, naujienų agentūrų ir kitų). Duomenų šaltinis: „Bloomberg“, „Reuters“, „Swedbank“, „Nasdaq OMX“. Mes neatliekame informacijos tikrinimo ir/ar vertinimo, dėl to negarantuojame informacijos tikslumo, pilnumo ar aktualumo, ir neatsakome už nuostolius, kurie gali atsirasti, kai investuojama remiantis tokia informacija. Pateikta apžvalga taip pat nėra apsaugota nuo skirtingų duomenų ir/ar informacijos palyginimo problemų, dėl įmonių keičiamos apskaitos ir finansinės atskaitomybės paruošimo praktikos (t.y. pasikeitę apskaitos standartai, finansinių ataskaitų konsolidavimo praktikos pasikeitimas ir pan.). Dėl šios priežasties istoriniai palyginamieji duomenys gali būti neprekinami. Draudžiama kopijuoti, spausdinti ar kitaip komerciniais tikslais atgaminti bei platinti šią apžvalgą arba bet kurią jos dalį be „Swedbank“, AB sutikimo. Cituojant būtina nuoroda į šaltinį.