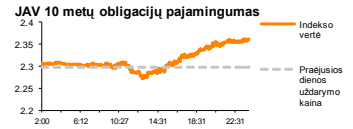
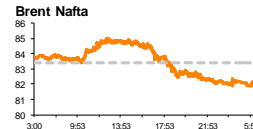
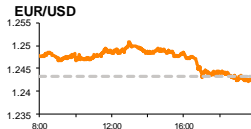
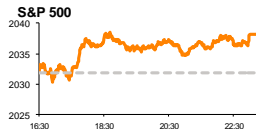


Rytinė finansų rinkų apžvalga

Finansų rinkų tarnyba – antradienis, 2014 m. lapkričio 11 d.

Dienos prekyba



Finansų makleris
Renatas Žeknys
(8 5) 258 2295

- JAV investuotojai teigiamai nusiteikę dėl šalies ekonomikos ateities
- ECB planai dėl euro zonos skatinimo politikos smukdo eurą prieš JAV dolerį
- Didesnis investuotojų aktyvumas išlieka Talino biržoje

Pasaulio finansų rinkų tendencijos

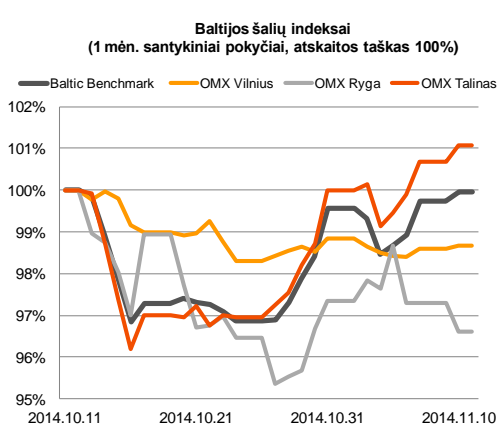
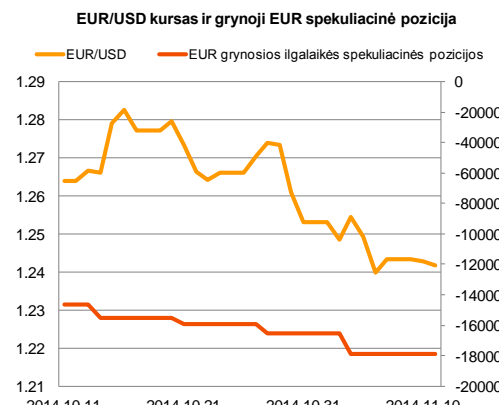
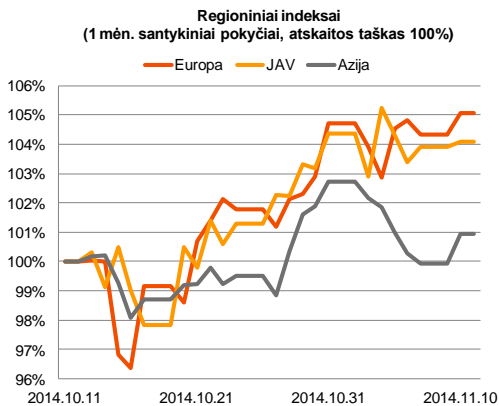
Pirmadienį Europoje nebuvo skelbiama svarbių makroekonominių įvykių, tačiau dauguma akcijų kopė į viršų (**FTSE 100** +0,67 proc.; **DAX** +0,65 proc.). Pagreitį įgaunantys bendrovių veiklos rezultatai džiugina investuotojus. Didžiausią dalį Rusijos rinkoje užimanti Danijos alaus gamintoja „Calsberg“ paskelbė apie geresnius nei buvo prognozuota trečiojo ketvirčio rezultatus bei pažymėjo, kad Rusijoje plėtra toliau vyksta, užimant didesnę rinkos dalį. Investuotojai reaguodami į tokias teigiamas naujienas, pirmadienį kėlė 3,14 proc. šios bendrovės akcijas. Trečia pagal dydį pasaulyje platinos išgavėja „Lonmin“ paskelbė, kad nėra būtinybės šiuo metu bendrovei ieškoti papildomų investicijų po tris mėnesius trukusio streiko, kuris pareikalavo didelių nuostoliu vienoje iš kasyklų. Pastaroji bendrovė paskelbė, kad nuostoliai per 2014 metus yra daug mažesni nei buvo prognozuota, o tai paskatino investuotojus gerokai optimistiškiau pažvelgti į šią akciją, jos vertė fiksuojant 4,05 proc. šuolį. JAV investuotojai ir toliau kelia **S&P 500** (+0,31 proc.; nuo metų pradžios +10,27 proc.) indeksą į visų laikų aukštumas, jo vertė apsistojo ties 2038,26 riba. Šiuo metu šalyje jaučiamas stiprėjantis investuotojų optimizmas stebint bendrovių skelbiamus veiklos rezultatus bei augant spekuliacijoms, kad šalies ekonomika yra pakankamai pajėgi atsilaikyti pasaulio ekonomikos lėtėjimui. Vakar paskelbti maisto produktų gamintojos „Dean Foods“ veiklos rezultatai momentiška padidino paklausą bendrovės akcijoms, nuo pat prekybos pradžios akcijos kainai išaugant 13,73 proc. Taip pat JAV akcijų rinkose pastebima tendencija, kad investuotojai ir neesant papildomų naujienų kelia žinomų akcijų vertę. Rugsėjo mėn. praktiką pradėjusi elektroninių pardavimų bendrovė „Alibaba“ vakar dieną pakilo 4,0 proc., tuo tarpu nuo listingavimo pradžios jos vertė išaugusi net 27,22 proc. Šiandien Azijoje vyrauja labiau optimistinės nuotaikos, Japonijos indeksui **Nikkei 225** kylant +2,05 proc., o Kinijos **CSI 300** išlaikant trapią +0,04 proc. persvarą.

Valiutų rinkos

Vakar diena EUR/USD valiutų pora nerodė staigių svyravimų, kursui išsilaikant ties **1,2425** lygiu. Praeitą savaitę paskelbtas ne toks stiprus dirbančiųjų pokyčio augimas be žemės ūkio sektoriaus nesuteikia JAV doleriui pranašumo prieš eurą. Tačiau vykdoma ECB ekonomikos skatinimo programa (ilgesnės trukmės refinansavimo operacijos ir turtu užtikrintų obligacijų supirkimo programa) ir toliau spaudžia eurą prieš kitas pagrindines valiutų poras. Bet kokiu atveju ekonomikos skatinimo programa EUR/USD valiutų kursą ir toliau smukdys. Šiuo metu JAV doleris nežymiai stiprėja prieš eurą, santykiui laikantis ties **1,2420** riba.























Baltijos vertybinių popierių rinka

Pirmadienį bendra Baltijos šalių akcijų rinkų apyvarta sumažėjo ir sudarė beveik 338 tūkst. eurų. Didesniu aktyvumu ir toliau pasižymi **Talino** (0,39 proc.) biržos bendrovės. Vakar dieną jūrų kelių bendrovė „Tallink Grupp“ kilo 0,76 proc., pozicijoje pasiekiant 65,5 tūkst. eurų apyvartą. Tuo tarpu apatinio trikotažo gamybos bendrovę „Silvano Fashion Group“ investuotojai buvo linkę pardavinėti, akcijos kainai susitraukiant 1,07 proc. Tuo tarpu **Vilniuje** (0,06 proc.) aktyvumu išsiskyrė telekomunikacijos paslaugas teikianti įmonė „Teo LT“ (0,82 proc.), investuotojams 19 sanderių metu apsieičiant akcijomis už 29,9 tūkst. eurų. Pasibaigus prekybai „Vilkyškių pieninė“ paskelbė veiklos aktyvumą už spalio mėn. Remiantis informacija, bendrovės pardavimai, lyginant juos su praėjusiu metų spalio mėn., sumažėjo 10 proc. Tokį pokytį pagrindė lėmė pasaulinių pieno produktų kainų kritimas bei Rusijos taikomas ūkio produktų importo embargas. Nors bendrovės pajamos už praėjusį mėnesį buvo mažesnės, tačiau pajamos nuo metų pradžios dar rodo 3,5 proc. augimą, lyginant jas su 2013 metais. Vakar šios bendrovės akcijos kilo 0,54 proc., tačiau apyvarta siekė tik 2,5 tūkst. eurų.






Nebus skelbiama svarbių makroekonominių naujienų

Pasaulio rinkos

Pavadinimas	Indekso vertė	Dienos pokytis, %	Mėnesio pokytis, %	Nuo metų pradžios, %	12 mėn. pokytis, %
JAV					
 S&P 500	2038	↑ 0.31	6.93	10.27	15.03
 Dow Jones	17614	↑ 0.23	6.47	6.26	11.60
 Nasdaq Comp	4652	↑ 0.41	8.78	11.37	18.67
 Russell 2000	1180	↑ 0.53	11.99	1.37	7.09
Skandināvija					
 OMX Stockholm 30	1418	↑ 0.49	8.87	6.37	10.10
 OMX Helsinki 25	2924	↑ 0.88	5.85	3.13	3.61
 OMX Copenhagen 20	742.0	↑ 0.08	5.48	20.55	26.22
 Oslo stock exchange	539.5	↑ 0.66	6.83	7.14	8.28
Europa					
 DJ Euro STOXX 50	3095	↑ 0.97	3.45	-0.46	1.37
 CAC 40	4223	↑ 0.79	3.66	-1.70	-1.57
 DAX	9352	↑ 0.65	6.41	-2.10	2.68
 FTSE 100	6611	↑ 0.67	4.28	-2.04	-1.74
 MIB	19259	↑ 0.85	0.30	1.53	0.79
 IBEX 35	10273	↑ 1.45	1.21	3.59	4.94
Centrinė ir Rytų Europa					
 ATX	2212	↑ 0.71	6.42	-13.12	-16.42
 WIG20	2407	↓ -0.43	0.60	0.25	-4.07
 BUX	17625	↑ 2.93	-0.43	-5.06	-6.00
 PX	976.1	↑ 0.70	2.57	-1.31	-4.63
 RTS	1046	↑ 3.75	-1.76	-27.53	-26.78
Azija					
 Nikkei 225	17132	↑ 2.09	11.97	5.16	20.05
 Hang Seng	23918	↑ 0.73	3.59	2.62	3.68
 Kospi	1960	↑ 0.11	1.00	-2.54	-0.86
Valiutų kursai					
EUR/USD	1.24	↓ -0.07	-1.96	-9.94	-7.35
EUR/GBP	0.78	↓ -0.06	0.59	6.15	6.98
EUR/PLN	4.22	↓ -0.07	-0.70	-1.54	-0.11
EUR/RUB	57.07	↓ -0.53	-10.09	-20.53	-22.91
Žaliavų rinka					
Brent nafta	82.1	↓ -0.30	-9.00	-25.91	-22.85
Auksas	1148	↓ -1.14	-6.56	-4.75	-10.46
Palūkanų normos					
EURIBOR 6 mėn.	0.18	0.00	1.69	-53.47	-44.14
LIBOR USD 6 mėn.	0.33	0.00	-0.31	-6.14	-7.79

Baltijos regionas

Pavadinimas	Indekso vertė	Dienos pokytis, %	Mėnesio pokytis, %	Nuo metų pradžios, %	12 mėn. pokytis, %
Baltijos šalys					
 OMX Vilnius	450.5	↑ 0.06	-1.34	6.86	8.70
 OMX Ryga	415.3	↓ -0.69	-3.40	-9.74	-6.93
 OMX Talinas	767.9	↑ 0.39	1.01	-6.09	-9.88
OMX Baltic Benchmark	574.4	↑ 0.22	-0.07	-6.38	-10.00
NASDAQ OMX Baltic sąrašo likvidžios akcijos					
Agrowill Group	0.22	0.00	-2.62	11.50	3.24
Apranga	2.64	0.00	-2.58	1.54	4.76
Arco Vara	0.93	0.00	-5.58	-31.33	-18.52
Baltika	0.50	↑ 3.51	2.87	-8.23	-12.39
City Service	1.67	↓ -0.60	-2.34	-7.22	-9.24
Ekspress Grupp	1.08	↑ 1.89	3.85	-5.26	-6.09
Grigiškės	0.84	↓ -0.48	0.60	18.10	29.46
Grindeks	5.45	↓ -3.88	-15.24	-40.15	-39.78
Klaipėdos nafta	0.29	0.00	0.00	-0.68	-9.94
Latvijas Gāze	9.28	↓ -0.96	-2.32	-1.18	-1.92
LESTO	0.92	↑ 0.77	0.33	17.69	30.03
Lietuvos dujos	0.65	↑ 1.24	-3.97	4.82	2.19
Linus Agro Group	0.69	↓ -1.00	-1.29	0.73	-3.76
Merko Ehitus	7.05	↑ 0.71	-0.70	-2.08	-2.89
Nordecon	1.03	↑ 0.98	3.00	-1.90	-1.90
Olainfarm	6.87	↑ 0.73	0.88	-2.66	-5.51
Olympic Entertainment Group	1.85	0.00	-7.96	-0.54	-3.65
Panevėžio statybos trestas	0.93	↑ 0.97	-11.05	-17.35	-23.44
Pieno žvaigždės	1.56	0.00	-6.02	-16.58	-22.39
Premia Foods	0.70	0.00	-0.57	-0.43	1.60
Rokiškio sūris	1.50	↑ 2.74	-3.85	-5.66	-3.23
Silvano Fashion Group	1.85	↓ -1.07	12.12	-30.71	-28.85
Šiaulių bankas	0.28	↓ -0.35	-1.05	15.31	8.38
Tallink Grupp	0.67	↑ 0.76	6.23	-25.28	-32.96
Tallinna Kaubamaja	5.00	↓ -0.20	0.00	-2.11	-5.49
Tallinna Vesi	13.10	↑ 0.77	3.15	10.08	15.93
TEO LT	0.98	↑ 0.82	33.02	40.89	40.71
Vilkyškių pieninė	1.85	↑ 0.54	0.54	17.83	17.83
Vilniaus baldai	15.90	↓ -0.63	-3.64	13.57	13.57
Žemaitijos pienas	0.76	0.00	0.26	-1.42	-6.50

Kontaktai:

Renatas Žeknys	Agnė Anzeliėnė	Vytautas Čirvinškas	Julius Miniotas	Martynas Freitakas
Makleris	Maklerė	Finansinių produktų pardavimo specialistas	Makleris	Maklerio asistentas
Tel: 8 5 258 2295	Tel: 8 5 258 2306	Tel: 8 5 258 2478	Tel: 8 5 258 2853	Tel: 8 5 258 2504
Renatas.Zeknys@swedbank.lt	Agne.Anzeliene@swedbank.lt	Vytautas.Cirvinškas@swedbank.lt	Julius.Miniotas@swedbank.lt	Martynas.Freitakas@swedbank.lt

Apžvalgą užsiprenumeruoti galima adresu: <http://www.swedbank.lt/it/articles/subscribe>
Dėmesio! Ši apžvalga yra tik informacinio pobūdžio, t.y. pateikiama informacija jokiais aplinkybėmis negali būti interpretuojama kaip asmeninė rekomendacija, patarimas, pasiūlymas, nurodymas arba reikalavimas įsigyti ar perleisti apžvalgoje nurodytas finansines priemones ir negali būti jokio vėliau sudaryto sandorio pagrindas ar sudedamoji dalis. Visa pateikta informacija yra surinkta iš viešai prieinamų šaltinių (įmonių, vertybinių popierių biržų, naujienų agentūrų ir kitų). Duomenų šaltinis: „Bloomberg“, „Reuters“, „Swedbank“, „Nasdaq OMX“. Mes neatlikome informacijos tikrinimo ir/ar vertinimo, dėl to negarantuojame informacijos tikslumo, pilnumo ar aktualumo, ir neatsakome už nuostolius, kurie gali atsirasti, kai investuojama remiantis tokia informacija. Pateikta apžvalga taip pat nėra apsaugota nuo skirtingų duomenų ir/ar informacijos palyginimo problemų, dėl įmonių keičiamos apskaitos ir finansinės atskaitomybės paruošimo praktikos (t.y. pasikeitę apskaitos standartai, finansinių ataskaitų konsolidavimo praktikos pasikeitimas ir pan.). Dėl šios priežasties istoriniai palyginamieji duomenys gali būti neprekinami. Draudžiama kopijuoti, spausdinti ar kitaip komerciniais tikslais atgaminti bei platinti šią apžvalgą arba bet kurią jos dalį be „Swedbank“, AB sutikimo. Cituojant būtina nuoroda į šaltinį.