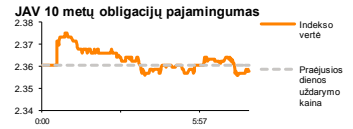
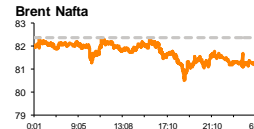
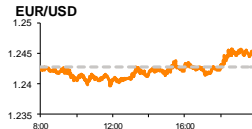
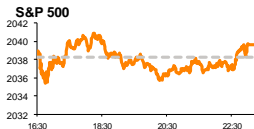


Rytinė finansų rinkų apžvalga

Finansų rinkų tarnyba – trečiadienis, 2014 m. lapkričio 12 d.

Dienos prekyba



Finansų makleris
Renatas Žeknys
(8 5) 258 2295

- Europos akcijų rinkų varančioji jėga – bendrovių skelbiami veiklos rezultatai
- EUR/USD valiutų poros kursas nepasižymi dideliais svyravimais
- Investuotojų aktyvumas Baltijos akcijų rinkose išsiskiria didesniais sandoriais

Pasaulio finansų rinkų tendencijos

Europos akcijų rinkos pulsuoja optimizmu, bendrovėms skelbiant su veikla susijusią informaciją. Dauguma didžiųjų Europos indeksų fiksuoja keturių savaitių aukštumas, **Stoxx Europe 600** vertei išaugant 0,36 proc., o **Euro Stoxx 50** pakylant 0,32 proc. Antradienį telekomunikacijų bendrovės „**Vodafone Group**“ (+5,38 proc.) akcijos nuo pat prekybos pradžios staigiai šoktelėjo į viršų. Nors bendrovė paskelbė, kad antrąjį ketvirtį pajamos iš paslaugų krito, tačiau teigiama žinia buvo ta, kad kritimas susidarė mažesnis nei buvo tikėtasi. Panašų aktyvumą rodė ir Vokietijos cheminių produktų bendrovės „**Henkel AG**“ (+4,54 proc.) akcijos. Pastaroji bendrovė paskelbė prognozes, kad šiais metais pelnas prieš mokesčius turėtų pakilti 16 proc. (buvusi prognozė 15,5 proc.), lyginant su praėjusiais metais. Taip pat investuotojus pradžiugino, kad pelnas tenkantis vienai akcijai trečiąjį ketvirtį išaugo daugiau nei manyta. JAV akcijų rinkose irgi buvo jaučiamos džiugios naujienos, indeksui **S&P 500** (0,07 proc.) augant penktą dieną iš eilės buvo pasiektos visų laikų aukštumos. Šalyje svarbių makroekonominių naujienų skelbiama nebuvo, todėl investuotojai buvo atsigręžę į bendrovių skelbiamus finansinius rezultatus. Didžiausia JAV namų statybos bendrovė „**DR Horton Inc.**“ (+2,21 proc.) paskelbė, kad pardavimai paskutinį ketvirtį išaugo ir lyginant su praėjusių metų atitinkamu laikotarpiu buvo net 32 proc. didesni. Taipogi antradienį aktyviai augo paklausa informacinių technologijų bendrovės „**Rackspace Hosting Inc.**“ (+13,2 proc.) akcijoms. Paažiškėjo, kad trečiasis ketvirtis įmonei buvo sėkmingas ir investicinė grąža tenkanti vienai akcijai padidėjo net 13,9 proc. Šiandien investuotojai turės galimybę įvertinti, kaip pasikeitė euro zonos rugsėjo mėnesio pramonės produkcijos aktyvumas. Prognozės rodo, kad šis rodiklis išaugs 0,7 proc., nuo prieš tai buvusio -1,8 proc. kritimo.

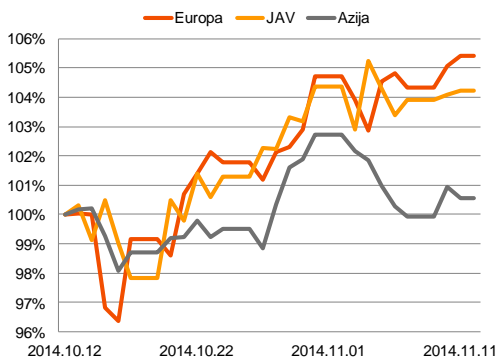
Valiutų rinkos

Antradienį euras nežymiais sustiprėjo 0,3 proc. prieš JAV dolerį, EUR/USD valiutų kursui apsistoiant ties **1,2465**. Vakar dieną ypatingų makroekonominių naujienų nebuvo skelbiama, todėl pagrindinių valiutų kursas nepasižymėjo aktyviais svyravimais. Antradienio ryte euro vertė dar šiek tiek pakilo prieš JAV dolerį, valiutų kursui laikantis ties **1,2485** riba. Šiandien numatoma vieno iš FED'o atstovų konferencija Londone, kurioje bus kalbama ekonominiai klausimais. Tikėtina, investuotojai atkreips dėmesį į šią konferenciją, laukdami išvalgų apie šiuo metu esančią regionų būklę bei centrinių bankų vykdomus veiksmus.

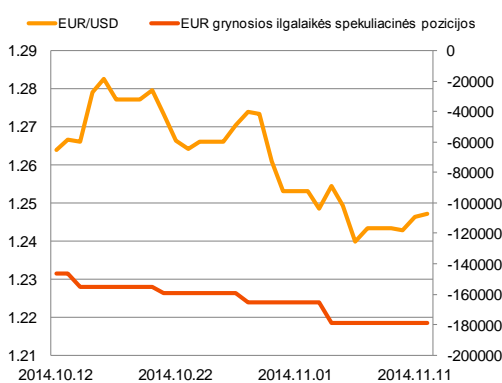
Baltijos vertybinių popierių rinka

Vakar dieną prekyba Baltijos akcijų rinkose aktyviausiai vyko „**Šiaulių Bankas**“ pozicijoje. Bendrovės akcijos vertė krito 1,06 proc. nuo 0,284 euro iki 0,281 euro už akciją. Prekybos metu buvo pastebėta stambesnių sandorių, o taip pat dienos prekybai pasibaigus dar buvo sudarytas sutartinis sandoris, kuriuo buvo tarp investuotojų apsieista 200 tūkst. akcijų, už vieną jų sumokant 0,28 euro. Papildomų naujienų bendrovė neskelbė, todėl tikėtina, kad šie didesni sandoriai galėjo būti atlikti su bendrove susijusių asmenų arba stambesnių investuotojų, kurie keičia turimų investicinių portfelių pozicijas. Antradienį po prekybos laiko „**Silvano Fashion Group**“ paskelbė trečiojo ketvirčio veiklos rezultatus. Remiantis statistika, trikotažo bendrovės pajamos trečiąjį ketvirtį augo 8,7 proc., lyginant su praėjusių metų tuo pačiu laikotarpiu, tuo tarpu grynas pelnas sudarė 5,5 proc. pakilimą per tą patį laikotarpį. Vakar šios bendrovės akcijos kilo 1,62 proc., o apyvarta siekė 8,5 tūkst. eurų. Šiandien galime sulaukti aktyvesnės prekybos agro verslo bendrovės „**Linas Agro Group**“ akcijomis, nes šiandien perkant šios įmonės akcijas investuotojai neaprepretenduota į išmokamus dividendus, kurie sudaro 0,00915 euro už akciją.

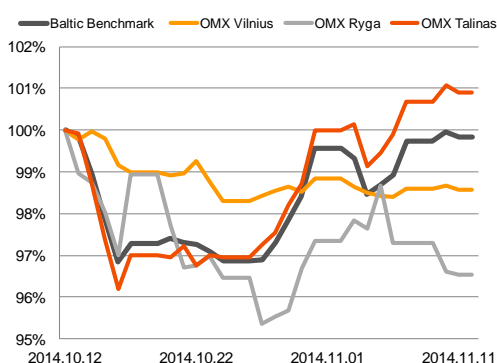
Regioniniai indeksai
(1 mėn. santykiniai pokyčiai, atskaitos taškas 100%)




EUR/USD kursas ir grynoji EUR spekuliacinė pozicija

























Baltijos šalių indeksai
(1 mėn. santykiniai pokyčiai, atskaitos taškas 100%)






2014.11.12	Šalis	Laikas	Svarbiausios dienos makroekonominės naujienos	Prognozė	Buvusi reikšmė
	EZ	12:00	Pramonės produkcijos indeksas	Rugsėjo mėn.	0,7 %
					-1,9 %

Pasaulio rinkos

Pavadinimas	Indekso vertė	Dienos pokytis, %	Mėnesio pokytis, %	Nuo metų pradžios, %	12 mėn. pokytis, %
JAV					
 S&P 500	2040	↑ 0.07	7.01	10.35	15.39
 Dow Jones	17615	↑ 0.01	6.47	6.26	11.84
 Nasdaq Comp	4661	↑ 0.19	8.99	11.59	18.89
 Russell 2000	1180	↑ 0.03	12.02	1.40	7.13
Skandinavija					
 OMX Stockholm 30	1425	↑ 0.50	9.41	6.90	11.33
 OMX Helsinki 25	2939	↑ 0.51	6.39	3.66	5.55
 OMX Copenhagen 20	744.6	↑ 0.35	5.85	20.97	27.51
 Oslo stock exchange	541.5	↑ 0.37	7.22	7.53	9.82
Europa					
 DJ Euro STOXX 50	3105	↑ 0.32	3.78	-0.14	2.30
 CAC 40	4244	↑ 0.50	4.18	-1.21	-0.46
 DAX	9369	↑ 0.18	6.60	-1.92	3.22
 FTSE 100	6627	↑ 0.24	4.53	-1.80	-1.48
 MIB	19255	↓ -0.02	0.28	1.52	1.32
 IBEX 35	10339	↑ 0.64	1.86	4.26	6.50
Centrinė ir Rytų Europa					
 ATX	2217	↑ 0.22	6.65	-12.93	-15.91
 WIG20	2407	↓ -0.43	0.60	0.25	-4.07
 BUX	17384	↓ -1.37	-1.79	-6.36	-7.18
 PX	974.6	↓ -0.15	2.41	-1.46	-4.14
 RTS	1029	↓ -1.58	-3.32	-28.68	-28.41
Azija					
 Nikkei 225	17346	↑ 1.30	13.37	6.48	18.90
 Hang Seng	23834	↑ 0.11	3.23	2.26	4.07
 Kospi	1970	↑ 0.33	1.47	-2.08	-1.30
Valiutų kursai					
EUR/USD	1.25	↑ 0.05	-1.55	-9.57	-7.23
EUR/GBP	0.78	↑ 0.11	0.64	6.20	7.78
EUR/PLN	4.22	↓ -0.06	-0.73	-1.57	-0.33
EUR/RUB	57.94	↑ 0.18	-11.45	-21.73	-23.68
Žaliavų rinka					
Brent nafta	81.2	↓ -0.61	-10.02	-26.74	-23.29
Auksas	1165	↑ 0.23	-5.16	-3.31	-8.68
Palūkanų normos					
EURIBOR 6 mėn.	0.18	0.00	1.69	-53.47	-43.79
LIBOR USD 6 mėn.	0.33	↓ -0.23	1.91	-6.35	-8.07

Baltijos regionas

Pavadinimas	Indekso vertė	Dienos pokytis, %	Mėnesio pokytis, %	Nuo metų pradžios, %	12 mėn. pokytis, %
Baltijos šaly					
 OMX Vilnius	450.2	↓ -0.08	-1.42	6.77	8.34
 OMX Ryga	415.0	↓ -0.07	-3.47	-9.80	-7.09
 OMX Talinas	766.6	↓ -0.17	0.84	-6.25	-10.36
OMX Baltic Benchmark	573.7	↓ -0.12	-0.20	-6.49	-10.34
NASDAQ OMX Baltic sąrašo likvidžios akcijos					
Agrowill Group	0.22	0.00	-2.62	11.50	2.29
Apranga	2.64	0.00	-2.58	1.54	5.18
Arco Vara	0.93	0.00	-5.58	-31.33	-21.19
Baltika	0.50	0.00	2.87	-8.23	-11.93
City Service	1.67	0.00	-2.34	-7.22	-9.24
Ekspress Grupp	1.05	↓ -2.78	0.96	-7.89	-10.26
Grigiskės	0.83	↓ -0.60	0.00	17.40	27.89
Grindeks	5.48	↑ 0.55	-14.77	-39.82	-39.35
Klaipėdos nafta	0.29	↓ -0.69	-0.69	-1.37	-10.28
Latvijas Gāze	9.26	↓ -0.22	-2.53	-1.39	-2.43
LESTO	0.92	↓ -0.22	0.11	17.44	28.29
Lietuvos dujos	0.64	↓ -1.38	-5.29	3.37	0.63
Linus Agro Group	0.70	↑ 0.58	-0.71	1.31	-3.47
Merko Ehitus	7.02	↓ -0.43	-1.13	-2.50	-3.44
Nordecon	1.01	↓ -1.94	1.00	-3.81	-2.88
Olainfarm	6.85	↓ -0.29	0.59	-2.94	-5.79
Olympic Entertainment Group	1.85	0.00	-7.96	-0.54	-3.14
Panevėžio statybos trestas	0.93	↓ -0.43	-11.43	-17.70	-22.50
Pieno žvaigždės	1.57	↑ 0.64	-5.42	-16.04	-21.89
Premia Foods	0.70	0.00	-0.57	-0.43	0.58
Rokiškio sūris	1.50	0.00	-3.85	-5.66	-3.23
Silvano Fashion Group	1.88	↑ 1.62	13.94	-29.59	-30.11
Šiaulių bankas	0.28	↓ -1.06	-2.09	14.09	7.24
Tallink Grupp	0.66	↓ -0.45	5.75	-25.62	-33.47
Tallinna Kaubamāja	5.00	0.00	0.00	-2.11	-5.67
Tallinna Vesi	13.10	0.00	3.15	10.08	14.91
TEO LT	0.98	0.00	33.02	40.89	41.26
Vilkyškių pieninė	1.86	↑ 0.54	1.09	18.47	18.47
Vilniaus baldai	15.90	0.00	-3.64	13.57	12.77
Žemaitijos pienas	0.75	↓ -1.70	-1.45	-3.10	-8.09

Kontaktai:

Renatas Žeknys Makleris Tel: 8 5 258 2295 Renatas.Zeknys@swedbank.lt	Agnė Anzeliėnė Maklerė Tel: 8 5 258 2306 Agne.Anzeliene@swedbank.lt	Vytautas Čirvinškas Finansinių produktų pardavimo specialistas Tel: 8 5 258 2478 Vytautas.Cirvinskas@swedbank.lt	Martynas Freitakas Makleris Tel: 8 5 258 2504 Martynas.Freitakas@swedbank.lt
---	--	---	---

Apžvalgą užsiprenumeruoti galima adresu: <http://www.swedbank.lt/it/articles/subscribe>

Dėmesio! Ši apžvalga yra tik informacinio pobūdžio, t.y. pateikiama informacija jokiomis aplinkybėmis negali būti interpretuojama kaip asmeninė rekomendacija, patarimas, pasiūlymas, nurodymas arba reikalavimas įsigyti ar perleisti apžvalgoje nurodytas finansines priemones ir negali būti jokio vėliau sudaryto sandorio pagrindas ar sudedamoji dalis. Visa pateikta informacija yra surinkta iš viešai prieinamų šaltinių (monijų, vertybinių popierių biržų, naujienų agentūrų ir kitų). Duomenų šaltinis: „Bloomberg“, „Reuters“, „Swedbank“, „Nasdaq OMX“. Mes neatlikome informacijos tikrinimo ir/ar vertinimo, dėl to negarantuojame informacijos tikslumo, pilnumo ar aktualumo, ir neatsakome už nuostolius, kurie gali atsirasti, kai investuojama remiantis tokia informacija. Pateikta apžvalga taip pat nėra apsaugota nuo skirtingų duomenų ir/ar informacijos palyginimo problemų, dėl įmonių keičiamos apskaitos ir finansinės atskaitomybės paruošimo praktikos (t.y. pasikeitę apskaitos standartai, finansinių ataskaitų konsolidavimo praktikos pasikeitimas ir pan.). Dėl šios priežasties istoriniai palyginamieji duomenys gali būti neprekinami. Draudžiama kopijuoti, spausdinti ar kitaip komerciniais tikslais atgaminti bei platinti šią apžvalgą arba bet kurią jos dalį be „Swedbank“, AB sutikimo. Cituojant būtina nuoroda į šaltinį.