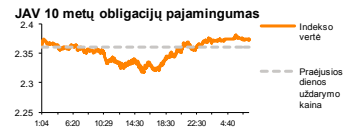
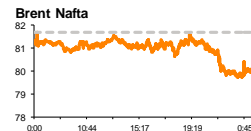
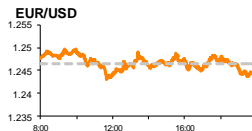
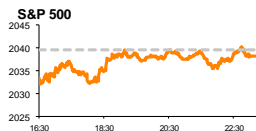


# Rytinė finansų rinkų apžvalga

Finansų rinkų tarnyba – ketvirtadienis, 2014 m. lapkričio 13 d.

Dienos prekyba



Finansų makleris  
**Renatas Žeknys**  
(8 5) 258 2295

- NATO paskelbta informacija apie padėtį Ukrainoje investuotojus privertė sunerimti
- Per pastarą savaitę EUR/USD valiutų kursas neišsiskiria aktyviais svyravimais
- Baltijos akcijų rinkose atsispindėjo Europos tendencijos

## Pasaulio finansų rinkų tendencijos

Trečiadienį vykusiam centrinių bankų atstovų susitikime buvo nagrinėjamos komercinių bankų intervencijos užsienio valiutų rinkose. Priimti sprendimai lėmė, skirti tokioms finansų institucijoms kaip „**HSBC Holdings Plc.**“ (-0,29 proc.), „**Royal Bank of Scotland Group Plc.**“ (-0,95 proc.) ir „**UBS AG**“ (-0,06 proc.) baudas dėl manipuliavimo valiutomis. Tuo tarpu Italijos ir Graikijos bankai krito labiausiai Europoje. „**Banco Popolare SC**“ akcijos vertė susitraukė net -4,22 proc., kai paaiškėjo, kad trečiąjį ketvirtį banko nuostolis buvo gerokai didesnis nei prognozuota. Investuotojai įvertinę šią informaciją suskubo pardavinėti ir kitų bankų akcijas: „**Piraeus Bank SA**“ (-4,6 proc.), „**Banca Popolare di Milano**“ (-7,3 proc.), „**UniCredit**“ (-5,6 proc.). Taip pat vakar neigiamą rinkų atspalvį nulėmė NATO paskelbta informacija, kad Ukrainos teritorijoje per pastarąsias dvi dienas padaugėjo sunkiosios karinės technikos iš Rusijos pusės. Žinoma, šią informaciją Rusijos atstovai paneigė, tačiau tai nepadėjo nuslopinti augančios įtampos, kad Ukrainos rytinėje dalyje esantys prorusiški separatistai suaktyvins karo veiksmus šalies teritorijoje. Investuotojai trečiadienį vertindami dienos informaciją smukdė **Euro Stoxx 50** indeksą -1,85 proc., o **Stoxx Europe 600** stūmė žemyn -1,13 proc. Tuo tarpu Rusijos akcijų biržoje dauguma akcijų kilo ir lėmė indekso **RTSI** +1,57 proc. pokytį. Tuo tarpu JAV indeksai (**S&P 500** -0,07 proc.; **Dow Jones Indus. Avg.** -0,02 proc.) kiek santūriau reagavo į pasaulyje vykstančius įvykius. Šiandien šalyje bus skelbiamas savaitinis bedarbių paraiškų skaičius. Remiantis prognozėmis, šis rodiklis turėtų išaugti tik 0,7 proc., todėl didelės įtakos rinkų tendencijoms tikėtina neturės. Papildomų makroekonominių naujienų ketvirtadienį skelbiama nebus, todėl didelė tikimybė, kad investuotojai stengsis detaliau išanalizuoti padėtį Ukrainoje.

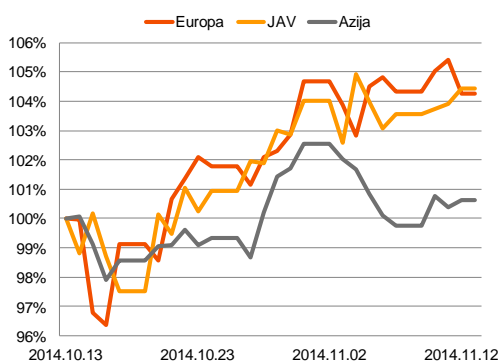
## Valiutų rinkos

Vakarykštė diena nepasižymėjo dideliais EUR/USD valiutų poros svyravimais, kursui apsisojant ties **1,2440** lygiu. Nuo pat savaitės pradžios pagrindinių valiutų poros santykis svyruoja nuo 1,2360 iki 1,2420. JAV ekonomikos augimo perspektyvos ir ECB numatomi ekonomikos skatinimo planai investuotojų šiuo metu stipriai neblaško. Šiandien 11:00 val. ECB paskelbs paskutinio susirinkimo protokolą bei ateities įžvalgas dėl palūkanų normos, BVP, nedarbo lygio ir kitų svarbių makroekonominių rodiklių. Ketvirtadienio ryte EUR/USD kursas išliko nepasikeitęs nuo vakar dienos (1,2440). Tikėtina, šiandien tik po ECB paskelbtų dokumentų išvysime tam tikrą investuotojų suaktyvėjimą EUR/USD valiutų poros prekyboje.

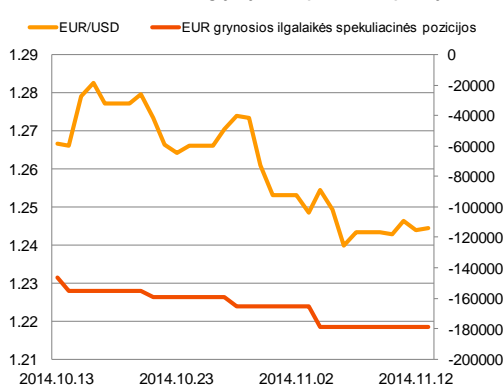
## Baltijos vertybinių popierių rinka

Trečiadienį Baltijos akcijų rinkose investuotojai keldami bendrą biržų aktyvumą buvo linkę labiau didinti akcijų pasiūlą. Talino biržoje esančios bendrovės aktyviausiai reagavo į Europoje vyraujančias tendencijas, „**Tallink Grupp**“ vertei nukrentant -2,11 proc., o „**Silvano Fashion Group**“ sumažėjant -2,66 proc. Tuo tarpu antradienį kritusi „**Šiaulių bankas**“ akcijos vertė 1,06 proc., vakar dieną atsistatė +0,36 proc., tačiau su gerokai mažesne dienos apyvarta. Iš trijų Baltijos biržų tik Rygos (0,38 proc.) trečiadienį kilo, o šį kilimą lėmė dvi akcijos. „**Latvijas Tilti**“ akcijos vertė stiebėsi 7,69 proc., o „**Siguldas CMAS**“ kilo net 16,67 proc. Tačiau šių kilimų nereiktų stipriai sureikšminti, nes apyvarta buvo mažareikšmė ir bendrai nesiekė net 900 eurų.

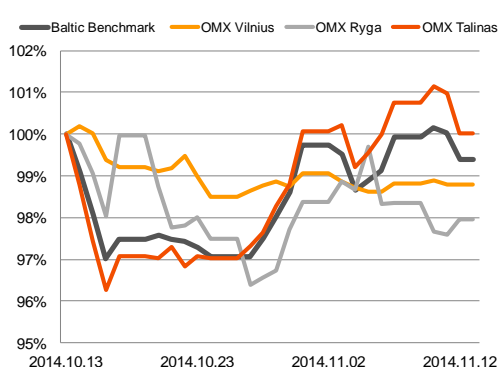
Regioniniai indeksai  
(1 mėn. santykiniai pokyčiai, atskaitos taškas 100%)




EUR/USD kursas ir grynoji EUR spekuliacinė pozicija

























Baltijos šalių indeksai  
(1 mėn. santykiniai pokyčiai, atskaitos taškas 100%)






<b>2014.11.13</b>	<b>Šalis</b>	<b>Laikas</b>	<b>Svarbiausios dienos makroekonominės naujienos</b>	<b>Prognozė</b>	<b>Buvusi reikšmė</b>
	JAV	15:30	Savaitinis bedarbių paraiškų skaičius	280 tūkst.	278 tūkst.

**Pasaulio rinkos**

Pavadinimas	Indekso vertė	Dienos pokytis, %	Mėnesio pokytis, %	Nuo metų pradžios, %	12 mėn. pokytis, %
JAV					
 S&P 500	2038	▼ -0.07	8.72	10.27	14.38
 Dow Jones	17612	▼ -0.02	7.91	6.25	11.32
 Nasdaq Comp	4675	▲ 0.31	10.95	11.94	17.89
 Russell 2000	1186	▲ 0.55	13.07	1.96	6.68
Skandināvija					
 OMX Stockholm 30	1409	▼ -1.13	8.82	5.69	10.52
 OMX Helsinki 25	2896	▼ -1.45	5.00	2.15	4.33
 OMX Copenhagen 20	739.5	▼ -0.68	5.61	20.15	26.33
 Oslo stock exchange	539.2	▼ -0.42	6.10	7.07	9.69
Europa					
 DJ Euro STOXX 50	3047	▼ -1.85	1.63	-1.98	0.86
 CAC 40	4180	▼ -1.51	2.48	-2.70	-1.42
 DAX	9211	▼ -1.69	4.52	-3.57	1.72
 FTSE 100	6611	▼ -0.25	3.85	-2.05	-0.29
 MIB	18702	▼ -2.87	-2.28	-1.40	-0.16
 IBEX 35	10157	▼ -1.76	-0.29	2.43	4.98
Centrinė ir Rytų Europa					
 ATX	2198	▼ -0.87	4.65	-13.69	-16.05
 WIG20	2402	▼ -0.21	0.33	0.04	-2.71
 BUX	17438	▲ 0.31	-1.71	-6.07	-5.48
 PX	965.1	▼ -0.98	1.61	-2.43	-3.38
 RTS	1045	▲ 1.57	-2.93	-27.56	-25.72
Azija					
 Nikkei 225	17346	▲ 0.86	13.37	6.47	19.07
 Hang Seng	23967	▲ 0.12	3.56	2.83	6.69
 Kospi	1957	▼ -0.51	1.56	-2.69	-0.32
Valiūtų kursai					
EUR/USD	1.24	▲ 0.05	-1.74	-9.75	-7.50
EUR/GBP	0.79	▼ -0.21	-0.06	5.47	6.39
EUR/PLN	4.22	▼ -0.10	-0.76	-1.59	-0.50
EUR/RUB	57.35	▼ -0.80	-10.55	-20.93	-23.08
Žaliavų rinka					
Brent nafta	80.0	▼ -0.42	-9.96	-27.76	-25.28
Auksas	1162	▼ -0.11	-5.41	-3.57	-8.67
Palūkanų normos					
EURIBOR 6 mėn.	0.18	0.00	1.69	-53.47	-43.79
LIBOR USD 6 mėn.	0.33	▲ 0.03	1.94	-6.32	-8.07

**Baltijos regionas**

Pavadinimas	Indekso vertė	Dienos pokytis, %	Mėnesio pokytis, %	Nuo metų pradžios, %	12 mėn. pokytis, %
Baltijos šalys					
 OMX Vilnius	450.1	▼ -0.01	-1.21	6.77	8.36
 OMX Ryga	416.6	▲ 0.38	-2.09	-9.46	-7.66
 OMX Talinas	759.3	▼ -0.95	-0.04	-7.14	-10.80
OMX Baltic Benchmark	570.0	▼ -0.64	-0.65	-7.09	-10.57
NASDAQ OMX Baltic sąrašo likvidžios akcijos					
Agrowill Group	0.22	▲ 0.45	-2.61	12.00	2.75
Apranga	2.66	▲ 0.76	-1.48	2.31	5.56
Arco Vara	0.93	0.00	-2.11	-31.33	-19.21
Baltika	0.50	0.00	7.04	-8.23	-9.55
City Service	1.67	0.00	-1.18	-7.22	-8.74
Ekspress Grupp	1.05	0.00	5.00	-7.89	-9.48
Grigiskės	0.83	▲ 0.24	-0.12	17.68	28.00
Grindeks	5.50	▲ 0.36	-13.25	-39.60	-38.64
Klaipėdos nafta	0.29	0.00	-0.69	-1.37	-10.00
Latvijas Gāze	9.26	0.00	-1.49	-1.39	-3.16
LESTO	0.91	▼ -0.22	1.56	17.18	28.37
Lietuvos dujos	0.65	▲ 1.55	0.62	4.98	3.81
Linus Agro Group	0.70	0.00	-1.14	1.31	-3.47
Merko Ehitus	7.02	0.00	-0.99	-2.50	-3.17
Nordecon	1.02	▲ 0.99	0.00	-2.86	-2.86
Olainfarm	6.83	▼ -0.29	0.15	-3.22	-5.69
Olympic Entertainment Group	1.83	▼ -1.08	-8.96	-1.61	-4.19
Panevėžio statybos trestas	0.92	▼ -1.40	-12.67	-18.85	-23.58
Pieno žvaigždės	1.57	0.00	-4.27	-16.04	-21.50
Premia Foods	0.70	▲ 0.43	-1.41	0.00	-0.43
Rokiškio sūris	1.50	0.00	-3.85	-5.66	-3.85
Silvano Fashion Group	1.83	▼ -2.66	11.59	-31.46	-30.15
Šiaulių bankas	0.28	▲ 0.36	-1.74	14.50	8.38
Tallink Grupp	0.65	▼ -2.11	3.18	-27.19	-34.74
Tallinna Kaubamaja	4.99	▼ -0.20	-0.99	-2.30	-5.51
Tallinna Vesi	13.00	▼ -0.76	3.17	9.24	15.04
TEO LT	0.98	▼ -0.20	32.74	40.60	40.24
Vilkyškių pieninė	1.83	▼ -1.61	-2.66	16.56	16.56
Vilniaus baldai	15.90	0.00	-3.64	13.57	12.77
Žemaitijos pienas	0.75	0.00	-1.32	-3.10	-6.95

**Kontaktai:**

Renatas Žeknys	Agnė Anzeliėnė	Vytautas Čirvinškas	Martynas Freitakas
Makleris	Maklerė	Finansinių produktų pardavimo specialistas	Makleris
Tel: 8 5 258 2295	Tel: 8 5 258 2306	Tel: 8 5 258 2478	Tel: 8 5 258 2504
Renatas.Zeknys@swedbank.lt	Agne.Anzeliene@swedbank.lt	Vytautas.Cirvinškas@swedbank.lt	Martynas.Freitakas@swedbank.lt

Apžvalgą užsiprenumeruoti galima adresu: <http://www.swedbank.lt/it/articles/subscribe>

Dėmesio! Ši apžvalga yra tik informacinio pobūdžio, t.y. pateikiama informacija jokiais aplinkybėmis negali būti interpretuojama kaip asmeninė rekomendacija, patarimas, pasiūlymas, nurodymas arba reikalavimas įsigyti ar perleisti apžvalgoje nurodytas finansines priemones ir negali būti jokio vėliau sudaryto sandorio pagrindas ar sudedamoji dalis. Visa pateikta informacija yra surinkta iš viešai prieinamų šaltinių (įmonių, vertybinių popierių biržų, naujienų agentūrų ir kitų). Duomenų šaltinis: „Bloomberg“, „Reuters“, „Swedbank“, „Nasdaq OMX“. Mes neatlikome informacijos tikrinimo ir/ar vertinimo, dėl to negarantuojame informacijos tikslumo, pilnumo ar aktualumo, ir neatsakome už nuostolius, kurie gali atsirasti, kai investuojama remiantis šia informacija. Pateikta apžvalga taip pat nėra apsaugota nuo skirtingų duomenų ir/ar informacijos palyginimo problemų, dėl įmonių keičiamos apskaitos ir finansinės atskaitomybės paruošimo praktikos (t.y. pasikeitę apskaitos standartai, finansinių ataskaitų konsolidavimo praktikos pasikeitimas ir pan.). Dėl šios priežasties istoriniai palyginamieji duomenys gali būti neįteisingi. Draudžiama kopijuoti, spausdinti ar kitaip komerciniais tikslais atgaminti bei platinti šią apžvalgą arba bet kurią jos dalį be „Swedbank“, AB sutikimo. Cituojant būtina nuoroda į šaltinį.