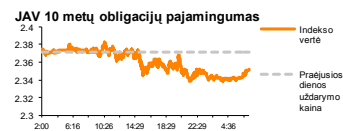
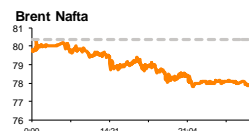
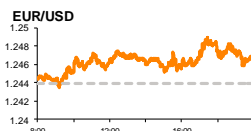
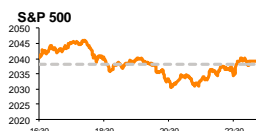


# Rytinė finansų rinkų apžvalga

Finansų rinkų tarnyba – penktadienis, 2014 m. lapkričio 14 d.

Dienos prekyba

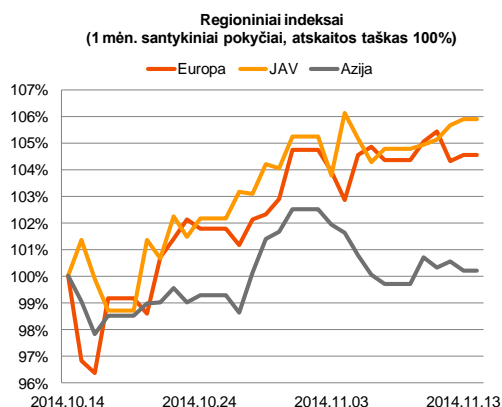


Finansų makleris  
**Renatas Žeknys**  
(8 5) 258 2295

- Bendrovių veiklos rezultatai diktuoja Europos investuotojų nuotaikas
- Užsienio valiutų investuotojų dėmesyje – euro zonos infliacijos duomenys
- Vilniaus biržoje jautėsi stambių tiesioginių sandarių aktyvumas

## Pasaulio finansų rinkų tendencijos

Ketvirtadienį Europos akcijų rinkose vyravo nepastovumas. Pirmoje dienos pusėje buvusį akcijų kilimą, vėliau pakeitė kritimas **Stoxx Europe 600** susitraukiant -0,41 proc. ir pasiekiant žemiausią dienos lygį. Tačiau prekybos diena pesimistinėmis nuotakomis nesibaigė (**Stoxx Europe 600** +0,23 proc.), o tam įtakos turėjo su bendrovėmis susijusi informacija. Ryšių priemonių ir programų kūrėjos „**Ericsson**“ akcijos vertė pakilo 3,21 proc., po naujienų, kad bendrovė ieško būdų kaip sumažinti veiklos sąnaudas. Remiantis bendrovės pareiškimais, šiuo metu yra mažinamas dirbančiųjų skaičius, kuris įmonės veiklai tiesiogiai pasijus 2017 metais. Taip pat prie šių naujienų prisidėjo paskolų srityje veiklą orientuojantis Belgijos bankas „**KBC Groep**“ (+6,08 proc.), kuris išplatino pranešimą, kad trečiąjį ketvirtį bendrovės pajamos augo sparčiau nei buvo prognozuota. Pastaruoju metu gana didelis svoris investuotojų nuotaikų formavime tenka bendrovių skelbiamiems veiklos rezultatams. Šiuo metu iš Stoxx Europe 600 indekse esančių bendrovių jau 84 paskelbė veiklos rezultatus, o iš jų 56 proc. rodė pelno augimą. Vakar JAV buvo paskelbtas savaitinis bedarbių paraiškų skaičius, kuris išaugo 4,3 proc. ir parodė didesnę kilimą nei prognozuota. Tačiau šis pokytis stipriai neatspindėjo akcijų prekyboje, jo svarbą užgožiant bendrovių informacijai. Ketvirtadienį vienas iš didžiausių JAV prekybos centrų „**Wal-Mart**“ (4,72 proc.) pakilo į visų laikų aukštumą su greičiausiu akcijos kilimu nuo pat 2008 metų. O šis pokytis vakar dieną buvo didžiausias **Dow Jones Indus. Avg.** sudėtyje, prisidedant prie indekso vertės ir jį kilstelint 0,23 proc. Šiandien investuotojai turės galimybę vertinti nemažai makroekonominių rodiklių. Prognozuojama, kad euro zonos trečiojo ketvirčio BVP parodys teigiamą kilimą nuo 0,0 proc. iki 0,1 proc. Taip pat JAV mažmeninės prekybos spalio mėn. apimtys išaugs nuo -0,3 proc. iki 0,2 proc., o preliminarus Mičigano universiteto vartotojų pasitikėjimo ekonomika indeksas nežymiai kils iki 87,5 nuo prieš tai buvusio 86,9 lygio. Bendrai vertinant šiuos rodiklius šiandien akcijų rinkose tikėtina turėtų jaustis optimizmo ženklai.

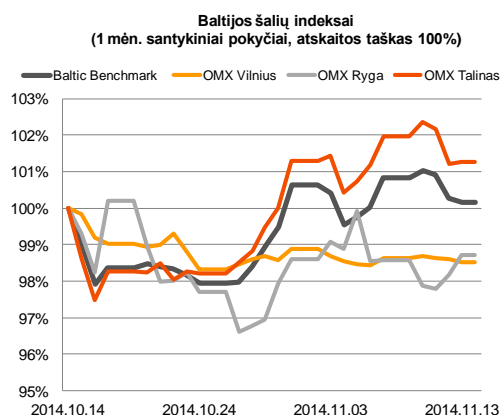
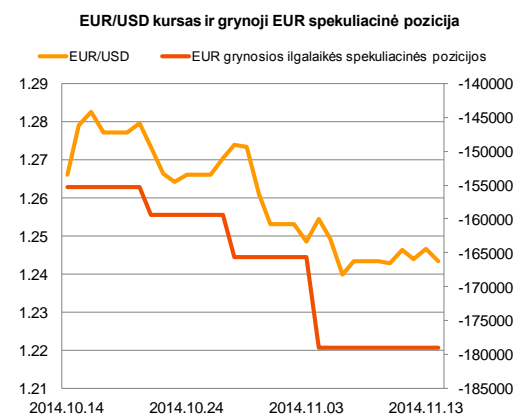






## Valiutų rinkos

Vakar dieną euro ir JAV dolerio santykis ir toliau laikėsi be didesnių pokyčių ties **1,2465** lygiu. Ketvirtadienį svarbių makroekonominių naujienų skelbiama nebuvo, tačiau šiandien užsienio valiutų rinkų investuotojai turės galimybę vertinti kaip pasikeitė mėnesinis ir metinis euro zonos infliacijos lygis bei regiono BVP. Prognozuojama, kad metinis kainų lygis euro zonoje išliks nepakitęs, o mėnesinis – sumažės nuo 0,4 proc. iki 0,0 proc. Šio rodiklio sumažėjimas bendru atveju turėtų neigiamai paveikti eurą prieš JAV dolerį, nes ECB bus priverstas ieškoti papildomų kelių dėl euro zonos skatinimo. Taip pat, šiandien ryte, paaiškėjo, kad Vokietijoje mėnesinė (-0,3 proc.) ir metinė (0,8 proc.) infliacija nepasikeitė, tokiu būdu padidinant tikimybę, kad šie rodikliai euro zonoje nepateiks staigmenų, šiuo metu EUR/USD valiutų kursui svyruojant ties **1,2435** riba.























## Baltijos vertybinių popierių rinka

Ketvirtadienį dar neprasidėjus prekybai „**Tallink Grupp**“ paskelbė trečiojo ketvirčio veiklos rezultatus, kurie paskatino investuotojų aktyvumą. Remiantis informacija, bendrovės grupės pajamos lyginant su praėjusių metų trečiuoju ketvirčiu susitraukė 5,7 proc., o pelnas krito 12,8 proc. Ši informacija nulėmė bendrovės akcijos vertės 0,31 proc. sumažėjimą, pozicijoje 44 sandorių metu pasiekiant 93,3 tūkst. eurų apyvartą. Taip pat vakar dieną aktyvi prekyba vyko dviejų **Vilniaus** (-0,1 proc.) biržoje esančių bendrovių akcijomis, dominuojant sutartiniams sandoriams. Agro verslo bendrovės „**Linas Agro Group**“ (-1,29) pozicijoje buvo pastebėtas vienas tiesioginis sandoris, kurio metu buvo perleista 250 tūkst. akcijų, už vieną jų mokant 0,686 euro. Taip pat elektros tinklų skirstymo operatoriaus „**Lesto**“ akcijomis domėjosi stambesni investuotojai. Pozicijoje investuotojai tiesiog automatinio įvykdymo sandoriais pirkė didesnius kiekius akcijų, o dienos pabaigoje buvo sudarytas tiesioginis sandoris, investuotojams perleidžiant 130 tūkst. akcijų. Šiandien „**PRFoods**“ paskelbė, kad pajamos lyginat su praėjusių metų trečiuoju ketvirčiu išaugo 5 proc., o pelnas už tą patį laikotarpį padidėjo 21,4 proc. ši informacija šiandienos prekybos metu turėtų patraukti investuotojų dėmesį, kilstelint pozicijoje aktyvumą.






2014.11.14	Šalis	Laikas	Svarbiausios dienos makroekonominės naujienos	Prognozė	Buvusi reikšmė	
	EZ	12:00	Mėnesinis infliacijos lygis	Spalio mėn.	0,0%	0,4%
	EZ	12:00	Ketvirtinis BVP pokytis	III ketv.	0,1%	0,0%
	JAV	15:30	Mažmeninės prekybos apimtys	Spalio mėn.	0,2%	-0,3%
	JAV	16:55	Preliminarus Mičigano universiteto pasitikėjimo indeksas	Lapkričio mėn.	87,5	86,9

### Pasaulio rinkos

Pavadinimas	Indekso vertė	Dienos pokytis, %	Mėnesio pokytis, %	Nuo metų pradžios, %	12 mėn. pokytis, %
JAV					
 S&P 500	2039	↑ 0.05	8.61	10.33	13.89
 Dow Jones	17653	↑ 0.23	8.20	6.49	11.19
 Nasdaq Comp	4680	↑ 0.11	10.72	12.06	17.81
 Russell 2000	1175	↓ -0.93	10.72	1.01	5.76
Skandinavija					
 OMX Stockholm 30	1423	↑ 0.99	8.79	6.74	10.36
 OMX Helsinki 25	2925	↑ 0.98	5.49	3.15	4.49
 OMX Copenhagen 20	738.7	↓ -0.11	5.01	20.02	25.31
 Oslo stock exchange	535.8	↓ -0.63	4.96	6.40	8.03
Europa					
 DJ Euro STOXX 50	3057	↑ 0.31	1.86	-1.68	0.10
 CAC 40	4188	↑ 0.19	2.44	-2.51	-2.24
 DAX	9249	↑ 0.41	4.80	-3.18	1.08
 FTSE 100	6635	↑ 0.37	3.80	-1.68	-0.46
 MIB	18783	↑ 0.43	-1.95	-0.98	0.12
 IBEX 35	10140	↓ -0.17	-0.63	2.26	4.45
Centrinė ir Rytų Europa					
 ATX	2189	↓ -0.42	4.42	-14.05	-16.07
 WIG20	2393	↓ -0.36	-0.40	-0.32	-4.24
 BUX	17457	↑ 0.11	-1.25	-5.97	-7.25
 PX	958.9	↓ -0.64	2.06	-3.05	-4.27
 RTS	1012	↓ -3.15	-5.88	-29.84	-29.44
Azija					
 Nikkei 225	17361	↓ -0.19	16.23	6.56	16.70
 Hang Seng	24055	↑ 0.15	4.37	3.21	6.21
 Kospi	1941	↓ -0.98	0.62	-3.48	-1.33
Valiutų kursai					
EUR/USD	1.24	↓ -0.26	-1.79	-9.83	-7.71
EUR/GBP	0.79	↓ -0.06	0.14	4.82	5.58
EUR/PLN	4.23	↑ 0.10	-0.71	-1.84	-0.98
EUR/RUB	58.00	↑ 0.31	-10.81	-21.82	-24.19
Žaliavų rinka					
Brent nafta	77.9	↑ 0.46	-8.45	-29.74	-28.28
Auksas	1156	↓ -0.68	-6.35	-4.08	-10.27
Palūkanų normos					
EURIBOR 6 mėn.	0.18	↓ -1.66	-2.20	-54.24	-44.38
LIBOR USD 6 mėn.	0.33	0.00	1.94	-6.32	-8.13

### Baltijos regionas

Pavadinimas	Indekso vertė	Dienos pokytis, %	Mėnesio pokytis, %	Nuo metų pradžios, %	12 mėn. pokytis, %
Baltijos šalys					
 OMX Vilnius	449.7	↓ -0.10	-1.48	6.66	8.42
 OMX Ryga	418.9	↑ 0.54	-1.34	-8.97	-6.83
 OMX Talinas	759.7	↑ 0.05	1.23	-7.09	-11.13
OMX Baltic Benchmark	569.3	↓ -0.12	0.13	-7.20	-10.87
NASDAQ OMX Baltic sąrašo likvidžios akcijos					
Agrowill Group	0.22	0.00	-8.94	12.00	1.82
Apranga	2.64	↓ -0.75	-1.12	1.54	4.76
Arco Vara	0.92	↓ -1.61	-4.19	-32.43	-20.51
Baltika	0.49	↓ -2.39	4.26	-10.42	-12.50
City Service	1.70	↑ 1.80	-0.58	-5.56	-7.61
Ekspress Grupp	1.05	0.00	5.00	-7.89	-9.48
Grigiškės	0.83	↓ -0.12	0.12	17.54	25.53
Grindeks	5.55	↑ 0.91	-8.57	-39.05	-38.09
Klaipėdos nafta	0.29	↓ -0.35	-3.37	-1.71	-9.75
Latvijas Gāze	9.33	↑ 0.76	-1.79	-0.65	-2.71
LESTO	0.91	↓ -0.44	1.22	16.67	28.17
Lietuvos dujos	0.65	0.00	0.62	4.98	2.99
Linas Agro Group	0.69	↓ -1.29	-1.86	0.00	-4.32
Merko Ehitus	7.05	↑ 0.43	0.43	-2.08	-4.21
Nordecon	1.02	0.00	0.99	-2.86	-5.56
Olainfarm	6.90	↑ 1.02	1.17	-2.23	-3.40
Olympic Entertainment Group	1.83	0.00	-3.68	-1.61	-4.69
Panevėžio statybos trestas	0.92	↑ 0.22	-9.90	-18.67	-23.42
Pieno žvaigždės	1.55	↓ -1.27	-5.49	-17.11	-22.89
Premia Foods	0.70	0.00	-0.43	0.00	-1.27
Rokiškio sūris	1.48	↓ -1.33	-3.90	-6.92	-5.13
Silvano Fashion Group	1.84	↑ 0.55	12.20	-31.09	-30.04
Šiaulių bankas	0.28	↓ -1.06	-2.45	13.28	6.85
Tallink Grupp	0.65	↓ -0.31	3.19	-27.42	-35.01
Tallinna Kaubamaja	5.00	↑ 0.20	-0.79	-2.11	-5.49
Tallinna Vesi	13.10	↑ 0.77	3.97	10.08	14.91
TEO LT	0.98	↑ 0.31	33.15	41.03	41.77
Vilkyškių pieninė	1.83	0.00	-4.19	16.56	17.31
Vilniaus baldai	15.90	0.00	-3.64	13.57	12.77
Žemaitijos pienas	0.75	↓ -0.53	-1.84	-3.62	-7.33

### Kontaktai:

Renatas Žeknys

Makleris

Tel: 8 5 258 2295

Renatas.Zeknys@swedbank.lt

Agnė Anzeliene

Maklerė

Tel: 8 5 258 2306

Agne.Anzeliene@swedbank.lt

Vytautas Čirvinškas

Finansinių produktų pardavimo specialistas

Tel: 8 5 258 2478

Vytautas.Cirvinškas@swedbank.lt

Martynas Freitakas

Makleris

Tel: 8 5 258 2504

Martynas.Freitakas@swedbank.lt

Apžvalgą užsiprenumeruoti galima adresu: <http://www.swedbank.lt/articles/subscribe>

Dėmesio! Ši apžvalga yra tik informacinio pobūdžio, t.y. pateikiama informacija jokiomis aplinkybėmis negali būti interpretuojama kaip asmeninė rekomendacija, patarimas, pasiūlymas, nurodymas arba reikalavimas įsigyti ar perleisti apžvalgoje nurodytas finansines priemones ir negali būti jokio vėliau sudaryto sandorio pagrindas ar sudedamoji dalis. Visa pateikta informacija yra surinkta iš viešai prieinamų šaltinių (įmonių, vertybinių popierių biržų, naujienų agentūrų ir kitų). Duomenų šaltinis: „Bloomberg“, „Reuters“, „Swedbank“, „Nasdaq OMX“. Mes neatlikome informacijos tikrinimo ir/ar vertinimo, dėl to negarantuojame informacijos tikslumo, pilnumo ar aktualumo, ir neatsakome už nuostolius, kurie gali atsirasti, kai investuojama remiantis tokia informacija. Pateikta apžvalga taip pat nėra apsaugota nuo skirtingų duomenų ir/ar informacijos palyginimo problemų, dėl įmonių keičiamos apskaitos ir finansinės atskaitomybės paruošimo praktikos (t.y. pasikeitę apskaitos standartai, finansinių ataskaitų konsolidavimo praktikos pasikeitimas ir pan.). Dėl šios priežasties istoriniai palyginamieji duomenys gali būti neprieinami. Draudžiama kopijuoti, spausdinti ar kitaip komerciniais tikslais atgaminti bei platinti šią apžvalgą arba bet kurią jos dalį be „Swedbank“, AB sutikimo. Cituojant būtina nuoroda į šaltinį.