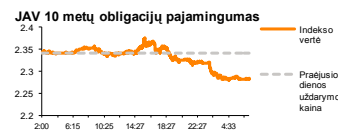
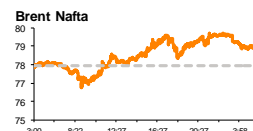
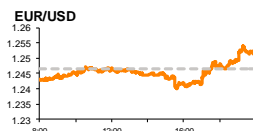
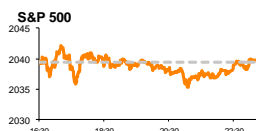


# Rytinė finansų rinkų apžvalga

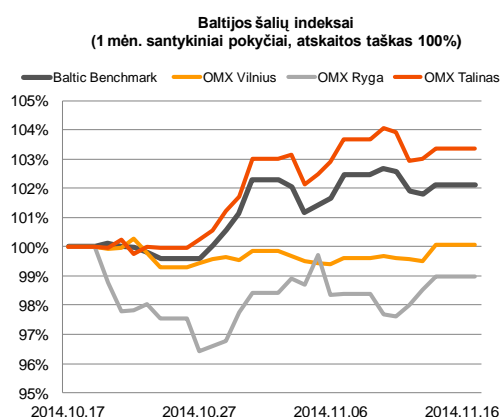
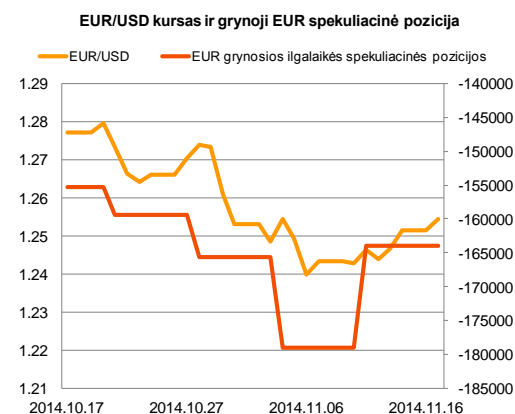
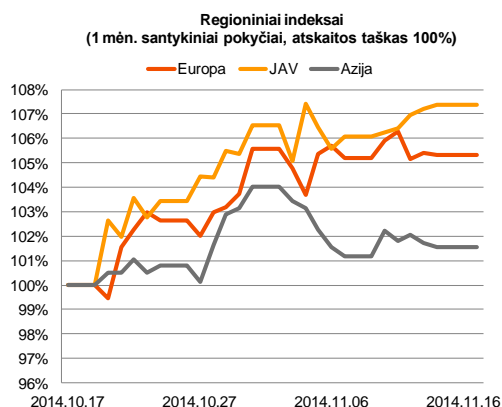
Finansų rinkų tarnyba – pirmadienis, 2014 m. lapkričio 17 d.

Dienos prekyba



Finansų makleris  
**Renatas Žeknys**  
(8 5) 258 2295

- Teigiami makroekonominiai rodikliai euro zonoje ir JAV akcijų rinkų nenukreipė vieninga linkme
- Trečią prekybos sesiją euras stiprėja prieš JAV dolerį
- Pirmadienis ir antradienis Rygos biržoje – nedarbo dienos



## Pasaulio finansų rinkų tendencijos



Praeita savaitė Europos akcijų rinkose baigėsi be vieningos tendencijos. Paskelbti euro zonos infliacijos duomenys kaip ir prognozuota išliko nepasikeitę ir nesukėlė papildomų svarstymų. Tuo tarpu investuotojus pradžiugino netikėtai išaugęs euro zonos trečiojo ketvirčio BVP. Apžvalgininkai prognozavo, kad šis rodiklis kils nuo 0,0 proc. iki 0,1 proc., tačiau pranokdamas prognozes BVP išaugo 0,2 proc. Šias naujienas dauguma investuotojų įvertino teigiamai keldami indeksų DAX (+0,05 proc.) ir Euro Stoxx 50 (+0,1 proc.) vertes. Tuo tarpu Stoxx Europe 600 penktadienį krito -0,07 proc. ir pagrindinė to priežastis – indekso sudėtyje esančio sveikatos sektoriaus kritimas. JAV akcijų rinkos taip pat buvo slegiamos pastarojo sektoriaus įtakos, indeksui Dow Jones Ind. Avg. koreguojantis -0,1 proc. Tačiau priešinga linkme ėjo S&P 500 indeksas, kurio vertė dienos pabaigoje išsilaikė su 0,02 proc. augimu. Penktadienį JAV buvo paskelbta, kad spalio mėn. mažmeniniai pardavimai pakilo nuo -0,3 proc. iki 0,3 proc., o preliminarus lapkričio mėn. investuotojų pasitikėjimas šalies ekonomika pranoko prognozes ir šoktelėjo 2,8 proc. Šiandien ryte matyti, kad Azijos rinkose vyrauja neigiamos nuotaikos Japonijai paskelbus, kad preliminarus trečiojo ketvirčio BVP nepasiekė 2,2 proc. augimo kaip buvo prognozuota ir fiksavo -1,6 proc. susitraukimą. Ši informacija investuotojus privertė sunerimta, kad trečia pagal dydį ekonomika artimoje perspektyvoje gali susidurti su sunkumais, kurie turės įtakos kitų šalių verslo aktyvumui.

## Valiutų rinkos























Penktadienį euras prieš JAV dolerį rodė 0,4 proc. kilimą, EUR/USD kursui apsisojant ties 1,2515 lygiu. Paskelbtas nepakitęs infliacijos lygis euro zonoje yra teigiamas ženklas, kuris padeda investuotojams sumažinti nerimą, kad ECB ekonomikos skatinimo planai tikėtina nebus tokie agresyvūs. Tuo tarpu penktadienį Mičigano universitetas paskelbė, kad perspektyvoje nemato augančios infliacijos šalyje. Tokia informacija JAV investuotojams signalizuoja, apie tolimesnes kliūtis, kurios trukdys FED'ui padidinti bazinę palūkanų normą šalyje. Pirmadienio ryte ir toliau euras stiprėja prieš JAV dolerį, kursui laikantis ties 1,2540 riba.

## Baltijos vertybinių popierių rinka





Savaitės pabaiga Baltijos akcijų rinkose nepasižymėjo išskirtinumu. Bendras Baltic Benchmark indeksas kilo 0,33 proc., tačiau savaitinis pokytis sudarė -0,33 proc. kritimą. Penktadienį paskelbti „PRFoods“ veiklos rezultatai didelio investuotojų aktyvumo nepritraukė, bendrovės akcijos vertei išsilaikant nepakitusiai, ties 0,7 euro už akciją. Tuo tarpu investuotojai kėlė vaistų gamintojos „Olainfarm“ (0,29 proc.) vertę, bendrovei paskelbus veiklos aktyvumo duomenis. Remiantis statistika, bendrovės pajamos spalio mėn. susitraukė 3 proc., tačiau investuotojus džiugino informacija, kad didžiausiose bendrovėse užimamosiose rinkose pardavimai augo: Rusijoje 55 proc. ir Latvijoje 22 proc. Didžiausias aktyvumas penktadienį buvo pasiektas Estijos bendrovės „Tallink Grupp“ (1,24 proc.) pozicijoje, prie bendrovės apyvartos prisidedant tiesioginiam sandoriui, kurio metu buvo perleista 100 tūkst. akcijų, už vieną jų mokant 0,654 euro. Svarbių naujienų iš bendrovės nebuvo paskelbta, o tikėtina investuotojai dar yra vedami trečiadienį paskelbtų bendrovės trečiojo ketvirčio veiklos rezultatų. Šiandien ir rytoj Rygos birža bus uždaryta minint valstybinę šventę. Taip pat šiandien prasideda telekomunikacijų bendrovės „Teo LT“ išmokų dėl įstatinio kapitalo mažinimo mokėjimo pradžia. Į šį įvykį pastarosios bendrovės akcijos neturėtų aktyviai reaguoti, nebent investuotojai gavę išmokas norės reinvestuoti gautas lėšas atgal į bendrovės akcijas.

2014.11.17	Šalis	Laikas	Svarbiausios dienos makroekonominės naujienos	Prognozė	Buvusi reikšmė	
	JAV	15:30	Niujorko FED'o gamybos sektoriaus indeksas	Lapkričio mėn.	12,0	6,17
	JAV	16:15	Pramonės produkcijos indeksas	Spalio mėn.	0,2%	1,0%

### Pasaulio rinkos

Pavadinimas	Indekso vertė	Dienos pokytis, %	Mėnesio pokytis, %	Nuo metų pradžios, %	12 mėn. pokytis, %	
JAV						
	S&P 500	2040	↗ 0.02	8.11	10.36	13.44
	Dow Jones	17635	↘ -0.10	7.66	6.38	10.48
	Nasdaq Comp	4689	↗ 0.18	10.10	12.26	17.63
	Russell 2000	1174	↘ -0.14	8.45	0.87	5.16
Skandinavija						
	OMX Stockholm 30	1416	↘ -0.50	8.02	6.20	9.23
	OMX Helsinki 25	2915	↘ -0.33	4.99	2.82	3.67
	OMX Copenhagen 20	735.9	↘ -0.39	5.01	19.55	24.56
	Oslo stock exchange	547.3	↗ 2.14	8.18	8.67	9.40
Europa						
	DJ Euro STOXX 50	3060	↗ 0.10	3.30	-1.58	0.18
	CAC 40	4202	↗ 0.35	4.20	-2.18	-2.09
	DAX	9253	↗ 0.05	4.55	-3.13	0.92
	FTSE 100	6654	↗ 0.29	5.45	-1.40	-0.58
	MIIB	18965	↗ 0.97	1.41	-0.01	1.49
	IBEX 35	10148	↗ 0.07	1.92	2.33	4.66
Centrinė ir Rytų Europa						
	ATX	2190	↗ 0.05	5.34	-14.01	-16.31
	WIG20	2418	↗ 1.05	0.72	0.73	-5.05
	BUX	17383	↘ -0.42	-1.51	-6.36	-7.94
	PX	960.7	↗ 0.19	3.66	-2.86	-4.81
	RTS	1003	↗ 0.25	-6.52	-30.48	-30.55
Azija						
	Nikkei 225	17050	↘ -2.52	17.32	4.65	12.42
	Hang Seng	23925	↘ -0.67	3.92	2.66	3.88
	Kospi	1944	↘ -0.07	2.27	-3.36	-3.08
Valiutų kursai						
	EUR/USD	1.25	↗ 0.26	-1.75	-9.01	-7.11
	EUR/GBP	0.80	↗ 0.14	-0.58	4.28	5.11
	EUR/PLN	4.23	↘ -0.09	-0.25	-1.76	-1.39
	EUR/RUB	58.94	↗ 0.35	-11.93	-23.06	-25.40
Žaliavų rinka						
	Brent nafta	79.0	↘ -0.58	-8.37	-28.75	-27.24
	Auksas	1189	↗ 0.05	-4.05	-1.32	-6.58
Palūkanų normos						
	EURIBOR 6 mėn.	0.18	↗ 1.12	-1.10	-53.73	-43.57
	LIBOR USD 6 mėn.	0.33	↗ 0.08	1.98	-6.21	-7.67

### Baltijos regionas

Pavadinimas	Indekso vertė	Dienos pokytis, %	Mėnesio pokytis, %	Nuo metų pradžios, %	12 mėn. pokytis, %	
Baltijos šalys						
	OMX Vilnius	452.2	↗ 0.57	0.05	7.26	9.11
	OMX Ryga	420.8	↗ 0.45	-1.05	-8.56	-5.97
	OMX Talinas	762.3	↗ 0.34	3.36	-6.78	-9.78
	OMX Baltic Benchmark	571.2	↗ 0.33	2.13	-6.89	-9.60
NASDAQ OMX Baltic sąrašo likvidžios akcijos						
	Agrowill Group	0.24	↗ 4.91	-1.26	17.50	5.86
	Apranga	2.66	↗ 0.76	1.53	2.31	5.56
	Arco Vara	0.92	0.00	-2.87	-32.43	-21.17
	Baltika	0.48	↘ -2.24	6.21	-12.43	-12.91
	City Service	1.70	0.00	1.19	-5.56	-7.61
	Ekspress Grupp	1.05	0.00	5.00	-7.89	-10.26
	Grigiškės	0.83	0.00	1.34	17.54	25.91
	Grindeks	5.55	0.00	-9.02	-39.05	-38.09
	Klaipėdos nafta	0.29	↗ 1.05	-1.02	-0.68	-8.81
	Latvijas Gāze	9.39	↗ 0.64	-0.21	-0.01	-0.01
	LESTO	0.91	↗ 0.44	2.93	17.18	28.91
	Lietuvos dujos	0.65	0.00	2.35	4.98	2.99
	Linas Agro Group	0.69	↗ 0.29	0.44	0.29	-3.91
	Merko Ehitus	7.05	0.00	1.29	-2.08	-4.21
	Nordecon	1.01	↘ -0.98	1.00	-3.81	-5.61
	Olainfarm	6.92	↗ 0.29	1.47	-1.95	-4.64
	Olympic Entertainment Group	1.84	↗ 0.55	2.22	-1.08	-3.66
	Panevėžio statybos trestas	0.92	↗ 0.11	-7.07	-18.58	-23.97
	Pieno žvaigždės	1.55	0.00	-1.27	-17.11	-22.50
	Premia Foods	0.70	0.00	-0.71	0.00	0.00
	Rokiškio sūris	1.48	0.00	-2.63	-6.92	-4.52
	Silvano Fashion Group	1.83	↘ -0.54	0.55	-31.46	-29.34
	Šiaulių bankas	0.28	↗ 0.72	-1.06	14.09	8.39
	Tallink Grupp	0.65	↗ 1.24	8.28	-26.52	-32.23
	Tallinna Kaubamaja	4.99	↘ -0.20	-0.20	-2.30	-5.86
	Tallinna Vesi	13.10	0.00	3.97	10.08	14.91
	TEO LT	0.99	↗ 0.51	33.83	41.75	42.50
	Vilkyškių pieninė	1.84	↗ 0.55	-3.16	17.20	17.95
	Vilniaus baldai	15.80	↘ -0.63	-4.24	12.86	12.06
	Žemaitijos pienas	0.74	↘ -0.40	-0.27	-4.01	-7.82

### Kontaktai:

Renatas Žeknys	Agnė Anzelienė	Vytautas Čirvinškas	Martynas Freitakas
Makleris	Maklerė	Finansinių produktų pardavimo specialistas	Makleris
Tel: 8 5 258 2295	Tel: 8 5 258 2306	Tel: 8 5 258 2478	Tel: 8 5 258 2504
Renatas.Zeknys@swedbank.lt	Agne.Anzeliene@swedbank.lt	Vytautas.Cirvinškas@swedbank.lt	Martynas.Freitakas@swedbank.lt

Apžvalgą užsiprenumeruoti galima adresu: <http://www.swedbank.lt/articles/subscribe>

Dėmesio! Ši apžvalga yra tik informacinio pobūdžio, t.y. pateikiama informacija jokiais aplinkybėmis negali būti interpretuojama kaip asmeninė rekomendacija, patarimas, pasiūlymas, nurodymas arba reikalavimas įsigyti ar perleisti apžvalgoje nurodytas finansines priemones ir negali būti jokio vėliau sudaryto sandorio pagrindas ar sudedamoji dalis. Visa pateikta informacija yra surinkta iš viešai prieinamų šaltinių (įmonių, vertybinių popierių biržų, naujienų agentūrų ir kitų). Duomenų šaltinis: „Bloomberg“, „Reuters“, „Swedbank“, „Nasdaq OMX“. Mes neatliksime informacijos tikrinimo ir/ar vertinimo, dėl to negarantuojame informacijos tikslumo, pilnumo ar aktualumo, ir neatsakome už nuostolius, kurie gali atsirasti, kai investuojama remiantis tokia informacija. Pateikta apžvalga taip pat nėra apsaugota nuo skirtingų duomenų ir/ar informacijos palyginimo problemų, dėl įmonių keičiamos apskaitos ir finansinės atskaitomybės paruošimo praktikos (t.y. pasikeitę apskaitos standartai, finansinių ataskaitų konsolidavimo praktikos pasikeitimai ir pan.). Dėl šios priežasties istoriniai palyginamieji duomenys gali būti neprieinami. Draudžiama kopijuoti, spausdinti ar kitaip komerciniais tikslais atgaminti bei platinti šią apžvalgą arba bet kurią jos dalį be „Swedbank“, AB sutikimo. Cituojant būtina nuoroda į šaltinį.