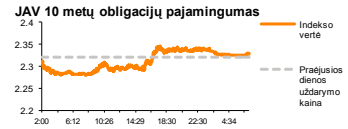
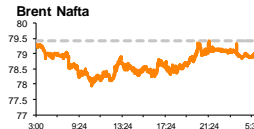
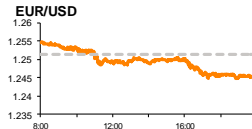
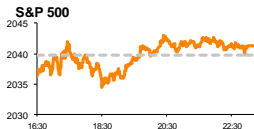


Rytinė finansų rinkų apžvalga

Finansų rinkų tarnyba – antradienis, 2014 m. lapkričio 18 d.

Dienos prekyba



Finansų makleris
Renatas Žeknys
(8 5) 258 2295

- Mario Draghi užuominos dėl euro zonos skatinimo politikos teigiamai paveikė akcijų rinkas
- Galima ECB monetarinė politika silpnina euro vertę prieš JAV dolerį
- Vilniuje ir Taline dominavo tiesioginiai sandoriai

Pasaulio finansų rinkų tendencijos

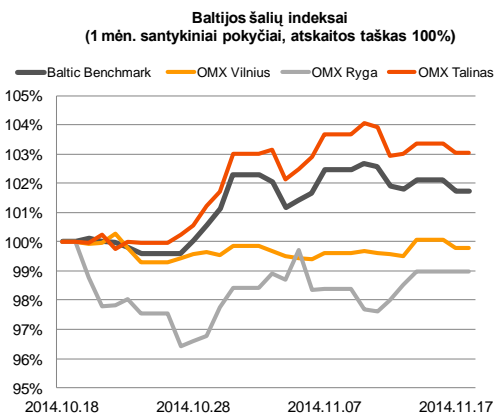
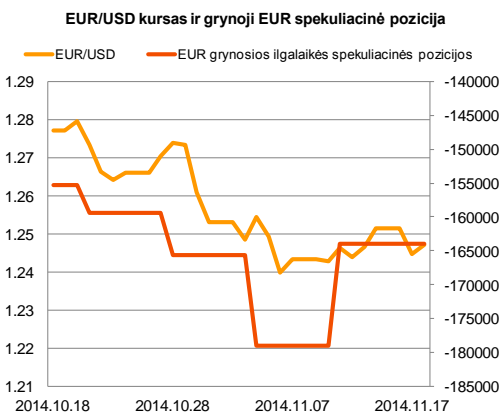
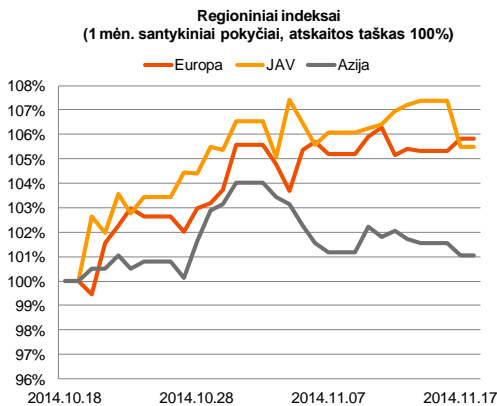
Pirmosios prekybos valandos pirmadienį Europoje prasidėjo daugumos akcijų kritimu. Finansų rinkose dar buvo jaučiamas nerimas dėl netikėto Japonijos preliminarus trečio ketvirčio BVP sumažėjimo, investuotojams svarstant kaip šios šalies ekonomikos lėtėjimas paveiktų kitų šalių tam tikrus sektorius. Tačiau vėliau šios neigiamos nuotaikos po truputį blanko ir galiausiai buvo išblaškytos ECB prezidentui užsiminus apie galimus euro zonos ekonomikos skatinimo kelius. Briuselyje vykusioje konferencijoje Mario Draghi užsiminė, kad viena iš taikomų skatinimo priemonių ateityje gali būti valstybinių obligacijų supirkinėjimas. Tuo tarpu šiuo metu bankas jau yra pradėjęs supirkinėti turtu paremtas valstybines obligacijas, kurios sudarytos iš įvairaus tipo paskolų. Taigi investuotojai vertindami šią informaciją nusiteikė teigiamai ir kėlė indeksų **Euro Stoxx 50** (+0,81 proc.) ir **Stoxx Europe 600** (+0,48 proc.) vertes, nubraukdami praeitos savaitės penktadienį buvusį kritimą. Taip pat vakar dieną investuotojai turėjo galimybę susipažinti su JAV makroekonominiais rodikliais. Paašikėjo, kad FED'o Niujorko gamybos sektoriaus lapkričio mėn. indeksas nepasiekė prognozės (12,0), tačiau pakilo nuo 6,17 iki 10,16 ir sudarė 64,6 proc. augimą. Tuo tarpu vėliau paskelbtas spalio mėn. pramonės produkcijos indeksas susitraukė -0,1 proc. nuo prieš tai buvusio 0,1 proc. augimo. Nors tai nebuvo labai teigiama informacija, tačiau investuotojai išlaikė trapius **S&P 500** ir **Dow Jones** indeksų 0,07 proc. pakilimus. Šiuo metu vienas iš labiausiai JAV rinkoje smunkančių sektorių yra energijos sektorius. Pasaulyje krentanti naftos kaina investuotojams siunčia signalus, kad kompanijų pelnai trauksis. Vien tik nuo šių metų liepos mėn. viduryje pasiekto aukščiausio naftos (Crude Oil, WTI) kainos taško iki šiandien, žaliavinės naftos kaina yra sumažėjusi net 27,48 proc., o šis pokytis lėmė S&P 500 indekso sudėtyje esančio energijos sektoriaus 15 proc. susitraukimą. Šiandien Azijos rinkų indeksai juda skirtingomis kryptimis: Japonijos **Nikkei 225** kyla 2,18 proc., o Kinijos **CSI 300** traukiasi -0,98 proc. Taip pat šiandien prie svarbesnių naujienų galima būtų priskirti Vokietijoje skelbiamus ZEW instituto šalies ekonominius rodiklius. Remiantis statistika, esama ekonomikos padėtis lapkričio mėnesį turėtų būti blogesnėje situacijoje, tuo tarpu ateities perspektyva yra vertinama teigiamai, prognozuojamas indekso vertės kilimas nuo -3,6 iki 0,5.



Valiutų rinkos

Vakar dieną ECB užuominos apie galimus ekonomikos skatinimo kelius neigiamai paveikė eurą JAV dolerio atžvilgiu, EUR/USD valiutų poros kursas dienos pabaigoje fiksavo -0,55 proc. kritimą ir apsisėjo ties **1,2445**. Nors šiandien pastarasis kursas nežymiai atšoko iki **1,2470** lygio, tačiau tai gali būti tik laikinas pokytis. Šiuo metu JAV dolerio stiprėjimą prieš eurą riboja FED'o delsimas pakelti bazinę palūkanų normą. Tikėtina pagrindinių valiutų poros kursas didelių svyravimų šią savaitę nerodys iki ketvirtadienio, kada bus skelbiami JAV darbo rinkos rodikliai bei infliacijos lygis. Žinoma, papildomi komentarai iš ECB ar FED'o visada gali sudrumsti prekybą užsienio valiutų rinkose.























Baltijos vertybinių popierių rinka

Pirmadienį Rygos birža buvo uždaryta, tačiau **Vilniuje** (-0,28 proc.) ir **Taline** (-0,31 proc.) prekyba vyko aktyviai, bendrai apyvartai viršijant 749 tūkst. eurų. Estijos biržoje dominavo tiesioginiai sandoriai „**Talink Grupp**“ (-0,76 proc.), „**Olympic Entertainment Group**“ (-0,54 proc.) „**Harju Elekter**“ (-0,74 proc.) pozicijose bendrai investuotojams apsiėkiant vertybiniais popieriais už 540 tūkst. eurų. Vilniuje prekyba išsiskyrė bendrovės „Apranga“ akcijomis, jų vertei šoktelint 0,38 proc. iki 2,67 euro už akciją ir šešių sandorių metu, iš kurių vienas buvo tiesioginis, investuotojai perleido akcijų už 110 tūkst. eurų. Po prekybos „**Lietuvos jūrų laivininkystė**“ paskelbė, kad pajamos per šiuo metų devynis mėnesius sumažėjo 26 proc., lyginant su praėjusiais metais, tuo tarpu per šį laikotarpį bendrovė nuostolis padidėjo 42 proc. Pirmadienį šios akcijos vertė kilo 4,76 proc., sudarant 1,5 tūkst. eurų apyvartą. Taip pat vakar nekilnojamojo turto bendrovė „**Pro Kapital Grupp**“ paskelbė devynių mėnesių veiklos rezultatus, kurie parodė, kad pajamos susitraukė 11,7 proc., o nuostolis padidėjo dar 41 proc.







2014.11.18	Šalis	Laikas	Svarbiausios dienos makroekonominės naujienos	Prognozė	Buvusi reikšmė	
	Vokietija	12:00	ZEW instituto esamos ekonominės padėties vertinimas	Lapkričio mėn.	1,7	3,2
	Vokietija	12:00	ZEW instituto šalies ateities perspektyvų vertinimas	Lapkričio mėn.	0,5	-3,6

Pasaulio rinkos

Pavadinimas	Indekso vertė	Dienos pokytis, %	Mėnesio pokytis, %	Nuo metų pradžios, %	12 mėn. pokytis, %
JAV					
 S&P 500	2041	↑ 0.07	8.19	10.44	13.94
 Dow Jones	17648	↑ 0.07	7.74	6.46	10.46
 Nasdaq Comp	4671	↓ -0.37	9.69	11.84	18.28
 Russell 2000	1164	↓ -0.82	7.57	0.05	5.14
Skandināvija					
 OMX Stockholm 30	1420	↑ 0.31	8.35	6.52	8.82
 OMX Helsinki 25	2917	↑ 0.05	5.04	2.87	2.84
 OMX Copenhagen 20	736.2	↑ 0.05	5.06	19.61	23.66
 Oslo stock exchange	547.4	↑ 0.02	8.20	8.69	9.23
Europa					
 DJ Euro STOXX 50	3085	↑ 0.81	4.14	-0.78	0.11
 CAC 40	4226	↑ 0.56	4.78	-1.63	-2.19
 DAX	9306	↑ 0.58	5.15	-2.57	0.88
 FTSE 100	6672	↑ 0.26	5.73	-1.14	-0.77
 MIB	19217	↑ 1.33	2.76	1.31	0.58
 IBEX 35	10309	↑ 1.59	3.54	3.96	5.38
Centrinė ir Rytų Europa					
 ATX	2197	↑ 0.35	5.71	-13.71	-16.55
 WIG20	2419	↑ 0.02	0.74	0.74	-7.76
 BUX	17310	↓ -0.42	-1.92	-6.75	-8.19
 PX	960.7	↑ 0.19	3.66	-2.86	-4.81
 RTS	1004	↑ 0.37	-6.41	-30.40	-31.36
Azija					
 Nikkei 225	17299	↑ 1.92	19.04	6.19	14.08
 Hang Seng	23621	↓ -0.74	2.60	1.35	-0.16
 KOSPI	1964	↑ 1.05	3.34	-2.35	-2.32
Valiutų kursai					
EUR/USD	1.25	↑ 0.18	-2.53	-9.56	-7.68
EUR/GBP	0.80	↓ -0.09	-0.53	4.46	5.29
EUR/PLN	4.22	↑ 0.01	0.09	-1.56	-1.18
EUR/RUB	58.77	↓ -0.04	-10.83	-22.84	-25.18
Žaliavų rinka					
Brent nafta	78.9	↓ -0.50	-8.43	-28.79	-27.26
Auksas	1187	↑ 0.31	-4.63	-1.47	-6.72
Palūkanų normos					
EURIBOR 6 mėn.	0.18	↑ 1.11	-1.62	-53.21	-42.77
LIBOR USD 6 mėn.	0.33	↑ 0.08	1.98	-6.21	-7.67

Baltijos regionas

Pavadinimas	Indekso vertė	Dienos pokytis, %	Mėnesio pokytis, %	Nuo metų pradžios, %	12 mėn. pokytis, %
Baltijos šalys					
 OMX Vilnius	451.0	↓ -0.28	-0.23	6.96	9.24
 OMX Ryga	420.8	↑ 0.45	-1.05	-8.56	-5.97
 OMX Talinas	759.9	↓ -0.31	3.04	-7.07	-10.04
 OMX Baltic Benchmark	568.9	↓ -0.40	1.72	-7.27	-10.00
NASDAQ OMX Baltic sąrašo likvidžios akcijos					
Agrowill Group	0.24	0.00	-1.26	17.50	6.33
Apranga	2.67	↑ 0.38	1.91	2.69	5.95
Arco Vara	0.93	↑ 1.64	-1.27	-31.33	-22.46
Baltika	0.48	0.00	6.21	-12.43	-11.79
City Service	1.67	↓ -1.76	-0.60	-7.22	-8.74
Ekspress Grupp	1.05	0.00	5.00	-7.89	-10.26
Grigiškės	0.82	↓ -0.96	0.37	16.41	26.62
Grindeks	5.55	0.00	-9.02	-39.05	-38.09
Klaipėdos nafta	0.29	↓ -1.03	-2.05	-1.71	-9.46
Latvijas Gāze	9.39	↑ 0.64	-0.21	-0.01	-0.01
LESTO	0.91	↓ -0.33	2.59	16.79	28.31
Lietuvos dujos	0.65	↓ -0.61	1.72	4.33	3.01
Linas Agro Group	0.68	↓ -1.16	-0.73	-0.87	-4.90
Merko Ehitus	7.00	↓ -0.71	0.57	-2.78	-3.45
Nordecon	1.01	0.00	1.00	-3.81	-5.61
Olainfarm	6.92	↑ 0.29	1.47	-1.95	-4.64
Olympic Entertainment Group	1.83	↓ -0.54	1.67	-1.61	-3.68
Panevėžio statybos trestas	0.91	↓ -0.87	-7.88	-19.29	-24.63
Pieno žvaigždės	1.54	↓ -0.65	-1.91	-17.65	-23.00
Premia Foods	0.70	↓ -0.14	-0.85	-0.14	-0.14
Rokiškio sūris	1.45	↓ -2.03	-4.61	-8.81	-6.45
Silvano Fashion Group	1.85	↑ 1.09	1.65	-30.71	-29.39
Šiaulių bankas	0.28	↓ -1.07	-2.11	12.87	7.23
Tallink Grupp	0.65	↓ -0.76	7.45	-27.08	-33.30
Tallinna Kaubamaja	4.99	0.00	-0.20	-2.30	-5.86
Tallinna Vesi	13.10	0.00	3.97	10.08	15.93
TEO LT	0.99	0.00	33.83	41.75	44.01
Vilkyškių pieninė	1.83	↓ -0.54	-3.68	16.56	18.06
Vilniaus baldai	15.80	0.00	-4.24	12.86	12.86
Žemaitijos pienas	0.74	0.00	-0.27	-4.01	-9.17

Kontaktai:

Renatas Žeknys	Agnė Anzelienė	Vytautas Čirvinškas	Martynas Freitakas
Makleris	Maklerė	Finansinių produktų pardavimo specialistas	Makleris
Tel: 8 5 258 2295	Tel: 8 5 258 2306	Tel: 8 5 258 2478	Tel: 8 5 258 2504
Renatas.Zeknys@swedbank.lt	Agne.Anzeliene@swedbank.lt	Vytautas.Cirvinškas@swedbank.lt	Martynas.Freitakas@swedbank.lt

Apžvalgą užsiprenumeruoti galima adresu: <http://www.swedbank.lt/articles/subscribe>

Dėmesio! Ši apžvalga yra tik informacinio pobūdžio, t.y. pateikiama informacija jokiais aplinkybėmis negali būti interpretuojama kaip asmeninė rekomendacija, patarimas, pasiūlymas, nurodymas arba reikalavimas įsigyti ar perleisti apžvalgoje nurodytas finansines priemones ir negali būti jokio vėliau sudaryto sandorio pagrindas ar sudedamoji dalis. Visa pateikta informacija yra surinkta iš viešai prieinamų šaltinių (įmonių, vertybinių popierių biržų, naujienų agentūrų ir kitų). Duomenų šaltinis: „Bloomberg“, „Reuters“, „Swedbank“, „Nasdaq OMX“. Mes neatlikome informacijos tikrinimo ir/ar vertinimo, dėl to negarantuojame informacijos tikslumo, pilnumo ar aktualumo, ir neatsakome už nuostolius, kurie gali atsirasti, kai investuojama remiantis tokia informacija. Pateikta apžvalga taip pat nėra apsaugota nuo skirtingų duomenų ir/ar informacijos palyginimo problemų, dėl įmonių keičiamos apskaitos ir finansinės atskaitomybės paruošimo praktikos (t.y. pasikeitę apskaitos standartai, finansinių ataskaitų konsolidavimo praktikos pasikeitimai ir pan.). Dėl šios priežasties istoriniai palyginamieji duomenys gali būti neprieinami. Draudžiama kopijuoti, spausdinti ar kitaip komerciniais tikslais atgaminti bei platinti šią apžvalgą arba bet kurią jos dalį bei „Swedbank“, AB sutikimo. Cituojant būtina nuoroda į šaltinį.