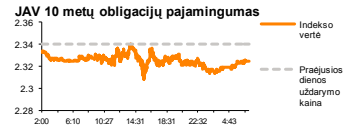
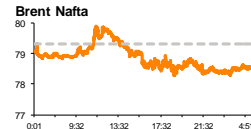
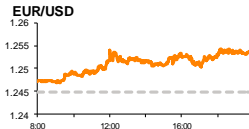
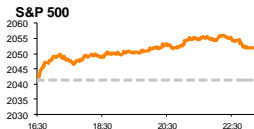


Rytinė finansų rinkų apžvalga

Finansų rinkų tarnyba – trečiadienis, 2014 m. lapkričio 19 d.

Dienos prekyba



Finansų makleris
Renatas Žeknys
(8 5) 258 2295

- Investuotojų pasitikėjimas Vokietijos ekonomiką per šiuos metus pirmą kartą pakilo
- Užsienio valiutų investuotojai laukia ketvirtadienį skelbiamų JAV infliacijos duomenų
- Šiandien prekybą atnaujins Rygos birža

Pasaulio finansų rinkų tendencijos

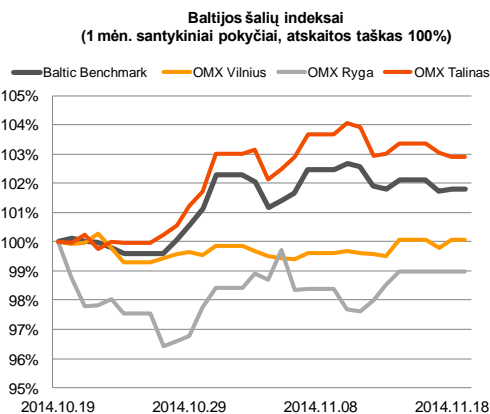
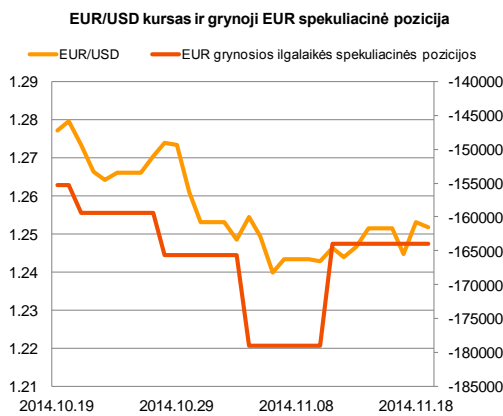
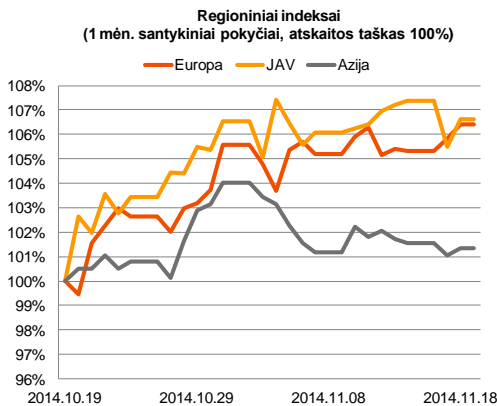
Europos akcijų rinkos kilo Vokietijai paskelbus apie pirmą kartą per šiuos metus išaugusį investuotojų pasitikėjimą. **Stoxx Europe 600** indeksas kilo 0,6 proc., **Euro Stoxx 50** šoktelėjo 1,16 proc., o Vokietijos **DAX** (1,61 proc.) dienos prekybą baigė aukščiausiu lygį nuo lapkričio mėn. pradžios. Tai buvo tikra nuostaba investuotojams matant, kad pasitikėjimas didžiausia euro zonos ekonomika sugrįžta, po konflikto su Rusija, po kurio iš abiejų pusių sekė ekonominiai barjerai. Vakar dieną Automobilių Gamintojų Asociacija paskelbė, kad Europoje automobilių pardavimai spalio mėnesį išaugo 6,2 proc. Ši informacija privertė investuotojus suklusti ir kilstelti didžiųjų bendrovių akcijų vertes: „**Renault SA**“ (2,3 proc.), „**Volkswagen AG**“ (2,07 proc.), „**Fiat Chrysler Automobiles NV**“ (1,7 proc.) ir **Bayerische Motoren Werke AG (BMW)** 1,16 proc. Europoje vyravęs investuotojų optimizmas buvo jaučiamas ir JAV, **S&P 500** (0,51 proc.) indeksui toliau šturmuojant visų laikų aukštumas. Taip pat JAV rinkose šiuo metu jaučiamos investuotojų pasitikėjimas, kad šalies ekonomika pakankamai sustiprėjo ir gali pati efektyviai funkcionuoti be papildomo FED'o skatinimo. Šiandien svarbesnių naujienų sulauksime iš JAV kur bus paskelbta, kaip pasikeitė pradėtų statyti naujų būstų apimtys. Remiantis prognozėmis pastarasis rodiklis spalio mėn. turėtų išaugti nuo 1017 tūkst. iki 1025 tūkst. Žinoma, tai nėra didelis pokytis, tačiau pabrėžia teigiamą perspektyvą, kad auganti paklausa būstui skatina nekilnojamojo turto sektoriaus aktyvumą.

Valiutų rinkos

Antradienį euras stiprėjo prieš JAV dolerį 0,67 proc., kursui dienos pabaigoje apsistoiant ties **1,2530**. Šiam pokyčiui įtakos turėjo paskelbti duomenys iš Didžiosios Britanijos. Šioje šalyje vakar dieną buvo paskelbta informacija, kad metinis spalio mėn. infliacijos lygis netikėtai pakilo nuo 1,2 proc. iki 1,3 proc., tuo tarpu dauguma analitikų prognozavo, kad šis rodiklis nepateiks didelių staigmenų ir išliks stabilus. Interpretuodami šią informaciją investuotojai teigiamai nusiteikė, kad euro zonos infliacijos duomenys taip pat ateityje galėtų rodyti nežymų augimą, kuris ECB galėtų sulaikyti nuo aktyvesnės regiono skatinimo politikos. Šiandien ryte pagrindinių valiutų kursas stipriai nepasikeitė nuo vakar buvusio ir laikosi ties **1,2525**. Tikėtina, prekyba EUR/USD valiutų pora bus kiek ramesnė iki rytojaus, kuomet bus skelbiami JAV infliacijos duomenys.

Baltijos vertybinių popierių rinka

Vakar dieną Baltijos akcijų bendra apyvarta viršijo 1,04 mln. eurų ir aktyvumu pasižymėjo Vilniaus biržoje listinguojamos bendrovės. Komerčinio banko „**Šiaulių bankas**“ (1,09 proc.) pozicijoje buvo pastebėti dideli tiesioginiai sandoriai, kurių vienas siekė net 1,2 mln. akcijų, už vieną jų mokant artimą rinkos kainą – 0,278 euro. Taip pat investuotojai aktyviai keitėsi mažmeninės drabužių prekybos tinklo „**Apranga**“ akcijomis, jų vertė pakylant 0,75 proc., o 11 sandorių metu pasiekiant 174 tūkst. eurų apyvartą. Smulkieji investuotojai buvo linkę prekiauti telekomunikacijų bendrovės „**Teo LT**“ akcijomis. Pirmadienį vakare šios bendrovės akcininkams buvo išmokėti pinigai už įstatinio kapitalo mažinimą, o vakar diena tikėtina investuotojai už šias lėšas papildomai padidino turimus investicinius portfelius, akcijos vertę kilstelint 0,3 proc. iki 0,988 euro už akciją. Šiandien prekybą atnaujins Rygos vertybinių popierių birža, todėl galime tikėtis padidėjusio smulkių investuotojų aktyvumo. Trečiadienį nenumatoma skelbti svarbių su bendrovėmis susijusių veiklos rezultatų, todėl tikėtina bendrą tendenciją formuos Europos biržose vyraujančios investuotojų nuotaikos.



2014.11.19	Šalis	Laikas	Svarbiausios dienos makroekonominės naujienos	Prognozė	Buvusi reikšmė
	JAV	15:30	Pradėtų statyti naujų būstų apimtys	Spalio mėn.	1025 tūkst. 1017 tūkst.

Pasaulio rinkos

Pavadinimas	Indekso vertė	Dienos pokytis, %	Mėnesio pokytis, %	Nuo metų pradžios, %	12 mėn. pokytis, %
JAV					
S&P 500	2052	↑ 0.51	8.75	11.01	14.76
Dow Jones	17688	↑ 0.23	7.98	6.70	10.78
Nasdaq Comp	4702	↑ 0.67	10.43	12.59	19.61
Russell 2000	1170	↑ 0.52	8.13	0.57	6.26
Skandinavija					
OMX Stockholm 30	1432	↑ 0.88	9.30	7.46	10.22
OMX Helsinki 25	2949	↑ 1.11	6.21	4.01	4.87
OMX Copenhagen 20	741.9	↑ 0.77	5.87	20.53	25.59
Oslo stock exchange	549.9	↑ 0.46	8.70	9.20	10.00
Europa					
DJ Euro STOXX 50	3120	↑ 1.16	5.34	0.37	2.34
CAC 40	4262	↑ 0.86	5.68	-0.78	-0.23
DAX	9457	↑ 1.61	6.85	-1.00	2.86
FTSE 100	6709	↑ 0.56	6.32	-0.59	0.17
MIB	19353	↑ 0.71	3.49	2.03	3.12
IBEX 35	10433	↑ 1.20	4.78	5.21	8.34
Centrinė ir Rytų Europa					
ATX	2229	↑ 1.42	7.21	-12.49	-14.99
WIG20	2431	↑ 0.51	1.25	1.26	-6.51
BUX	17450	↑ 0.80	-1.13	-6.00	-6.59
PX	973.2	↑ 1.30	5.01	-1.60	-4.34
RTS	1021	↑ 1.66	-4.86	-29.25	-29.85
Azija					
Nikkei 225	17347	↑ 0.02	19.37	6.48	14.68
Hang Seng	23437	↓ -0.39	1.80	0.56	-0.93
Kospi	1961	↓ -0.28	3.20	-2.48	-3.46
Valiutų kursai					
EUR/USD	1.25	↓ -0.11	-2.16	-9.22	-7.52
EUR/GBP	0.80	↓ -0.10	-1.14	3.82	4.73
EUR/PLN	4.22	↑ 0.02	0.23	-1.43	-0.82
EUR/RUB	58.73	↑ 0.01	-10.76	-22.78	-24.58
Žaliavų rinka					
Brent nafta	78.5	↑ 0.05	-8.88	-29.14	-26.57
Auksas	1194	↓ -0.11	-4.10	-0.92	-6.31
Palūkanų normos					
EURIBOR 6 mėn.	0.18	↓ -0.55	-2.16	-53.47	-43.26
LIBOR USD 6 mėn.	0.33	↓ -0.23	0.82	-6.42	-7.33

Baltijos regionas

Pavadinimas	Indekso vertė	Dienos pokytis, %	Mėnesio pokytis, %	Nuo metų pradžios, %	12 mėn. pokytis, %
Baltijos šaly					
OMX Vilnius	452.3	↑ 0.29	0.06	7.28	9.68
OMX Ryga	420.8	↑ 0.45	-1.05	-8.56	-5.79
OMX Talinas	759.0	↓ -0.12	2.92	-7.18	-10.20
OMX Baltic Benchmark	569.3	↑ 0.07	1.79	-7.20	-9.97
NASDAQ OMX Baltic sąrašo likvidžios akcijos					
Agrowill Group	0.23	↓ -3.40	-4.62	13.50	2.71
Apranga	2.69	↑ 0.75	2.67	3.46	6.75
Arco Vara	0.93	0.00	-1.27	-31.33	-23.08
Baltika	0.48	↑ 0.21	6.43	-12.25	-9.77
City Service	1.68	↑ 0.60	0.00	-6.67	-7.69
Ekspress Grupp	1.05	0.00	5.00	-7.89	-9.48
Grigiškės	0.83	↑ 1.09	1.46	17.68	28.40
Grindeks	5.55	0.00	-9.02	-39.05	-38.09
Klaipėdos nafta	0.29	↓ -0.35	-2.39	-2.05	-9.78
Latvijas Gāze	9.39	↑ 0.64	-0.21	-0.01	-0.01
LESTO	0.91	0.00	2.59	16.79	28.31
Lietuvos dujos	0.65	↓ -0.46	1.25	3.85	2.37
Linus Agro Group	0.69	↑ 0.74	0.00	-0.15	-4.20
Merko Ehitus	7.10	↑ 1.43	2.01	-1.39	-2.74
Nordeccon	1.01	0.00	1.00	-3.81	-2.88
Olainfarm	6.92	↑ 0.29	1.47	-1.95	-3.31
Olympic Entertainment Group	1.82	↓ -0.55	1.11	-2.15	-3.70
Panevėžio statybos trestas	0.91	↓ -0.55	-8.38	-19.73	-25.04
Pieno žvaigždės	1.54	0.00	-1.91	-17.65	-22.61
Premia Foods	0.70	↓ -0.14	-0.99	-0.29	-0.29
Rokiškio sūris	1.47	↑ 1.38	-3.29	-7.55	-5.16
Silvano Fashion Group	1.87	↑ 1.08	2.75	-29.96	-31.00
Šiaulių bankas	0.28	↑ 1.08	-1.06	14.09	8.77
Tallink Grupp	0.65	↑ 0.15	7.62	-26.97	-33.13
Tallinna Kaubamāja	5.00	↑ 0.20	0.00	-2.11	-5.67
Tallinna Vesi	13.00	↓ -0.76	3.17	9.24	15.04
TEO LT	0.99	↑ 0.30	0.68	5.91	7.87
Vilkyškių pieninė	1.83	0.00	-3.68	16.56	18.06
Vilniaus baldai	16.20	↑ 2.53	-1.82	15.71	15.71
Žemaitijos pienas	0.74	↓ -1.08	-1.34	-5.04	-10.37

Kontaktai:

Renatas Žeknys Makleris Tel: 8 5 258 2295 Renatas.Zeknys@swedbank.lt	Agnė Anzeliėnė Maklerė Tel: 8 5 258 2306 Agne.Anzeliene@swedbank.lt	Vytautas Čirvinškas Finansinių produktų pardavimo specialistas Tel: 8 5 258 2478 Vytautas.Cirvinskas@swedbank.lt	Martynas Freitakas Makleris Tel: 8 5 258 2504 Martynas.Freitakas@swedbank.lt
---	--	---	---

Apžvalgą užsiprenumeruoti galima adresu: <http://www.swedbank.lt/it/articles/subscribe>
Dėmesio! Ši apžvalga yra tik informacinio pobūdžio, t.y. pateikiama informacija jokiais aplinkybėmis negali būti interpretuojama kaip asmeninė rekomendacija, patarimas, pasiūlymas, nurodymas arba reikalavimas įsigyti ar perleisti apžvalgoje nurodytas finansines priemones ir negali būti jokio vėliau sudaryto sandorio pagrindas ar sudedamoji dalis. Visa pateikta informacija yra surinkta iš viešai prieinamų šaltinių (įmonių, vertybinių popierių biržų, naujienų agentūrų ir kitų). Duomenų šaltinis: „Bloomberg“, „Reuters“, „Swedbank“, „Nasdaq OMX“. Mes neatlikome informacijos tikrinimo ir/ar vertinimo, dėl to negarantuojame informacijos tikslumo, pilnumo ar aktualumo, ir neatsakome už nuostolius, kurie gali atsirasti, kai investuojama remiantis tokia informacija. Pateikta apžvalga taip pat nėra apsaugota nuo skirtingų duomenų ir/ar informacijos palyginimo problemų, dėl įmonių keičiamos apskaitos ir finansinės atskaitomybės paruošimo praktikos (t.y. pasikeitę apskaitos standartai, finansinių ataskaitų konsolidavimo praktikos pasikeitimas ir pan.). Dėl šios priežasties istoriniai palyginamieji duomenys gali būti neprekinami. Draudžiama kopijuoti, spausdinti ar kitaip komerciniais tikslais atgaminti bei platinti šią apžvalgą arba bet kurią jos dalį be „Swedbank“, AB sutikimo. Cituojant būtina nuoroda į šaltinį.