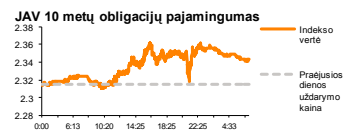
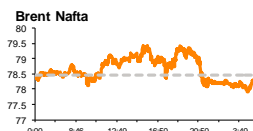
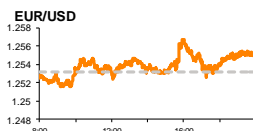
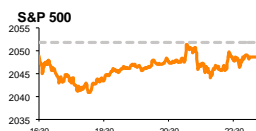


# Rytinė finansų rinkų apžvalga

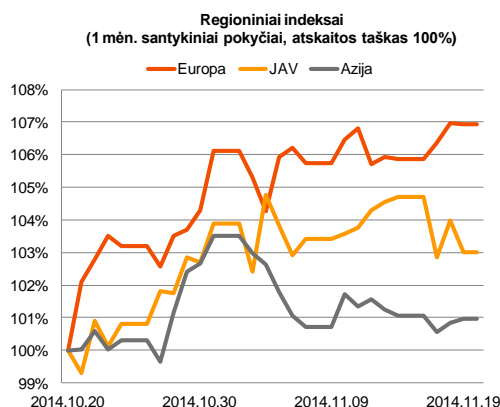
Finansų rinkų tarnyba – ketvirtadienis, 2014 m. lapkričio 20 d.

Dienos prekyba



Finansų makleris  
**Renatas Žeknys**  
(8 5) 258 2295

- Ne visi JAV FED'o nariai teigiamai nusiteikę dėl stabilaus ekonomikos augimo
- Užsienio valiutų investuotojų dėmesyje – ECB narių pasisakymai ir JAV infliacijos duomenys
- Baltijos akcijų biržoje ir toliau prekyba išsiskiria tiesioginiais sandoriais



## Pasaulio finansų rinkų tendencijos

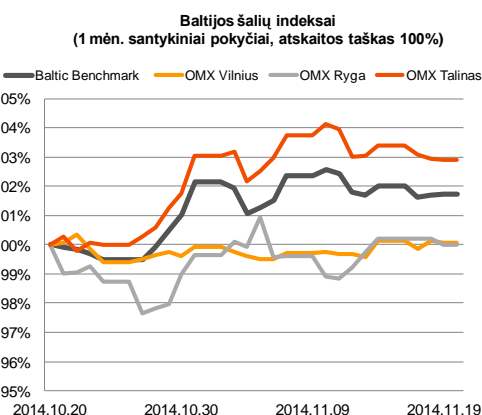
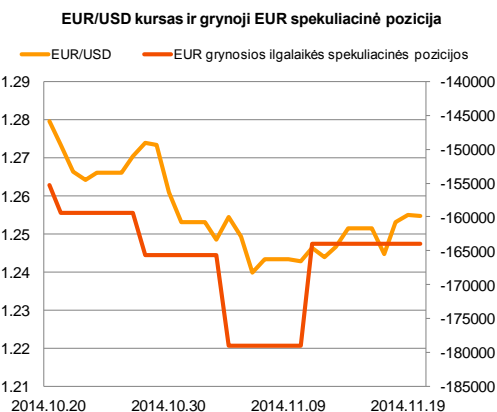
Vakar dieną Europos akcijų indeksai judėjo skirtingomis kryptimis. **Euro Stoxx 50** indeksas fiksavo kuklų 0,07 proc. augimą, o **Stoxx Europe 600** neišilaikė septynių savaitių aukštumose krisdamas -0,04 proc. Tuo tarpu prekyba regione išsiskyrė pavienės akcijos Graikijoje ir Ispanijoje. Graikijos bankų „Piraeus Bank SA“ (7,2 proc.) ir „Eurobank Ergasias SA“ (6,6 proc.) akcijų vertė kilo investuotojams laukiant JAV FED'o paskutinio susirinkimo protokolo paskelbimo. Ispanijos biržoje trečią dieną iš eilės investuotojai stengiasi aktyviai įsigyti energijos technologijų bendrovės „Abengoa SA“ (9,45 proc.) akcijų, pastarųjų vertė per šias dienas pakilo net 59 proc. Trečiadienį JAV investuotojai nebuvo nusiteikę teigiamai. Paskelbtame FED'o protokole matėsi, kad yra banko narių, kurie ne taip optimistiškai nusiteikę šalies ekonomikos perspektyvomis ir nori atkreipti dėmesį į infliacijos lygį. Taipogi vakar buvo patikslinta, kad rugsėjo mėnesį JAV pradėtų statyti naujų būstų apimtys buvo pasiekusios 1038 tūkst., o spalio mėn. jos mažėjo iki 1009 tūkst. ir sudarė 2,8 proc. kritimą. Ši statistika į finansų rinkas įnešė pesimistinių nuotaikų, nes buvo tikėtasi, kad pastarasis sektorius parodys teigiamą augimą. Šiandien investuotojai turės galimybę vertinti nemažai makroekonominių rodiklių. Vokietijoje ir euro zonoje investuotojai laukia, kad preliminarios paslaugų sektoriaus apimtys kils, o bendras euro zonos pasitikėjimo indeksas sumažins neigiamą pokytį. Tuo tarpu JAV rinkose bus akcentuojamas savaitinis bedarbių paraiškų skaičius bei preliminarus lapkričio mėn. gamybos sektoriaus užsakymų aktyvumas. Prognozuojama, kad pastarųjų rodiklių pokyčiai bus teigiami ir akcijų rinkoms siųs teigiamus signalus.







## Valiutų rinkos

Į trečiadienį paskelbtą JAV FED'o paskutinio susirinkimo protokolą EUR/USD valiutų pora aktyviai nereagavo ir apsisusto ties **1,2550** riba. Užsienio valiutų investuotojai netikėtų naujienu protokole neišvėlgė, išliekant tendencijai, kad šalyje bazinė palūkanų norma bus keliama esant užtikrintai ekonomikos būklei. Ketvirtadienio ryte pagrindinių valiutų kursas svyruoja ties **1,2540** lygiu. Šiandien investuotojų dėmesys kryps į mėnesinį JAV spalio mėn. infliacijos lygį. Prognozuojama, kad pastarasis rodiklis neigiamai sumažės nuo 0,1 proc. iki -0,1 proc. Taip pat šiandien vyks ECB narių konferencijos, kurių metu investuotojai tikėtis išgirsti papildomos informacijos dėl banko numatomos euro zonos ekonomikos skatinimo planų.























## Baltijos vertybinių popierių rinka

Vakar **Vilniaus** (-0,08 proc.), **Rygos** (-0,06 proc.) ir **Talino** (-0,23 proc.) biržų indeksai vieningai krito, bendrai apyvartai šiose biržose pasiekiant 559 tūkst. eurų. Nors trečiadienį Rygos biržoje buvo pirmoji darbo diena šią savaitę, tačiau listinguojamos bendrovės šioje biržoje prekyba neišsiskyrė, aktyviausiai jai vykstant vaistų gamintojos „Grindeks“ pozicijoje, investuotojams apsielčiant tiesioginiam sandoriui, kurio vertė sudarė beveik 72 tūkst. eurų. Šiandien komercinis bankas „Šiaulių bankas“ (0,00 proc.) paskelbs 2014 metų 9 mėnesių tarpinę informaciją, tačiau šie duomenys neturėtų sukelti aktyvumo, nes dar sausio 20 dieną, buvo paskelbta neauditota informacija už šį laikotarpį. Aktyvumu turėtų išsiskirti prekyba „Silvano Fashion Group“ (-0,53 proc.), nes šiandien investuotojai pirkdami akcijų nebepretenduoja į išmokamus dividendus.






2014.11.20	Šalis	Laikas	Svarbiausios dienos makroekonominės naujienos	Prognozė	Buvusi reikšmė	
	Vokietija	10:30	Preliminarus paslaugų sektoriaus užsakymų rodiklis	Lapkričio mėn.	54,5	54,4
	EZ	11:00	Preliminarus paslaugų sektoriaus užsakymų rodiklis	Lapkričio mėn.	52,4	52,3
	JAV	15:30	Mėnesinis infliacijos lygis	Spalio mėn.	-0,1%	-0,1%
	JAV	15:30	Savaitinis bedarbių paraiškų skaičius		284 tūkst.	290 tūkst.
	JAV	16:45	Preliminarus gamybos sektoriaus užsakymų rodiklis	Lapkričio mėn.	56,3	55,9
	EZ	17:00	Vartotojų pasitikėjimo indeksas	Lapkričio mėn.	-10,7	-11,1

### Pasaulio rinkos

Pavadinimas	Indekso vertė	Dienos pokytis, %	Mėnesio pokytis, %	Nuo metų pradžios, %	12 mėn. pokytis, %	
JAV						
	S&P 500	2049	▼ -0.15	7.60	10.84	15.01
	Dow Jones	17686	▼ -0.01	7.84	6.69	11.23
	Nasdaq Comp	4676	▼ -0.57	8.33	11.95	19.24
	Russell 2000	1158	▼ -1.08	5.73	-0.51	5.26
Skandinavija						
	OMX Stockholm 30	1428	▼ -0.31	9.31	7.13	10.30
	OMX Helsinki 25	2942	▼ -0.22	6.68	3.78	4.38
	OMX Copenhagen 20	745.9	↗ 0.54	5.86	21.19	26.96
	Oslo stock exchange	551.1	↗ 0.22	10.14	9.43	10.80
Europa						
	DJ Euro STOXX 50	3123	↗ 0.09	6.69	0.45	2.49
	CAC 40	4266	↗ 0.09	6.89	-0.69	-0.05
	DAX	9473	↗ 0.17	8.66	-0.83	2.94
	FTSE 100	6697	▼ -0.19	6.85	-0.78	0.23
	MI	19380	↗ 0.14	4.53	2.17	3.48
	IBEX 35	10377	▼ -0.54	4.66	4.64	8.55
Centrinė ir Rytų Europa						
	ATX	2233	↗ 0.19	7.30	-12.32	-14.36
	WIG20	2422	▼ -0.39	1.47	0.86	-6.68
	BUX	17586	↗ 0.78	1.44	-5.27	-4.90
	PX	981.5	↗ 0.85	5.99	-0.77	-3.25
	RTS	1021	↗ 0.04	-3.36	-29.22	-29.44
Azija						
	Nikkei 225	17321	↗ 0.18	14.62	6.32	14.89
	Hang Seng	23388	↗ 0.06	1.38	0.35	-1.32
	Kospi	1958	▼ -0.46	1.43	-2.67	-2.95
Valiutų kursai						
	EUR/USD	1.25	▼ -0.03	-1.95	-9.01	-6.64
	EUR/GBP	0.80	▼ -0.02	-0.98	3.99	4.09
	EUR/PLN	4.22	▼ -0.05	0.15	-1.51	-0.64
	EUR/RUB	58.80	▼ -0.38	-10.87	-22.87	-24.76
Žaliavų rinka						
	Brent nafta	78.3	↗ 0.31	-8.27	-29.30	-27.50
	Auksas	1179	▼ -1.41	-5.32	-2.18	-6.52
Palūkanų normos						
	EURIBOR 6 mėn.	0.18	0.00	-2.16	-53.47	-43.26
	LIBOR USD 6 mėn.	0.33	0.00	0.82	-6.42	-7.33

### Baltijos regionas

Pavadinimas	Indekso vertė	Dienos pokytis, %	Mėnesio pokytis, %	Nuo metų pradžios, %	12 mėn. pokytis, %	
Baltijos šalys						
	OMX Vilnius	451.9	▼ -0.08	0.07	7.19	9.63
	OMX Ryga	419.8	▼ -0.23	-0.06	-8.77	-6.75
	OMX Talinas	758.5	▼ -0.06	2.89	-7.24	-9.84
	OMX Baltic Benchmark	569.5	↗ 0.04	1.71	-7.17	-9.60
NASDAQ OMX Baltic sąrašo likvidžios akcijos						
	Agrowill Group	0.23	0.00	-4.62	13.50	0.89
	Apranga	2.69	0.00	3.46	3.46	6.75
	Arco Vara	0.92	▼ -1.61	1.67	-32.43	-24.32
	Baltika	0.48	0.00	6.43	-12.25	-10.28
	City Service	1.70	↗ 1.19	1.19	-5.56	-7.10
	Ekspress Grupp	1.03	▼ -1.90	5.10	-9.65	-11.21
	Grigiškes	0.83	0.00	1.46	17.68	28.00
	Grindeks	5.55	0.00	-8.87	-39.05	-38.09
	Klaipėdos nafta	0.29	↗ 0.70	-0.35	-1.37	-9.15
	Latvijas Gāze	9.35	▼ -0.43	-0.95	-0.44	0.32
	LESTO	0.91	↗ 0.33	5.06	17.18	28.91
	Lietuvos dujos	0.65	0.00	2.54	3.85	2.05
	Linas Agro Group	0.68	▼ -0.73	-0.73	-0.87	-3.68
	Merko Ehitus	6.95	▼ -2.11	0.72	-3.47	-4.27
	Nordecon	1.02	↗ 0.99	2.00	-2.86	-3.77
	Olainfarm	6.92	0.00	1.47	-1.95	-3.31
	Olympic Entertainment Group	1.83	↗ 0.55	1.67	-1.61	-3.17
	Panevėžio statybos trestas	0.91	↗ 0.33	-7.14	-19.47	-25.41
	Pieno žvaigždės	1.54	0.00	-1.91	-17.65	-23.00
	Premia Foods	0.70	▼ -0.29	-0.71	-0.57	-0.57
	Rokiškio sūris	1.45	▼ -1.36	-4.61	-8.81	-7.05
	Silvano Fashion Group	1.86	▼ -0.53	3.33	-30.34	-32.85
	Šiaulių bankas	0.28	0.00	-2.77	14.09	8.39
	Tallink Grupp	0.65	▼ -0.15	6.39	-27.08	-32.04
	Tallinna Kaubamaja	5.00	0.00	1.01	-2.11	-5.67
	Tallinna Vesi	13.00	0.00	3.17	9.24	15.04
	TEO LT	0.99	▼ -0.10	0.58	5.80	8.20
	Vilkyškių pieninė	1.84	↗ 0.55	-3.16	17.20	18.71
	Vilniaus baldai	16.20	0.00	-2.41	15.71	15.71
	Žemaitijos pienas	0.74	0.00	-1.34	-5.04	-10.37

### Kontaktai:

Renatas Žeknys	Agnė Anzelienė	Vytautas Čirvinskas	Martynas Freitakas
Makleris	Maklerė	Finansinių produktų pardavimo specialistas	Makleris
Tel: 8 5 258 2295	Tel: 8 5 258 2306	Tel: 8 5 258 2478	Tel: 8 5 258 2504
Renatas.Zeknys@swedbank.lt	Agne.Anzeliene@swedbank.lt	Vytautas.Cirvinskas@swedbank.lt	Martynas.Freitakas@swedbank.lt

Apžvalgą užsiprenumeruoti galima adresu: <http://www.swedbank.lt/articles/subscribe>

Dėmesio! Ši apžvalga yra tik informacinio pobūdžio, t.y. pateikiama informacija jokiomis aplinkybėmis negali būti interpretuojama kaip asmeninė rekomendacija, patarimas, pasiūlymas, nurodymas arba reikalavimas įsigyti ar perleisti apžvalgoje nurodytas finansines priemones ir negali būti jokio vėliau sudaryto sandorio pagrindas ar sudedamoji dalis. Visa pateikta informacija yra surinkta iš viešai prieinamų šaltinių (žmonių, vertybinių popierių biržų, naujienų agentūrų ir kitų). Duomenų šaltinis: „Bloomberg“, „Reuters“, „Swedbank“, „Nasdaq OMX“. Mes neatikome informacijos tikrinimo ir/ar vertinimo, dėl to negarantuojame informacijos tikslumo, pilnumo ar aktualumo, ir neatsakome už nuostolius, kurie gali atsirasti, kai investuojama remiantis tokia informacija. Pateikta apžvalga taip pat nėra apsaugota nuo skirtingų duomenų ir/ar informacijos palyginimo problemų, dėl žmonių keičiamos apskaitos ir finansinės atskaitomybės paruošimo praktikos (t.y. pasikeitę apskaitos standartai, finansinių

