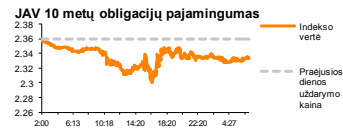
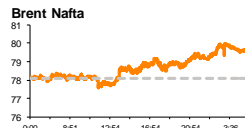
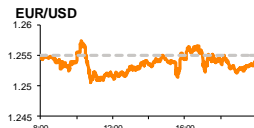
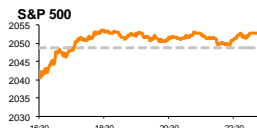


Rytinė finansų rinkų apžvalga

Finansų rinkų tarnyba – penktadienis, 2014 m. lapkričio 21 d.

Dienos prekyba



Finansų makleris
Renatas Žeknys
(8 5) 258 2295

- Makroekonominiai rodikliai smukdė Europos akcijų rinkas
- Sumažėjęs mėnesinis JAV infliacijos lygis stipriai neatspindėjo EUR/USD valiutų santykio svyravime
- Baltijos akcijų rinkose aktyviai keitėsi akcijomis smulkūs investuotojai

Pasaulio finansų rinkų tendencijos

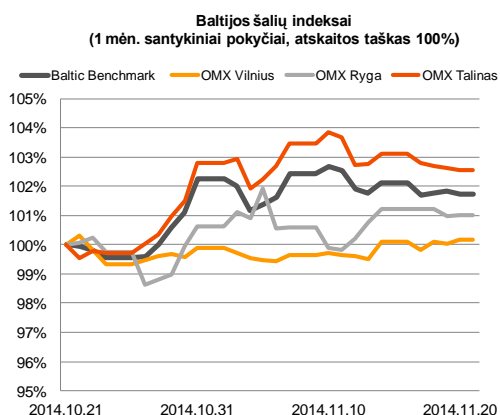
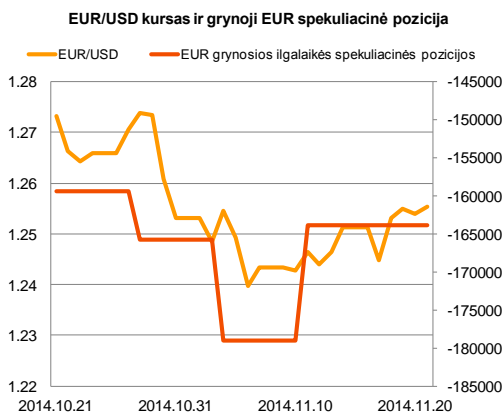
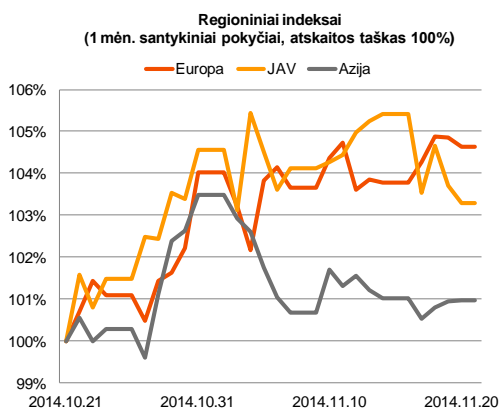
Vakar dieną atėjusi žinia iš Kinijos nuo pat prekybos pradžios smukdė didžiuosius Europos indeksus, **Euro Stoxx 50** neigiamai koreguojantis -0,67 proc., o **Stoxx Europe 600** krentant -0,26 proc. Preliminariais duomenimis, Kinijoje lapkričio mėnesį buvo fiksuotas gamybos sektoriaus aktyvumo sumažėjimas. O kiek vėliau Europoje paaiškėjo, kad taip pat sumažėjo Vokietijos ir euro zonos paslaugų sektoriaus užsakymų apimtys. Ši informacija investuotojams nusiuntė žinutę, kad vartojimas mažėja ir kad tai gali neigiamai paveikti regionų ekonominę būklę bei pavienių bendrovių pajamas. Tuo tarpu JAV buvo fiksuotas didesnis nei tikėtasi savaitinis bedarbių paraiškų skaičiaus augimas ir gamybos sektoriaus aktyvumo sumažėjimas. Nors tai buvo neigiama informacija, tačiau ji ilgai neatspindėjo akcijų rinkose. **S&P 500** indeksas prekybos pradžioje kritęs -0,4 proc. vėliau atsistatė ir dienos prekybos pabaigoje išlaikė 0,2 prieaugį. Tokiam šio indekso pokyčiui įtakos turėjo paskelbtas ateities tendencijų indeksas, kuris šoktelėjo nuo 0,7 proc. iki 0,9 proc. Pagrindinė priežastis, kodėl investuotojai taip teigiamai sureagavo į šio indekso prieaugį – nes šis indeksas yra gana stiprus indikatorius, kuris parodo, kokiaje būklėje šalies ekonomika bus artimoje perspektyvoje. Taip pat vakar dieną JAV galėjome matyti mažmeninių pardavimų įmonių šuolius. Artėjantis švenčių sezonas šioms bendrovėms garantuos augančius pardavimus, o tai, metų pabaigoje, sudarys didelę dalį pelno. Smulkių prekių, kurios siekia 1 JAV dolerį pardavėja „**Dollar Tree Inc.**“ paskelbė, kad trečiojo ketvirčio pelnas teigiamai pranoko analitikų lūkesčius, o tai nulėmė bendrovės akcijos vertę daugiau nei 5,0 proc. šuolį. Taip pat vienas iš didžiausių JAV pardavimo tinklų „**Best Buy Co. Inc.**“ vakar dieną nurodė, kad dėka padidintos reklamos bendrovei pavyko padidinti pardavimo pajamas. Šią informaciją investuotojai suskubo įvertinti didindami bendrovės akcijų paklausą ir jų vertę keldami beveik 7,0 proc. Šiandien nebus skelbiama svarbesnių makroekonominių naujienų Europoje ir JAV. Tuo tarpu Azijos rinkose matyti teigiamos indeksų (**Nikkei 225** +0,33 proc., **CSI 300** +1,52 proc.) augimo tendencijos, todėl tikėtina Europoje prekyba prasidės akcijų kilimu.

Valiutų rinkos

Trečiadienį paskelbti ne tokie teigiami euro zonos makroekonominiai rodikliai bei kritęs regiono vartotojų pasitikėjimo ekonomika lygis stipriai nepaveikė euro prieš JAV dolerį, EUR/USD valiutų kursui išsilaukiant be didesnio pokyčio ties **1,2540**. Taip pat vakar buvo paskelbta, kad spalio mėnesio infliacijos lygis JAV sumažėjo nuo 0,1 proc. augimo iki 0,0 proc. Nors tai neigiamas pokytis, tačiau dauguma analitikų prognozavo, kad pastarasis rodiklis sumažės dar daugiau ir sudarys -0,1 proc. pokytį. Šiandien EUR/USD valiutų santykis laikosi ties **1,2545**. Prie svarbesnių įvykių penktadienį galima būtų priskirti numatoma (10:00 val.) ECB prezidento kalbą Europos bankų kongrese.

Baltijos vertybinių popierių rinka

Vakar dieną apimus stambiais investuotojams Baltijos akcijų rinkose apyvarta pasiekė vos 260 tūkst. eurų. Smulkūs investuotojai aktyviai keitėsi Estijos apatinio trikotažo bendrovės „**Silvano Fashion Group**“ akcijomis, nes ketvirtadienį jau buvo užfiksuotas investuotojų sąrašas, kurie turės teisę į numatomus dividendus, todėl jie siekė parduoti turimas akcijas. Bendrai pozicijoje buvo sudarinėjami automatinio įvykdymo sandoriai, kurių apyvarta pasiekė 58,4 tūkst. eurų. Ketvirtadienį prekybos metu investuotojai vertino „**Lietuvos energijos gamyba**“ (3,16 proc.) paskelbtą informaciją dėl teismo priimtos nutarties. Remiantis duomenimis, acininkai laimėjo ginčą kuris nurodo, kad bendrovė už praeityje peržengtą turimų akcijų ribą privalės išpirkti kitas investuotojų turimas akcijas. Į šį sprendimą reakcija buvo teigiama, bendrovės akcijos vertei šoktelint 3,16 proc. Šiuo metu tai yra tik pradinė informacija, todėl ateityje bus paskelbtos aiškesnės detalės kaip tai bus daroma. Tikėtina šiandien bei kitą savaitę investuotojai turėtų suaktyvėti, nes kita savaitė, tai paskutinė savaitė perkurią bendrovės privalo paskelbti III ketv. rezultatus.



Nebus skelbiama svarbių makroekonominių naujienų

Pasaulio rinkos

Pavadinimas	Indekso vertė	Dienos pokytis, %	Mėnesio pokytis, %	Nuo metų pradžios, %	12 mėn. pokytis, %
JAV					
S&P 500	2053	↑ 0.20	5.74	11.06	14.31
Dow Jones	17719	↑ 0.19	6.65	6.89	10.67
Nasdaq Comp	4702	↑ 0.56	6.39	12.58	18.46
Russell 2000	1171	↑ 1.13	5.20	0.61	4.57
Skandināvija					
OMX Stockholm 30	1424	↓ -0.30	6.40	6.81	10.32
OMX Helsinki 25	2943	↑ 0.03	4.60	3.81	3.94
OMX Copenhagen 20	744.0	↓ -0.26	3.48	20.88	26.46
Oslo stock exchange	549.5	↓ -0.28	6.03	9.12	11.23
Europa					
DJ Euro STOXX 50	3102	↓ -0.67	3.70	-0.22	1.90
CAC 40	4234	↓ -0.75	3.75	-1.44	-0.46
DAX	9484	↑ 0.12	6.72	-0.71	3.13
FTSE 100	6679	↓ -0.26	4.81	-1.04	-0.04
MIB	19209	↓ -0.88	0.79	1.27	1.95
IBEX 35	10209	↓ -1.62	0.56	2.95	6.35
Centrinė ir Rytų Europa					
ATX	2215	↓ -0.82	4.34	-13.04	-15.78
WIG20	2397	↓ -1.04	-1.10	-0.19	-7.18
BUX	17504	↓ -0.46	0.06	-5.71	-5.86
PX	971.2	↓ -1.04	3.42	-1.80	-4.07
RTS	1040	↑ 1.88	-2.21	-27.89	-27.04
Azija					
Nikkei 225	17252	↓ -0.28	16.53	5.90	12.28
Hang Seng	23375	↑ 0.11	1.24	0.29	-0.87
Kospi	1964	↑ 0.30	2.53	-2.36	-1.50
Valiutų kursai					
EUR/USD	1.26	↑ 0.12	-1.41	-8.96	-6.72
EUR/GBP	0.80	↓ -0.03	-1.28	4.10	4.17
EUR/PLN	4.21	↑ 0.05	0.20	-1.33	-0.40
EUR/RUB	57.92	↑ 0.14	-10.07	-21.70	-23.20
Žaliavų rinka					
Brent nafta	79.6	↑ 0.38	-7.64	-28.13	-27.66
Auksas	1194	↑ 0.22	-4.61	-0.90	-4.08
Palūkanų normos					
EURIBOR 6 mėn.	0.18	0.00	-1.63	-53.47	-43.08
LIBOR USD 6 mėn.	0.32	↓ -0.31	0.51	-6.71	-7.74

Baltijos regionas

Pavadinimas	Indekso vertė	Dienos pokytis, %	Mėnesio pokytis, %	Nuo metų pradžios, %	12 mėn. pokytis, %
Baltijos šalys					
OMX Vilnius	452.6	↑ 0.15	0.17	7.36	10.14
OMX Ryga	419.9	↑ 0.03	0.97	-8.74	-7.19
OMX Talinas	758.1	↓ -0.06	2.56	-7.29	-10.31
OMX Baltic Benchmark	569.1	↓ -0.08	1.73	-7.24	-9.81
NASDAQ OMX Baltic sąrašo likvidžios akcijos					
Agrowill Group	0.23	0.00	-4.62	13.50	4.61
Apranga	2.69	0.00	3.46	3.46	6.75
Arco Vara	0.90	↓ -1.64	-4.15	-33.54	-23.73
Baltika	0.48	↑ 0.21	6.65	-12.07	-9.76
City Service	1.70	0.00	0.00	-5.56	-7.61
Ekspress Grupp	1.03	0.00	3.00	-9.65	-11.97
Grigiskės	0.83	0.00	0.97	17.68	28.40
Grindeks	5.50	↓ -0.90	-8.33	-39.60	-38.64
Klaipėdos nafta	0.29	↑ 1.04	-0.68	-0.34	-7.62
Latvijas Gāze	9.35	0.00	0.97	-0.44	-0.44
LESTO	0.92	↑ 0.55	5.75	17.82	29.44
Lietuvos dujos	0.65	↑ 0.77	2.84	4.65	2.68
Linus Agro Group	0.68	0.00	0.74	-0.87	-3.55
Merko Ehitus	6.94	↓ -0.14	-1.14	-3.61	-5.32
Nordecon	1.02	0.00	2.00	-2.86	-2.86
Olainfarm	6.85	↓ -1.01	0.44	-2.94	-5.05
Olympic Entertainment Group	1.83	0.00	1.67	-1.61	-3.68
Panevėžio statybos trestas	0.91	↓ -0.11	-4.32	-19.56	-24.88
Pieno žvaigždės	1.53	↓ -0.65	-1.92	-18.18	-22.34
Premia Foods	0.70	↑ 0.43	-0.14	-0.14	0.72
Rokiškio sūris	1.49	↑ 2.76	-1.97	-6.29	-4.49
Silvano Fashion Group	1.67	↑ 0.60	3.96	-29.92	-31.46
Šiaulių bankas	0.28	↓ -0.36	-2.44	13.68	8.00
Tallink Grupp	0.65	↓ -0.62	5.91	-27.53	-32.95
Tallinna Kaubamāja	4.99	↓ -0.20	0.60	-2.30	-5.86
Tallinna Vesi	13.10	↑ 0.77	3.97	10.08	14.91
TEO LT	0.99	0.00	0.58	5.80	8.92
Vilkyškių pieninė	1.84	0.00	-1.60	17.20	20.26
Vilniaus baldai	16.00	↓ -1.23	-1.23	14.29	15.11
Žemaitijos pienas	0.76	↑ 2.86	1.48	-2.33	-7.24

Kontaktai:

Renatas Žeknys	Agnė Anzeliėnė	Vytautas Čirvinškas	Martynas Freitakas
Makleris	Maklerė	Finansinių produktų pardavimo specialistas	Makleris
Tel: 8 5 258 2295	Tel: 8 5 258 2306	Tel: 8 5 258 2478	Tel: 8 5 258 2504
Renatas.Zeknys@swedbank.lt	Agne.Anzeliene@swedbank.lt	Vytautas.Cirvinškas@swedbank.lt	Martynas.Freitakas@swedbank.lt

Apžvalgą užsiprenumeruoti galima adresu: <http://www.swedbank.lt/it/articles/subscribe>

Dėmesio! Ši apžvalga yra tik informacinio pobūdžio, t.y. pateikiama informacija jokiais aplinkybėmis negali būti interpretuojama kaip asmeninė rekomendacija, patarimas, pasiūlymas, nurodymas arba reikalavimas įsigyti ar perleisti apžvalgoje nurodytas finansines priemones ir negali būti jokio vėliau sudaryto sandorio pagrindas ar sudedamoji dalis. Visa pateikta informacija yra surinkta iš viešai prieinamų šaltinių (įmonių, vertybinių popierių biržų, naujienų agentūrų ir kitų). Duomenų šaltinis: „Bloomberg“, „Reuters“, „Swedbank“, „Nasdaq OMX“. Mes neatliekame informacijos tikrinimo ir/ar vertinimo, dėl to negarantuojame informacijos tikslumo, pilnumo ar aktualumo, ir neatsakome už nuostolius, kurie gali atsirasti, kai investuojama remiantis tokia informacija. Pateikta apžvalga taip pat nėra apsaugota nuo skirtingų duomenų ir/ar informacijos palyginimo problemų, dėl įmonių keičiamos apskaitos ir finansinės atskaitomybės paruošimo praktikos (t.y. pasikeitę apskaitos standartai, finansinių ataskaitų konsolidavimo praktikos pasikeitimas ir pan.). Dėl šios priežasties istoriniai palyginamieji duomenys gali būti neprekinami. Draudžiama kopijuoti, spausdinti ar kitaip komerciniais tikslais atgaminti bei platinti šią apžvalgą arba bet kurią jos dalį be „Swedbank“, AB sutikimo. Cituojant būtina nuoroda į šaltinį.