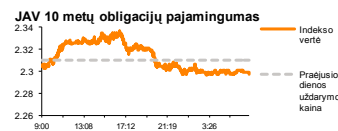
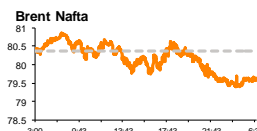
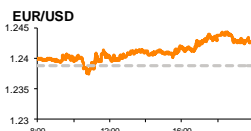
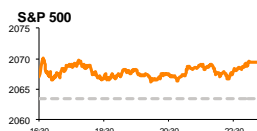


# Rytinė finansų rinkų apžvalga

Finansų rinkų tarnyba – antradienis, 2014 m. lapkričio 25 d.

Dienos prekyba



Finansų makleris  
**Renatas Žeknys**  
(8 5) 258 2295

- ECB užuominos ir Vokietijoje paskelbti rodikliai davė teigiamą impulsą akcijų rinkoms
- EUR/USD prekybos aktyvumą skatina skelbiamos makroekonominės naujienos
- Baltijos akcijų rinkose jautėsi smulkių investuotojų aktyvumas

## Pasaulio finansų rinkų tendencijos

Pirmadienį dauguma Europos akcijų rinkų indeksų kilo. ECB vadovas užsiminė, kad šiuo metu yra būtinos priemonės, kurios paskatintų infliacijos augimą euro zonoje. Žinoma, šis pasisakymas tarp investuotojų padidino spekuliacijas, kad ECB greitu metu bus priverstas taikyti papildomas ekonomikos skatinimo priemones, kurios teigiamai atsispindės regiono kapitalo rinkose. Vakar dieną **Stoxx Europe 600** indekso vertė kilo tik 0,14 proc., tačiau šiame indekse esantis finansinis sektorius stiebėsi labiausiai, fiksuodamas net 1,3 proc. pokytį. JAV akcijų rinkose taip pat jautėsi optimistinės nuotaikos (**S&P 500** +0,29 proc.), kurios buvo paskatintos investuotojų įžvalgomis dėl tvirtėjančios pasaulinės ekonomikos. Investuotojai stebėjo, kad dienos pradžioje paskelbti Vokietijos verslo aplinkos pasitikėjimo rodikliai pralenkė niūrės prognozes, o sekančią dieną investuotojai įžvelgė, kad JAV trečiojo ketvirčio BVP nubrėš 3,3 proc. augimą. Šiandien Vokietijos BVP patvirtino prognozes ir išliko nepakitęs nuo praeito laikotarpio. Azijos rinkose jaučiamas nežymus investuotojų aktyvumas, todėl tikėtina šiandien prekyba Europoje prasidės nedideliu indeksų kilimu.

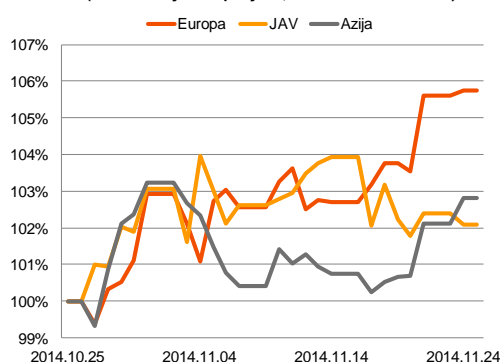
## Valiutų rinkos

Vakar dieną EUR/USD valiutų poros kuras kilo **0,31 proc. (1,2425)** ir šiek tiek atstatė penktadienį buvusį 1,2 proc. smukimą. Nors rinkose intensyvéjo kalbos dėl euro zonos ekonomikos skatinimo masto didinimo, tačiau tai nesulpnino euro vertės prieš JAV dolerį. Pirmadienį buvo paskelbta, kad preliminarūs lapkričio mėn. JAV paslaugų ir gamybos sektoriaus aktyvumai rodė smukimą, o pastaroji informacija momentiškaai atsispindėjo JAV doleriui neigiamai koreguojantis prieš kitas pagrindines valiutas. Šiandien ryte matomas nežymus euro stiprėjimas prieš JAV dolerį, kursui laikantis ties **1,2430** lygiu. Šiandien kiek aktyviau EUR/USD valiutų pora gali reaguoti į ECB narių pasisakymus Vienos konferencijoje (11:15 val.) bei į Vokietijos Bundesbank išleidžiamą finansinio stabilumo ataskaitą (12:00 val.), kurioje bus pasidalinama pasaulio bei šalies ekonominėmis bei finansų sektoriaus įžvalgomis. Taip pat aktualumo nepraras JAV lapkričio mėn. vartotojų pasitikėjimo ekonomika indeksas, kuris prognozuojama pakils nuo 94,5 iki 96,0.

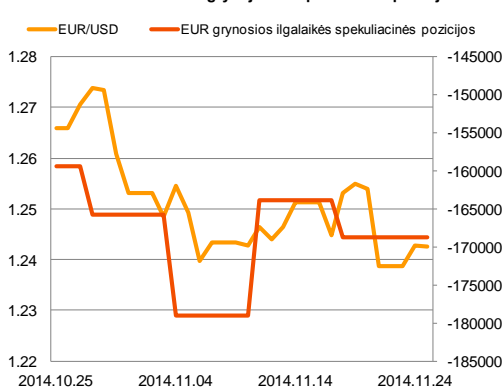
## Baltijos vertybinių popierių rinka

Savaitės pradžia Baltijos akcijų rinkose prasidėjo didesniu investuotojų aktyvumu, prekybos metu pasiekiant daugiau nei 1,0 mln. eurų apyvartą, o **Baltic Benchmark** indeksui fiksuojant 0,06 proc. teigiamą pokytį. Smulkūs investuotojai aktyviai stengėsi įsigyti „**Tallinna Vesi**“ akcijų, jų kainą išlaikant stabilią ties 13,1 euro už akciją, o 36 sandorių metu perleidžiant akcijų už 424 tūkst. eurų. Tuo tarpu Estijos statybų bendrovės „**Merko Ehitus**“ (0,00 proc.) pozicijoje buvo sudarytas tik vienas sandoris, kurio metu buvo apsieista 30 tūkst. akcijų, už vieną jų mokant 6,99 euro. Rygos biržoje aktyviausia prekyba vyko „**Grindeks**“ akcijomis, jų vertę smulkiems investuotojams pakeliant 2,41 proc. To priežastis buvo Latvijos finansų ir kapitalo rinkos komisijos sprendimas skirti baudą pagrindiniam akcininkui už tai kad neįvykdė privalomo siūlymo supirkti akcijas 2010 m., po to kai buvo nustatyta kad susiję asmenys įgijo daugiau nei 50 proc. įmonės akcijų. Tuo tarpu Vilniuje aktyviausiai prekyba vyko „**Panevėžio statybos trestas**“ ir „**Šiaulių bankas**“ vertybiniais popieriais, jų vertėms išliekant be pokyčio ir investuotojams abiejose pozicijose apsieičiant atitinkamai po 13 tūkst. eurų. Šiandien galime sulaukti bendrovių skelbiamų veiklos rezultatų, o jei jie nebus paskelbti, tai investuotojų žvilgsniai bus nukreipti į pasaulyje vyraujančias tendencijas.

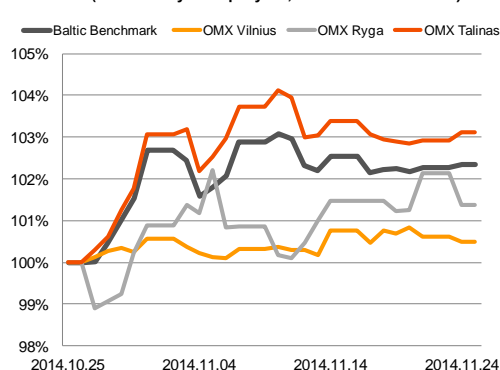
Regioniniai indeksai  
(1 mėn. santykiniai pokyčiai, atskaitos taškas 100%)





EUR/USD kursas ir grynoji EUR spekuliacinė pozicija

























Baltijos šalių indeksai  
(1 mėn. santykiniai pokyčiai, atskaitos taškas 100%)






2014.11.25	Šalis	Laikas	Svarbiausios dienos makroekonominės naujienos	Prognozė	Buvusi reikšmė
	JAV	15:30	Patikslintas BVP pokytis	III ketv.	3,3%
	JAV	17:00	Vartotojų pasitikėjimo ekonomika indeksas	Lapkričio mėn.	96,0

### Pasaulio rinkos

Pavadinimas	Indekso vertė	Dienos pokytis, %	Mėnesio pokytis, %	Nuo metų pradžios, %	12 mėn. pokytis, %
JAV					
 S&P 500	2069	↑ 0.29	5.34	11.96	14.81
 Dow Jones	17818	↑ 0.04	6.02	7.49	10.86
 Nasdaq Comp	4755	↑ 0.89	6.05	13.85	19.03
 Russell 2000	1187	↑ 1.24	6.09	2.00	5.53
Skandinavija					
 OMX Stockholm 30	1457	↑ 0.63	7.21	9.28	11.52
 OMX Helsinki 25	3064	↑ 1.33	7.87	8.08	7.80
 OMX Copenhagen 20	757.0	↑ 0.71	3.14	23.00	28.62
 Oslo stock exchange	555.7	↑ 0.08	6.03	10.35	12.22
Europa					
 DJ Euro STOXX 50	3212	↑ 0.55	5.98	3.30	4.52
 CAC 40	4368	↑ 0.49	5.80	1.69	1.55
 DAX	9786	↑ 0.54	8.88	2.44	5.22
 FTSE 100	6730	↓ -0.31	5.34	-0.29	0.53
 MIB	19926	↓ -0.14	2.21	5.05	6.08
 IBEX 35	10643	↑ 1.16	2.93	7.32	9.84
Centrinė ir Rytų Europa					
 ATX	2291	↑ 0.57	6.02	-10.05	-13.48
 WIG20	2411	↓ -0.31	-0.64	0.40	-7.82
 BUX	17363	↓ -0.47	0.37	-0.47	-6.66
 PX	981.3	↑ 0.11	3.28	-0.78	-3.87
 RTS	1076	↑ 1.64	3.81	-25.41	-24.93
Azija					
 Nikkei 225	17412	↑ 0.31	13.86	6.88	13.20
 Hang Seng	23863	↓ -0.13	2.41	2.39	0.75
 Kospi	1977	↓ -0.06	2.69	-1.68	-1.91
Valiutų kursai					
EUR/USD	1.24	↓ -0.02	-2.20	-9.89	-8.06
EUR/GBP	0.79	↓ -0.05	-0.53	5.07	5.64
EUR/PLN	4.20	↓ -0.04	0.73	-0.98	-0.06
EUR/RUB	55.81	↓ -0.11	-3.78	-18.74	-20.22
Žaliavų rinka					
Brent nafta	79.6	↓ -0.05	-7.54	-28.12	-28.25
Auksas	1198	↑ 0.05	-2.60	-0.61	-3.53
Palūkanų normos					
EURIBOR 6 mėn.	0.18	↑ 0.55	-3.19	-53.21	-43.30
LIBOR USD 6 mėn.	0.33	↓ -0.55	1.13	-6.06	-5.77

### Baltijos regionas

Pavadinimas	Indekso vertė	Dienos pokytis, %	Mėnesio pokytis, %	Nuo metų pradžios, %	12 mėn. pokytis, %
Baltijos šalys					
 OMX Vilnius	451.1	↓ -0.11	0.49	6.99	9.15
 OMX Ryga	420.4	↓ -0.75	1.35	-8.64	-4.98
 OMX Talinas	760.3	↑ 0.21	3.14	-7.02	-9.52
OMX Baltic Benchmark	570.1	↑ 0.06	2.34	-7.08	-9.38
NASDAQ OMX Baltic sąrašo likvidžios akcijos					
Agrowill Group	0.23	0.00	2.71	13.50	4.61
Apranga	2.66	0.00	1.53	2.31	5.98
Arco Vara	0.90	0.00	0.00	-33.54	-22.46
Baltika	0.48	↓ -1.04	8.18	-12.98	-8.46
City Service	1.69	↓ -0.59	-0.59	-6.11	-9.63
Ekspress Grupp	1.05	↑ 1.94	5.00	-7.89	-12.50
Grigiškės	0.83	↓ -0.12	2.71	17.96	27.91
Grindeks	5.94	↑ 2.41	4.21	-34.77	-32.78
Klaipėdos nafta	0.29	↓ -1.03	-1.71	-1.37	-8.57
Latvijas Gāze	9.28	↓ -1.28	-1.07	-1.18	0.34
LESTO	0.92	0.00	4.93	17.31	28.87
Lietuvos dujos	0.65	↓ -0.46	3.17	4.49	2.52
Linas Agro Group	0.68	0.00	1.19	-0.87	-3.55
Merko Ehitus	6.99	0.00	1.45	-2.92	-2.92
Nordecon	1.01	↓ -0.98	0.00	-3.81	-4.72
Olainfarm	6.80	↓ -0.15	-0.58	-3.65	-3.65
Olympic Entertainment Group	1.83	0.00	0.55	-1.61	-2.14
Panevėžio statybos trestas	0.91	0.00	-0.55	-19.47	-25.41
Pieno žvaigždės	1.52	↓ -0.65	-3.18	-18.72	-22.45
Premia Foods	0.70	↓ -0.57	-0.14	-0.71	0.72
Rokiškio sūris	1.47	↑ 1.38	-4.55	-7.55	-4.55
Silvano Fashion Group	1.64	↓ -1.20	2.09	-31.18	-34.84
Šiaulių bankas	0.28	0.00	-3.45	13.68	9.17
Tallink Grupp	0.65	↑ 0.78	8.15	-26.97	-31.94
Tallinna Kaubamaja	5.02	↑ 0.40	1.21	-1.72	-4.77
Tallinna Vesi	13.10	0.00	3.15	10.08	15.93
TEO LT	0.99	0.00	1.96	6.12	6.40
Vilkyškių pieninė	1.85	0.00	-1.07	17.83	20.92
Vilniaus baldai	15.90	↓ -0.63	0.00	13.57	13.57
Žemaitijos pienas	0.76	0.00	2.16	-2.33	-6.20

### Kontaktai:

Renatas Žeknys  
Makleris  
Tel: 8 5 258 2295  
Renatas.Zeknys@swedbank.lt

Agnė Anzelienė  
Maklerė  
Tel: 8 5 258 2306  
Agne.Anzeliene@swedbank.lt

Vytautas Čirvinškas  
Finansių produktų pardavimo specialistas  
Tel: 8 5 258 2478  
Vytautas.Cirvinškas@swedbank.lt

Martynas Freitakas  
Makleris  
Tel: 8 5 258 2504  
Martynas.Freitakas@swedbank.lt

Apžvalgą užsiprenumeruoti galima adresu: <http://www.swedbank.lt/articles/subscribe>

Dėmesio! Ši apžvalga yra tik informacinio pobūdžio, t.y. pateikiama informacija jokiais aplinkybėmis negali būti interpretuojama kaip asmeninė rekomendacija, patarimas, pasiūlymas, nurodymas arba reikalavimas įsigyti ar perleisti apžvalgoje nurodytas finansines priemones ir negali būti jokio vėliau sudaryto sandorio pagrindas ar sudedamoji dalis. Visa pateikta informacija yra surinkta iš viešai prieinamų šaltinių (įmonių, vertybinių popierių biržų, naujienų agentūrų ir kitų). Duomenų šaltinis: „Bloomberg“, „Reuters“, „Swedbank“, „Nasdaq OMX“. Mes neatliksime informacijos tikrinimo ir/ar vertinimo, dėl to negarantuojame informacijos tikslumo, pilnumo ar aktualumo, ir neatsakome už nuostolius, kurie gali atsirasti, kai investuojama remiantis tokia informacija. Pateikta apžvalga taip pat nėra apsaugota nuo skirtingų duomenų ir/ar informacijos palyginimo problemų, dėl įmonių keičiamos apskaitos ir finansinės atskaitomybės paruošimo praktikos (t.y. pasikeitę apskaitos standartai, finansinių ataskaitų konsolidavimo praktikos pasikeitimai ir pan.). Dėl šios priežasties istoriniai palyginamieji duomenys gali būti neprieinami. Draudžiama kopijuoti, spausdinti ar kitaip komerciniais tikslais atgaminti bei platinti šią apžvalgą arba bet kurią jos dalį bei „Swedbank“, AB sutikimo. Cituojant būtina nuoroda į šaltinį.