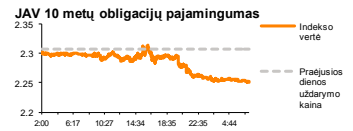
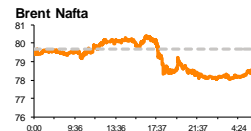
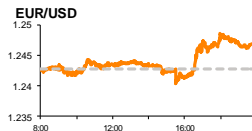
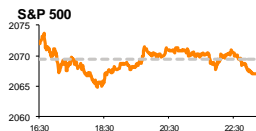


# Rytinė finansų rinkų apžvalga

Finansų rinkų tarnyba – trečiadienis, 2014 m. lapkričio 26 d.

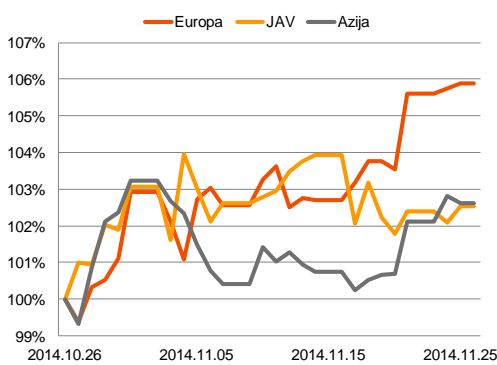
Dienos prekyba



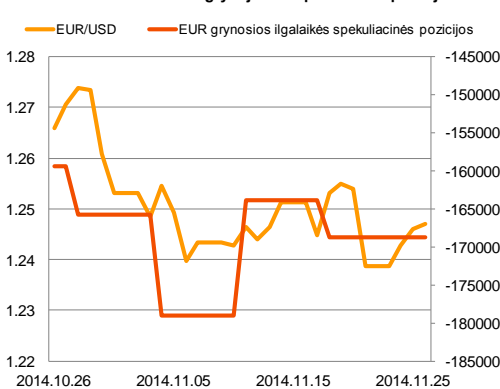
Finansų makleris  
**Renatas Žeknys**  
(8 5) 258 2295

- Optimizmas dėl ECB monetarinės politikos ir toliau stumia Europos indeksus didėjimo linkme
- EUR/USD valiutų kursas trečią dieną iš eilės rodo kilimą
- Antradienį Baltijos akcijų rinkose jautėsi smulkių investuotojų antplūdis

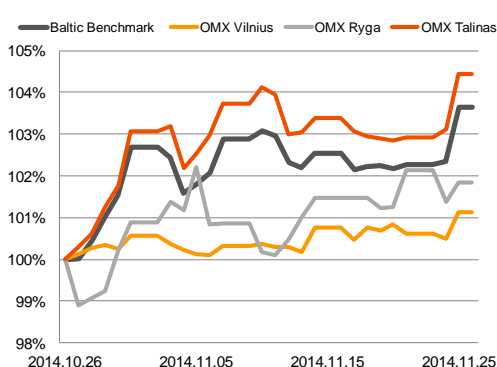
Regioniniai indeksai  
(1 mėn. santykiniai pokyčiai, atskaitos taškas 100%)



EUR/USD kursas ir grynoji EUR spekuliacinė pozicija



Baltijos šalių indeksai  
(1 mėn. santykiniai pokyčiai, atskaitos taškas 100%)



## Pasaulio finansų rinkų tendencijos






Antradienį Europoje buvo jaučiamas optimizmas dėl numatomos ECB monetarinės politikos. Taip pat paskelbtas Vokietijos BVP išlaikė investuotojų teigiamas nuotaikas, fiksuodamas prognozuotą 0,1 proc. kilimą. Reaguodami į šią informaciją investuotojai buvo linkę kelti bendrovių akcijų vertes, indeksui **DAX** dienos metu pakylant 0,77 proc., o nuo praeitos savaitės pradžios sudarant net 6,57 proc. šuolį. Pastarasis indeksas kylą septintą dieną iš eilės, o toks optimistiškas kelių dienų kilimas paskutinį kartą buvo fiksuotas tik 2013 metų liepos mėn. Tuo tarpu pirmoje prekybos pusėje JAV taip pat jautėsi džiugios nuotaikos. Didžiausią ekonomiką turinčios šalies trečiojo ketvirčio BVP pranoko analitikų lūkesčius (+3,3 proc.) ir nuo buvusio laikotarpio 3,5 proc. kilimo fiksavo 3,9 proc. šuolį. Tačiau vėliau skelbiant lapkričio mėnesio šalies vartotojų pasitikėjimo indeksą trapus optimizmas buvo sugniuždytas. Paaiškėjo, kad dauguma apžvalgininkų ne taip užtikrintai vertina šalies ekonominį stabilumą, pastarajam indeksui parodant staigų 5,7 proc. kritimą, tuo tarpu prognozės rodė 2,0 proc. augimą. Indeksas **S&P 500** trumpam atitolo nuo savo visų laikų aukštumą ir sumažėjo 0,12 proc. Kol kas indekso sudėtyje esančios bendrovės, kurios jau paskelbė trečiojo ketvirčio veiklos rezultatus, rodo puikius rezultatus. Net 79 proc. iš jų pranoko pelno prognozes, o 60 proc. – pardavimų pajamas. Šiandien aktyviai makroekonominiai rodikliai bus skelbiami JAV. Asmeninio vartojimo ir išlaidų pokytis turėtų teigiamai pakilti. O taip pat tikimasi sulaukti teigiamų ženklų dėl ilgalaikio vartojimo prekių užsakymų apimčių. Šiandien ryte matyti Europos indeksų ateities sandorių reikšmių teigiamas pokytis, todėl tikėtina ir prekyba šiame regione prasidės rinkų augimų.

## Valiutų rinkos























Vakar dieną euras ir toliau didino savo vertę prieš JAV dolerį, EUR/USD valiutų kursui pasiekiant **1,2460** lygį su 0,12 proc. teigiamu pokyčiu. Nors ECB vis daugiau kalba apie būsimą euro zonos ekonomikos skatinimo politiką, tai šią savaitę eurai neprideda neigiamos atspalvio. Tuo tarpu užsienio valiutų investuotojai jautriai sureagavo į kritusį JAV vartotojų pasitikėjimo indeksą, smukdydami JAV dolerio vertę prieš eurą. Šiandien Valstijose bus skelbiamas Mičigano universiteto lapkričio mėn. vartotojų pasitikėjimo indeksas. Analitikai prognozuoja, kad pastarasis rodiklis pakils nuo 89,4 iki 90. Jeigu nepasitvirtins augimo prognozė ir tikroji vertė persivers į neigiamą pusę, tai tikėtina dar susilpnins JAV dolerį, EUR/USD valiutų santykiui toliau kopiant į viršų. Taipogi šiandien paaiškės savaitinis JAV bedarbių paraiškų pokytis, kuris, remiantis prognozėmis, susitrauks 1,03 proc. Tai bet kokių teigiamas impulsas užsienio valiutų investuotojams laukiant kada FED'as keis monetarinę politiką dėl bazinių palūkanų normų. Šiandien, trečią dieną iš eilės, EUR/USD ir toliau valiutų kursas stiprėja sudarydamas 0,12 proc. teigiama pokytį ir pasiekdamas **1,2475** ribą.

## Baltijos vertybinių popierių rinka




Nors investuotojai jau turėjo galimybę susipažinti su „**Tallink Grupp**“ (+4,77 proc.) ir „**Olympic Entertainment Group**“ (0,00 proc.) trečiojo ketvirčio veiklos rezultatais ir papildomų naujienų per pastarąsias dienas nebuvo paskelbta, tačiau prekyba šiose pozicijose neslūgsta, bendrai investuotojams šių bendrovių akcijomis apsieičiant už daugiau nei 236 tūkst. eurų. Trečia pagal prekybos aktyvumą vakar dieną išliko bendrovė „**Grindeks**“. Investuotojai toliau teigiamai vertina teismo sprendimą ir akcijos vertę kilsteli 0,67 proc. iki 5,98 euro už akciją. Artėjant penktadieniui tikėtina aktyvumas Baltijos biržose didės, nes tai yra paskutinė savaitė, kurios metu bendrovės, kurios dar nepaskelbė trečiojo ketvirčio veiklos rezultatų privalės juos paskelbti.

2014.11.26	Šalis	Laikas	Svarbiausios dienos makroekonominės naujienos	Prognozė	Buvusi reikšmė	
	JAV	15:30	Ilgalaikio vartojimo prekių užsakymo indeksas	Lapkričio mėn.	-0,6%	-1,3%
	JAV	15:30	Savaitinis bedarbių paraiškų skaičius		288 tūkst.	291 tūkst.
	JAV	15:30	Asmeninio vartojimo išlaidų pokytis	Lapkričio mėn.	0,3%	-0,2%
	JAV	15:30	Asmeninių pajamų apimtys	Lapkričio mėn.	0,4%	0,2%
	JAV	16:55	Mičigano universiteto vartotojų pasitikėjimo indeksas	Lapkričio mėn.	90,0	89,4

### Pasaulio rinkos

Pavadinimas	Indekso vertė	Dienos pokytis, %	Mėnesio pokytis, %	Nuo metų pradžios, %	12 mėn. pokytis, %
JAV					
 S&P 500	2067	▼ -0.12	5.21	11.83	14.66
 Dow Jones	17815	▼ -0.02	6.01	7.47	10.84
 Nasdaq Comp	4758	▲ 0.07	6.12	13.93	18.43
 Russell 2000	1186	▼ -0.05	6.03	1.95	4.57
Skandinavija					
 OMX Stockholm 30	1467	▲ 0.74	8.01	10.08	12.37
 OMX Helsinki 25	3070	▲ 0.20	8.08	8.29	8.61
 OMX Copenhagen 20	759.4	▲ 0.31	3.46	23.38	29.43
 Oslo stock exchange	554.3	▼ -0.26	5.76	10.06	12.26
Europa					
 DJ Euro STOXX 50	3226	▲ 0.45	6.46	3.77	5.34
 CAC 40	4382	▲ 0.32	6.14	2.01	2.45
 DAX	9861	▲ 0.77	9.72	3.24	6.15
 FTSE 100	6731	▲ 0.02	5.36	-0.27	1.43
 MIB	20010	▲ 0.42	2.64	5.49	6.58
 IBEX 35	10700	▲ 0.54	3.48	7.89	10.14
Centrinė ir Rytų Europa					
 ATX	2293	▲ 0.10	6.12	-9.96	-13.35
 WIG20	2410	▼ -0.02	-0.66	0.39	-6.34
 BUX	17607	▲ 1.41	1.78	-5.16	-4.01
 PX	988.1	▲ 0.69	3.99	-0.10	-2.47
 RTS	1054	▼ -2.02	1.71	-26.92	-25.56
Azija					
 Nikkei 225	17418	▲ 0.06	13.91	6.92	12.27
 Hang Seng	23884	▲ 0.17	2.50	2.48	0.86
 Kospi	1983	▲ 0.15	2.98	-1.40	-1.95
Valiutų kursai					
EUR/USD	1.25	▲ 0.09	-1.84	-9.56	-8.01
EUR/GBP	0.79	▼ -0.16	-0.82	4.76	5.39
EUR/PLN	4.18	0.00	1.24	-0.47	0.68
EUR/RUB	57.63	▼ -0.45	-6.81	-21.31	-22.47
Žaliavų rinka					
Brent nafta	78.4	▲ 0.10	-8.96	-29.23	-29.28
Auksas	1199	▲ 0.21	-2.50	-0.51	-3.52
Palūkanų normos					
EURIBOR 6 mėn.	0.18	▼ -0.55	-3.72	-53.47	-44.48
LIBOR USD 6 mėn.	0.33	▲ 0.15	1.39	-5.92	-5.35

### Baltijos regionas

Pavadinimas	Indekso vertė	Dienos pokytis, %	Mėnesio pokytis, %	Nuo metų pradžios, %	12 mėn. pokytis, %
Baltijos šaly					
 OMX Vilnius	453.9	▲ 0.64	1.13	7.67	10.02
 OMX Ryga	422.3	▲ 0.46	1.81	-8.22	-5.62
 OMX Talinas	770.4	▲ 1.32	4.51	-5.79	-7.22
OMX Baltic Benchmark	577.6	▲ 1.31	3.69	-5.86	-7.21
NASDAQ OMX Baltic sąrašo likvidžios akcijos					
Agrowill Group	0.23	▼ -0.88	1.81	12.50	2.27
Apranga	2.69	▲ 1.13	2.67	3.46	6.75
Arco Vara	0.90	0.00	0.00	-33.54	-21.81
Baltika	0.49	▲ 1.89	10.23	-11.33	-9.18
City Service	1.70	▲ 0.59	0.00	-5.56	-8.60
Ekspres Grupp	1.05	0.00	5.00	-7.89	-11.76
Grigiškės	0.84	▲ 0.12	2.83	18.10	28.07
Grindeks	5.98	▲ 0.67	4.91	-34.33	-33.18
Klaipėdos nafta	0.30	▲ 3.13	1.37	1.71	-5.11
Latvijas Gāze	9.35	▲ 0.75	-0.32	-0.44	-1.04
LESTO	0.93	▲ 1.86	6.88	19.49	31.27
Lietuvos dujos	0.65	▼ -0.15	3.01	4.33	3.17
Linas Agro Group	0.68	0.00	1.19	-0.87	-3.55
Merko Ehitus	7.00	▲ 0.14	1.60	-2.78	-1.41
Nordecon	1.01	0.00	0.00	-3.81	-5.61
Olainfarm	6.80	0.00	-0.58	-3.65	-3.06
Olympic Entertainment Group	1.83	0.00	0.55	-1.61	-2.14
Panevėžio statybos trestas	0.91	0.00	-0.55	-19.47	-24.17
Pieno žvaigždės	1.51	▼ -0.66	-3.82	-19.25	-20.94
Premia Foods	0.70	0.00	-0.14	-0.71	0.72
Rokiškio sūris	1.47	0.00	-4.55	-7.55	-3.92
Silvano Fashion Group	1.64	0.00	2.09	-31.18	-35.07
Šiaulių bankas	0.28	▼ -0.71	-4.14	12.87	8.39
Tallink Grupp	0.68	▲ 4.77	13.31	-23.48	-26.38
Tallinna Kaubamaja	5.02	0.00	1.21	-1.72	-4.60
Tallinna Vesi	13.10	0.00	3.15	10.08	15.93
TEO LT	1.00	▲ 0.81	2.78	6.98	7.26
Vilkyškių pieninė	1.84	▼ -0.54	-1.60	17.20	19.48
Vilniaus baldai	15.70	▼ -1.26	-1.26	12.14	12.95
Žemaitijos pienas	0.76	▲ 0.26	2.43	-2.07	-6.19

### Kontaktai:

Renatas Žeknys  
Makleris  
Tel: 8 5 258 2295  
Renatas.Zeknys@swedbank.lt

Agnė Anzelienė  
Maklerė  
Tel: 8 5 258 2306  
Agne.Anzeliene@swedbank.lt

Vytautas Čirvinškas  
Finansių produktų pardavimo specialistas  
Tel: 8 5 258 2478  
Vytautas.Cirvinškas@swedbank.lt

Martynas Freitakas  
Makleris  
Tel: 8 5 258 2504  
Martynas.Freitakas@swedbank.lt

Apžvalgą užsiprenumeruoti galima adresu: <http://www.swedbank.lt/articles/subscribe>  
Dėmesio! Ši apžvalga yra tik informacinio pobūdžio, t.y. pateikiama informacija jokiais aplinkybėmis negali būti interpretuojama kaip asmeninė rekomendacija, patarimas, pasiūlymas, nurodymas arba reikalavimas įsigyti ar perleisti apžvalgoje nurodytas finansines priemones ir negali būti jokio vėliau sudaryto sandorio pagrindas ar sudedamoji dalis. Visa pateikta informacija yra surinkta iš viešai prieinamų šaltinių (įmonių, vertybinių popierių biržų, naujienų agentūrų ir kitų). Duomenų šaltinis: „Bloomberg“, „Reuters“, „Swedbank“, „Nasdaq OMX“. Mes neatlikome informacijos tikrinimo ir/ar vertinimo, dėl to negarantuojame informacijos tikslumo, pilnumo ar aktualumo, ir neatsakome už nuostolius, kurie gali atsirasti, kai investuojama remiantis tokia informacija. Pateikta apžvalga taip pat nėra apsaugota nuo skirtingų duomenų ir/ar informacijos palyginimo problemų, dėl įmonių keičiamos apskaitos ir finansinės atskaitomybės paruošimo praktikos (t.y. pasikeitę apskaitos standartai, finansinių ataskaitų konsolidavimo praktikos pasikeitimas ir pan.). Dėl šios priežasties istoriniai palyginamieji duomenys gali būti neprekinami. Draudžiama kopijuoti, spausdinti ar kitaip komerciniais tikslais atgaminti bei platinti šią apžvalgą arba bet kurią jos dalį bei „Swedbank“, AB sutikimo. Cituojant būtina nuoroda į šaltinį.