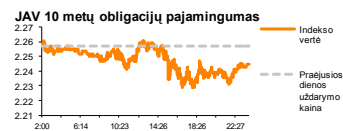
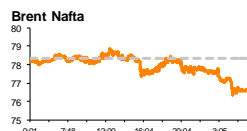
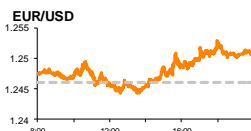
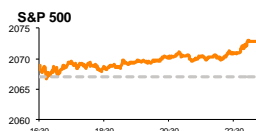


Rytinė finansų rinkų apžvalga

Finansų rinkų tarnyba – ketvirtadienis, 2014 m. lapkričio 27 d.

Dienos prekyba

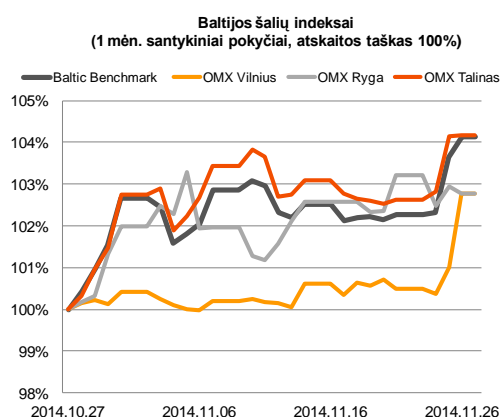
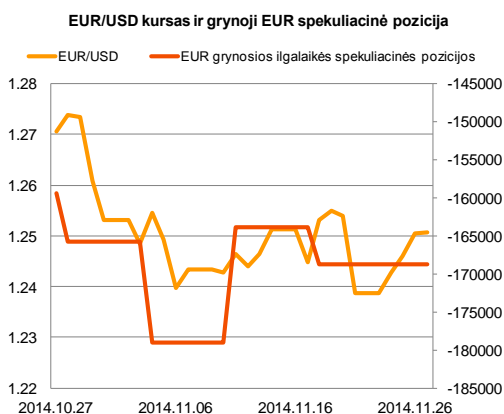
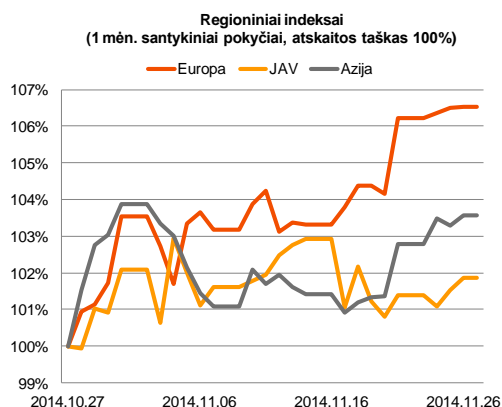


Finansų makleris
Renatas Žeknys
(8 5) 258 2295

- Šiandien numatomas OPEC šalių susirinkimas
- JAV makroekonominiai rodikliai silpnino JAV dolerio vertę prieš eurą
- Investuotojai stebi skelbiamus Baltijos biržoje bendrovių veiklos rezultatus

Pasaulio finansų rinkų tendencijos

Nuo pat pirmųjų trečiadienio prekybos minučių didieji Europos akcijų indeksai kilo po 0,25 – 0,45 proc. Tačiau įpusėjus prekybai ir prieš paskelbiant JAV makroekonominis rodiklius optimizmas rinkose po truputį blėso, **Euro Stoxx 50** ir **Stoxx Europe 600** indeksams užsidarant beveik be pokyčio, o Vokietijos **DAX** (0,55 proc.) indeksui išlaikant besitęsiančia augimo tendenciją. DAX indeksas nuo spalio mėnesio žemiausio taško jau yra pakilęs beveik 16 proc., investuotojams matant, kad pingantis euras duos teigiamą efektą šalies eksportuojančioms įmonėms, paskatinant didesnę eksportą bei užpildant dar laisvas nišas užsienio rinkose. Taip pat jaučiasi atokvėpis finansiniame sektoriuje, stiebiantis komercinių bankų akcijoms. Didžiausio Vokietijos banko „**Deutsche Bank**“ akcijų vertė vakar dieną kilo 1,4 proc., tuo tarpu dviejų savaitių kilimas su didėjančiu pagreičiu yra pasiekęs net 10 proc. pokytį. Kito Vokietijos banko – „**Commerzbank**“ (0,74 proc.) – akcijų vertė taip pat džiugina investuotojus, per pastarąsias dvi savaites pakildama daugiau nei 7,0 proc. Žinoma, šiam finansinio sektoriaus augimo impulsui didelį svorį duoda ECB intensyvėjančios kalbos dėl euro zonos ekonomikos skatinimo politikos, kurios metu komerciniai bankai turės pridėtinės vertės. Pasaulinė žaliavinės naftos kaina ir toliau krenta, **Brent Oil** indeksui **CO1** vakar dieną susitraukiant 0,74 proc., o šiandien rodant 1,89 proc. kritimą. Trečiadienį Saudo Arabijos naftos ministras teigė, kad naftos kainos perspektyvoje turėtų atsistatyti ir šiuo metu nėra būtinybės mažinti išgavimą, siekiant padidinti naftos kainą. Tokie pasisakymai rodo, kad šiandien Vienoje vykstančiame OPEC susitikime bus priimtas sprendimas, kuris tikėtina nestabdys naftos išgavimo. Vakarienių JAV Mičigano universiteto vartotojų pasitikėjimo indeksas dar kartą patvirtino apie mažėjančią pasitikėjimą šalies ekonomika, tačiau investuotojai buvo linkę teigiamai vertinti kitus makroekonominis rodiklius (**S&P 500** +0,28 proc.; **Dow Jones** +0,07 proc.). Ilgalaikio vartojimo prekių pokytis spalio mėn. rodė šuolį nuo -1,3 proc. iki 0,4 proc., o asmeninio vartojimo išlaidos šalyje didėjo nuo -0,2 proc. iki 0,2 proc. Tai šalies ekonomikai yra teigiamas ženklas, nes didėjantys užsakymai bei prekių ar paslaugų pirkimas tiesiogiai remia JAV ekonomiką, kuri įgauna vis didesnę augimo pagreitį. Šiandien svarbesnių naujienų sulauksime iš Europos. Dienos pradžioje Vokietijoje bus paskelbtas nedarbo lygis, kuris prognozuojama išliks nepakitęs ties 6,7 proc., o kiek vėliau paaiškės kaip pasikeitė euro zonos vartotojų pasitikėjimo indeksas. Ketvirtadienį prekybą JAV nevyks, minint šalies valstybinę šventę, todėl aktyvesnė prekybą koncentruosis Europoje.





Valiutų rinkos























Kritęs pasitikėjimas JAV ekonomika bei netikėtai išaugęs savaitinis bedarbių paraiškų skaičius susilpnino JAV dolerį prieš eurą ir lėmė EUR/USD valiutų kurso 0,62 proc. kilimą, pasiekiant **1,2445** lygį. Šiandien galime sulaukti pasyvesnės prekybos užsienio valiutų rinkose, nes JAV biržos bus uždarytos. Nuo vakar EUR/USD valiutų kursas stipraus pokyčio neparodė ir laikosi ties **1,2507** lygiu.

Baltijos vertybinių popierių rinka




Trečiadienį prekybos metu bendrovė „**Gubernija**“ paskelbė, kad per 9 šių metų mėnesius patyrė 135,92 tūkst. Lt grynąjį nuostolį, tačiau ši nuostolį nuo praėjusių metų pavyko bendrovei sumažinti net 41 proc. Paskelbti finansiniai rodikliai neprivertė investuotojų atsigręžti į šią poziciją prekybos metu nesudarant nei vieno sandorio ir akcijos kainai išliekant 0,068 euro. Po prekybos „**Anykščių vynas**“ taip pat paskelbė ne tokius teigiamus rezultatus. Bendrovės pajamos per 9 mėn. lyginant su praėjusiais metais sumažėjo 19 proc., o nuostolis 0,3 mln. Lt. Įmonių grupės „**Alita**“ pajamos per tris šių metų ketvirčius augo 2 proc., o pelną bendrovei pavyko padidinti iki 1,0 mln. Lt. Taip pat per 9 mėn. laikotarpį „**Utenos trikotažas**“ padidino savo pelną nuo 0,05 mln. iki 2,3 mln. Lt. Nors pastarųjų bendrovių prekyba nėra likvidi biržoje, tačiau finansinių rezultatų paskelbimas šiandienos prekybos metu gali paskatinti investuotojus atsigręžti šias bendroves.

2014.11.27	Šalis	Laikas	Svarbiausios dienos makroekonominės naujienos	Prognozė	Buvusi reikšmė	
	Vokietija	10:55	Nedarbo lygis	Lapkričio mėn.	6,7%	6,7%
	EZ	12:00	Vartotojų pasitikėjimo indeksas	Lapkričio mėn.	-11,6	-11,6

Pasaulio rinkos

Pavadinimas	Indekso vertė	Dienos pokytis, %	Mėnesio pokytis, %	Nuo metų pradžios, %	12 mėn. pokytis, %
JAV					
 S&P 500	2073	↑ 0.28	5.67	12.14	14.70
 Dow Jones	17828	↑ 0.07	6.00	7.55	10.75
 Nasdaq Comp	4787	↑ 0.61	6.72	14.62	18.36
 Russell 2000	1191	↑ 0.36	6.55	2.32	4.32
Skandinavija					
 OMX Stockholm 30	1458	↓ -0.65	7.17	9.37	11.27
 OMX Helsinki 25	3070	↓ -0.01	8.41	8.29	7.97
 OMX Copenhagen 20	760.7	↑ 0.17	3.35	23.59	28.98
 Oslo stock exchange	545.4	↓ -1.59	4.45	8.31	9.66
Europa					
 DJ Euro STOXX 50	3226	↓ 0.00	7.58	3.77	4.65
 CAC 40	4373	↓ -0.20	6.75	1.80	1.87
 DAX	9916	↑ 0.55	11.38	3.80	6.04
 FTSE 100	6729	↓ -0.03	5.75	-0.30	1.20
 MIB	19938	↓ -0.36	4.78	5.12	5.36
 IBEX 35	10647	↓ -0.49	4.43	7.36	8.55
Centrinė ir Rytų Europa					
 ATX	2296	↑ 0.16	6.01	-9.82	-13.56
 WIG20	2421	↑ 0.43	-0.70	0.82	-6.55
 BUX	17552	↓ -0.31	2.47	-5.45	-5.16
 PX	995.4	↑ 0.74	3.16	0.64	-2.99
 RTS	1028	↓ -2.54	-1.14	-28.77	-26.82
Azija					
 Nikkei 225	17263	↓ -0.69	12.18	5.97	11.74
 Hang Seng	24004	↓ -0.45	3.72	2.99	0.83
 Kospi	1986	↑ 0.28	2.81	-1.24	-2.10
Valiutų kursai					
EUR/USD	1.25	↑ 0.02	-1.56	-9.30	-7.83
EUR/GBP	0.79	↑ 0.00	-0.54	5.06	5.26
EUR/PLN	4.18	↓ -0.03	1.11	-0.60	0.56
EUR/RUB	58.90	↓ -0.11	-8.83	-23.01	-23.52
Žaliavų rinka					
Brent nafta	76.6	↓ -1.48	-10.75	-30.87	-31.18
Auksas	1189	↓ -0.76	-3.29	-1.30	-4.14
Palūkanų normos					
EURIBOR 6 mėn.	0.18	↑ 0.55	-3.19	-53.21	-44.85
LIBOR USD 6 mėn.	0.33	↑ 0.40	1.80	-5.55	-4.70

Baltijos regionas

Pavadinimas	Indekso vertė	Dienos pokytis, %	Mėnesio pokytis, %	Nuo metų pradžios, %	12 mėn. pokytis, %
Baltijos šalys					
 OMX Vilnius	461.9	↑ 1.76	2.78	9.56	12.05
 OMX Ryga	421.6	↓ -0.18	2.76	-8.38	-6.09
 OMX Talinas	770.6	↑ 0.03	4.23	-5.76	-7.35
OMX Baltic Benchmark	580.4	↑ 0.50	4.18	-5.39	-6.89
NASDAQ OMX Baltic sąrašo likvidžios akcijos					
Agrowill Group	0.23	↑ 0.89	2.25	13.50	2.71
Apranga	2.69	0.00	2.28	3.46	7.17
Arco Vara	0.92	↑ 1.67	-0.44	-32.43	-21.17
Baltika	0.49	0.00	5.43	-11.33	-9.18
City Service	1.68	↓ -1.18	0.00	-6.67	-9.68
Ekspress Grupp	1.07	↑ 1.90	7.00	-6.14	-10.08
Grigiškės	0.83	↓ -0.60	0.61	17.40	28.28
Grindeks	6.15	↑ 2.84	12.84	-32.46	-30.51
Klaipėdos nafta	0.30	0.00	1.37	1.71	-5.11
Latvijas Gāze	9.35	0.00	0.00	-0.44	-1.33
LESTO	0.95	↑ 1.72	7.73	21.54	31.85
Lietuvos dujos	0.66	↑ 0.77	1.24	5.14	3.97
Linas Agro Group	0.68	0.00	1.19	-0.87	-3.41
Merko Ehitus	7.00	0.00	0.29	-2.78	-0.71
Nordecon	1.02	↑ 0.99	0.99	-2.86	-2.86
Olainfarm	6.75	↓ -0.74	-1.46	-4.36	-3.77
Olympic Entertainment Group	1.81	↓ -1.09	-0.55	-2.69	-3.72
Panevėžio statybos trestas	0.91	0.00	-2.15	-19.47	-23.53
Pieno žvaigždės	1.59	↑ 5.30	1.27	-14.97	-16.75
Premia Foods	0.69	↓ -0.29	-1.00	-1.00	-2.53
Rokiškio sūris	1.45	↓ -1.36	-5.84	-8.81	-5.23
Silvano Fashion Group	1.66	↑ 1.22	3.33	-30.34	-34.51
Šiaulių bankas	0.28	↓ -0.36	-3.48	12.47	7.23
Tallink Grupp	0.69	↑ 1.03	14.48	-22.70	-26.42
Tallinna Kaubamaja	5.01	↓ -0.20	0.20	-1.91	-5.48
Tallinna Vesi	13.10	0.00	3.15	10.08	16.96
TEO LT	1.04	↑ 4.21	6.89	11.48	12.06
Vilkyškių pieninė	1.84	0.00	-2.13	17.20	20.26
Vilniaus baldai	15.70	0.00	-1.88	12.14	12.95
Žemaitijos pienas	0.76	0.00	2.16	-2.07	-6.07

Kontaktai:

Renatas Žeknys
Makleris
Tel: 8 5 258 2295
Renatas.Zeknys@swedbank.lt

Agnė Anzelienė
Maklerė
Tel: 8 5 258 2306
Agne.Anzeliene@swedbank.lt

Vytautas Čirvinškas
Finansinių produktų pardavimo specialistas
Tel: 8 5 258 2478
Vytautas.Cirvinškas@swedbank.lt

Martynas Freitakas
Makleris
Tel: 8 5 258 2504
Martynas.Freitakas@swedbank.lt

Apžvalgą užsiprenumeruoti galima adresu: <http://www.swedbank.lt/articles/subscribe>

Dėmesio! Ši apžvalga yra tik informacinio pobūdžio, t.y. pateikiama informacija jokiomis aplinkybėmis negali būti interpretuojama kaip asmeninė rekomendacija, patarimas, pasiūlymas, nurodymas arba reikalavimas įsigyti ar perleisti apžvalgoje nurodytas finansines priemones ir negali būti jokio vėliau sudaryto sandorio pagrindas ar sudedamoji dalis. Visa pateikta informacija yra surinkta iš viešai prieinamų šaltinių (įmonių, vertybinių popierių biržų, naujienų agentūrų ir kitų). Duomenų šaltinis: „Bloomberg“, „Reuters“, „Swedbank“, „Nasdaq OMX“. Mes neatlikome informacijos tikrinimo ir/ar vertinimo, dėl to negarantuojame informacijos tikslumo, pilnumo ar aktualumo, ir neatsakome už nuostolius, kurie gali atsirasti, kai investuojama remiantis tokia informacija. Pateikta apžvalga taip pat nėra apsaugota nuo skirtingų duomenų ir/ar informacijos palyginimo problemų, dėl įmonių keičiamos apskaitos ir finansinės atskaitomybės paruošimo praktikos (t.y. pasikeitę apskaitos standartai, finansinių ataskaitų konsolidavimo praktikos pasikeitimai ir pan.). Dėl šios priežasties istoriniai palyginamieji duomenys gali būti neprieinami. Draudžiama kopijuoti, spausdinti ar kitaip komerciniais tikslais atgaminti bei platinti šią apžvalgą arba bet kurią jos dalį bei „Swedbank“, AB sutikimo. Cituojant būtina nuoroda į šaltinį.