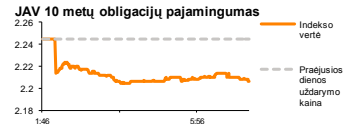
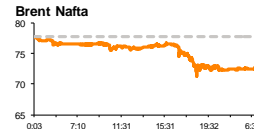
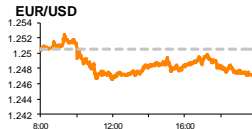



Rytinė finansų rinkų apžvalga

Finansų rinkų tarnyba – penktadienis, 2014 m. lapkričio 28 d.

Dienos prekyba



Finansų makleris
Renatas Žeknys
(8 5) 258 2295

- OPEC sprendimai smukdo su nafta siejančių veiklą bendrovių akcijas
- Vokietijos infliacijos lygio sumažėjimas susilpnino euro vertę prieš JAV dolerį
- Baltijos biržose investuotojų dėmesys nukreiptas į bendrovių veiklos rezultatus

Pasaulio finansų rinkų tendencijos

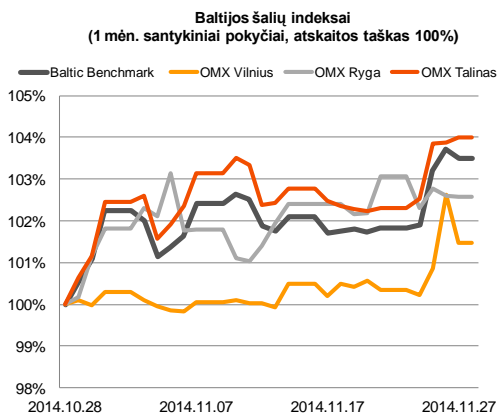
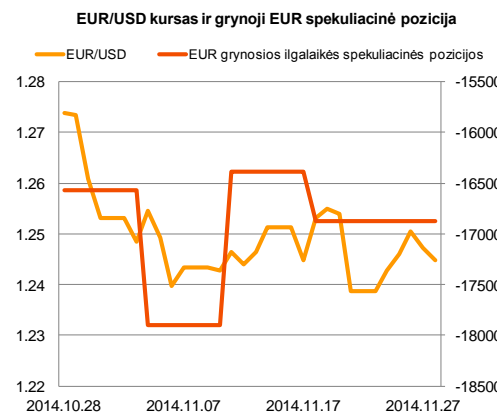
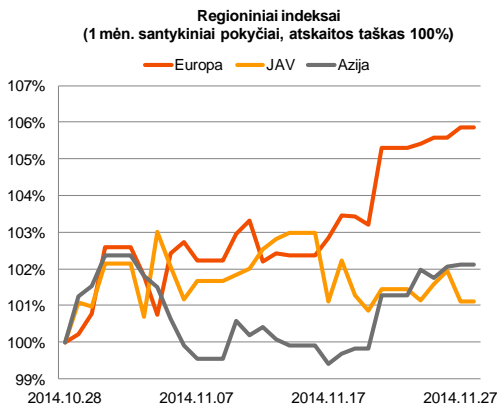
Vakar dieną paaiškėjo, kad vartotojų pasitikėjimas ekonomika euro zonoje nepateikė staigmenų ir išliko be pokyčio. Tuo tarpu džiugi žinia investuotojus pasiekė iš Vokietijos, šalies nedarbo lygiui nukrentant į visų laikų žemumas. Analitikai prognozavo, kad šis rodiklis nesvyruos ir išsilaikys ties 6,7 proc., tuo tarpu reali reikšmė parodė, kad nedarbas šalyje sumažėjo iki 6,6 proc. Tai žinia, kuri siunčia signalą, kad ekonomika reikalauja didesnių veiklos apimčių, sukuriant naujas darbo vietas. Ketvirtadienį indeksas **DAX** (0,6 proc.) ir toliau rodė spurtą, pasiekdamas aukščiausią lygį nuo šių metų liepos mėn. pradžios. Europoje iš visų sektorių didžiausią neigiamą pokytį parodė energijos bendrovės. Nors **Stoxx Europe 600** indeksas kilo 0,35 proc., tačiau nuo dar didesnio jo augimo stabdė -3,8 proc. jo sudėtyje esančio energijos sektoriaus kritimas. Vakar vykusioje OPEC narių konferencijoje buvo priimtas sprendimas nemažinti išgaunamos naftos apimčių, po tokio sprendimo naftos kaina nusirito į keturių metų žemumas. Vien tik per vakar dieną Brent Oil žaliavinės naftos indeksas **CO1** nusirito -6,65 proc. (72,58 JAV doleriai už barelį naftos), o nuo metų pradžios indeksas jau yra sumažėjęs net 35 proc. Ketvirtadienį JAV akcijų rinkos nedirbo, o šiandien prekyba vyks ne pilną darbo dieną. Savaitėi besibaigiant Vokietijoje buvo paskelbta, kad spalio mėn. mažmeninių pardavimų apimtys rodė teigiamą pokytį, viršijant prognozes (1,5 proc.) ir pakylant nuo -3,2 proc. iki 1,9 proc. Tai teigiamas signalas, kuris šiandienos prekybos metu gali paskatinti investuotojų optimizmą.



Valiutų rinkos

Ketvirtadienį buvo paskelbta, kad preliminarus Vokietijos spalio mėn. infliacijos lygis šalyje kaip ir prognozuota sumažėjo nuo 0,8 proc. iki 0,6 proc. Ši žinia investuotojus privertė suklusti, matant, kad ECB vis didėja spaudimas imtis agresyvesnės monetarinės politikos, kuri padėtų stumtelti infliacijos lygį euro zonoje į viršų, tuo pačiu stiprinant regiono ekonomiką. Vakar EUR/USD valiutų santykis su mažesnėmis apyvartomis smuko -0,26 proc. ir pasiekė **1,2465** lygį. Šiandien ši tendencija išsilaiko, eurui toliau silpnėjant prieš JAV dolerį (EUR/USD **1,2450**). Penktadienį bus skelbiama, kaip pasikeitė nedarbo lygis bei lapkričio mėnesio infliacijos lygis. Pirmasis rodiklis, remiantis prognozėmis, išliks nepakitęs, tuo tarpu metinė infliacija turėtų sumažėti nuo 0,4 proc. iki 0,3 proc. Jeigu pasitvirtintų prognozė, šis pokytis turėtų neigiamai paveikti eurą prieš JAV dolerį, EUR/USD santykiui toliau sekant mažėjimo tendencija.























Baltijos vertybinių popierių rinka

Ketvirtadienį Baltijos akcijų rinkų bendra apyvarta perkopė 813 tūkst. eurų, o **Baltic Benchmark** indeksas susitraukė 0,21 proc. Prekybos metu jautėsi stambesnių tiesioginių sandorių įtaka. Didžiausias dienos aktyvumas buvo pasiektas „Aprangos“ akcijomis, jų vertei sumažėjant 1,12 proc. Baigiantis prekybai investuotojai šioje pozicijoje sudarė vieną tiesioginį sandorį, kurio metu buvo apsikeista 101,83 tūkst. akcijų už žemiausią dienos kainą - 2,66 euro. Tuo tarpu Talino biržoje vieninteliu sandoriu „Harju Elekter“ pozicijoje investuotojai apsikeitė 70 tūkst. akcijų, jų vertę stumdami į viršų 1,15 proc. iki 2,65 euro. Šiandien „LITGRID“ paskelbė, kad per devynis šių metų mėnesius grupės pajamos susitraukė 28 proc. lyginant su praėjusių metų tuo pačiu laikotarpiu. Bendrovės teigimu, 51 proc. pajamų sudarė pajamos už elektros energijos perdavimą, o ši sritis nukentėjo dėl Kainų komisijos 2014 metams patvirtinto 9 proc. mažesnio elektros perdavimo tarifo ir daugiau nei dvigubai sumažinto sisteminių paslaugų tarifo. Taip pat šiandien „Invalda LT“ pranešė, kad 9 mėn. pelnas šiais metais buvo 10,6 proc. mažesnis nei praeitais metais tą patį laikotarpį. Tuo tarpu „Vilkyškių pieninė“ grupės pajamos per 9 šių metų mėnesius sudarė 278 mln. Lt ir tai yra 5,2% didesnės nei per praėjusių metų tą patį laikotarpį. Šiandien paskutinė prekybos diena, kada bendrovės turi paskelbti 9 mėn. veiklos rezultatus, todėl investuotojai atidžiai stebės įmonių, to dar nepadariusių, pranešimus.






2014.11.28	Šalis	Laikas	Svarbiausios dienos makroekonominės naujienos	Prognozė	Buvusi reikšmė	
	EZ	12:00	Nedarbo lygis	Spalio mėn.	11,5%	11,5%
	EZ	12:00	Metinis infliacijos lygis	Lapkričio mėn.	0,3%	0,4%

Pasaulio rinkos

Pavadinimas	Indekso vertė	Dienos pokytis, %	Mėnesio pokytis, %	Nuo metų pradžios, %	12 mėn. pokytis, %	
JAV						
	S&P 500	2073	↑ 0.28	5.67	12.14	14.70
	Dow Jones	17828	↑ 0.07	6.00	7.55	10.75
	Nasdaq Comp	4787	↑ 0.61	6.72	14.62	18.36
	Russell 2000	1191	↑ 0.36	6.55	2.32	4.32
Skandinavija						
	OMX Stockholm 30	1466	↑ 0.56	6.17	9.98	11.46
	OMX Helsinki 25	3078	↑ 0.24	6.67	8.55	8.24
	OMX Copenhagen 20	762.3	↑ 0.21	5.26	23.85	27.16
	Oslo stock exchange	531.7	↓ -2.52	0.33	5.58	6.54
Europa						
	DJ Euro STOXX 50	3245	↑ 0.58	6.88	4.37	4.93
	CAC 40	4382	↑ 0.20	6.56	2.01	1.86
	DAX	9975	↑ 0.60	10.00	4.43	6.26
	FTSE 100	6723	↓ -0.09	5.02	-0.38	1.04
	MIIB	20101	↑ 0.81	3.20	5.97	5.24
	IBEX 35	10728	↑ 0.76	3.20	8.18	8.80
Centrinė ir Rytų Europa						
	ATX	2282	↓ -0.64	4.57	-10.40	-13.98
	WIG20	2428	↑ 0.32	-1.16	1.14	-5.61
	BUX	17488	↓ -0.37	2.64	-5.80	-5.71
	PX	1002.2	↑ 0.68	3.87	1.33	-2.43
	RTS	1006	↓ -2.06	-4.11	-30.24	-28.44
Azija						
	Nikkei 225	17436	↑ 1.09	13.74	7.03	10.87
	Hang Seng	24016	↑ 0.05	2.11	3.04	0.95
	Kospi	1978	↓ -0.23	2.70	-1.68	-3.33
Valiutų kursai						
	EUR/USD	1.24	↓ -0.19	-2.28	-9.73	-8.44
	EUR/GBP	0.79	↑ 0.10	-0.39	5.03	5.05
	EUR/PLN	4.18	↑ 0.06	0.95	-0.55	0.46
	EUR/RUB	61.25	↓ -0.71	-11.68	-25.95	-26.38
Žaliavų rinka						
	Brent nafta	72.5	↓ -0.17	-15.77	-34.60	-34.64
	Auksas	1184	↓ -0.55	-3.63	-1.72	-4.80
Palūkanų normos						
	EURIBOR 6 mėn.	0.18	↓ -0.55	-4.23	-53.47	-44.65
	LIBOR USD 6 mėn.	0.33	↑ 0.97	2.79	-4.63	-3.55

Baltijos regionas

Pavadinimas	Indekso vertė	Dienos pokytis, %	Mėnesio pokytis, %	Nuo metų pradžios, %	12 mėn. pokytis, %	
Baltijos šalys						
	OMX Vilnius	456.6	↓ -1.16	1.45	8.29	10.65
	OMX Ryga	421.5	↓ -0.02	2.56	-8.41	-6.66
	OMX Talinas	771.6	↑ 0.13	4.05	-5.64	-8.59
	OMX Baltic Benchmark	579.2	↓ -0.21	3.52	-5.59	-8.25
NASDAQ OMX Baltic sąrašo likvidžios akcijos						
	Agrowill Group	0.22	↓ -1.32	0.90	12.00	0.90
	Apranga	2.66	↓ -1.12	1.92	2.31	5.98
	Arco Vara	0.87	↓ -4.92	-7.45	-35.76	-23.78
	Baltika	0.49	↑ 1.86	6.24	-9.69	-9.02
	City Service	1.68	0.00	0.00	-6.67	-9.19
	Ekspress Grupp	1.07	0.00	5.94	-6.14	-10.08
	Grigiškės	0.84	↑ 0.60	1.83	18.10	30.27
	Grindeks	6.15	0.00	13.89	-32.46	-30.29
	Klaipėdos nafta	0.29	↓ -2.36	-1.02	-0.68	-7.64
	Latvijas Gāze	9.30	↓ -0.53	-0.53	-0.97	-2.01
	LESTO	0.98	↑ 2.85	8.45	25.00	37.13
	Lietuvos dujos	0.66	↑ 0.31	3.96	5.46	4.45
	Linas Agro Group	0.68	0.00	0.74	-0.87	-3.41
	Merko Ehitus	7.04	↑ 0.57	2.62	-2.22	-2.09
	Nordecon	1.01	↓ -0.98	0.00	-3.81	-5.61
	Olainfarm	6.85	↑ 1.48	-1.44	-2.94	-0.94
	Olympic Entertainment Group	1.82	↑ 0.55	0.55	-2.15	-4.21
	Panevėžio statybos trestas	0.91	0.00	-1.62	-19.47	-24.17
	Pieno žvaigždės	1.59	0.00	0.63	-14.97	-17.62
	Premia Foods	0.69	0.00	-0.43	-1.00	-2.94
	Rokiškio sūris	1.43	↓ -1.38	-5.30	-10.06	-7.14
	Silvano Fashion Group	1.66	0.00	3.91	-30.34	-36.52
	Šiaulių bankas	0.27	↓ -1.08	-4.20	11.25	6.45
	Tallink Grupp	0.69	↓ -0.29	11.00	-22.92	-28.47
	Tallinna Kaubamaja	5.02	↑ 0.20	0.80	-1.72	-5.29
	Tallinna Vesi	13.20	↑ 0.76	4.76	10.92	17.86
	TEO LT	1.02	↓ -1.92	4.08	9.34	9.62
	Vilkyškių pieninė	1.84	0.00	-2.13	17.20	18.71
	Vilniaus baldai	15.70	0.00	-1.26	12.14	12.95
	Žemaitijos pienas	0.76	0.00	2.16	-2.07	-6.99

Kontaktai:

Renatas Žeknys
Makleris
Tel: 8 5 258 2295
Renatas.Zeknys@swedbank.lt

Agnė Anzelienė
Maklerė
Tel: 8 5 258 2306
Agne.Anzeliene@swedbank.lt

Vytautas Čirvinškas
Finansinių produktų pardavimo specialistas
Tel: 8 5 258 2478
Vytautas.Cirvinškas@swedbank.lt

Martynas Freitakas
Makleris
Tel: 8 5 258 2504
Martynas.Freitakas@swedbank.lt

Apžvalgą užsiprenumeruoti galima adresu: <http://www.swedbank.lt/articles/subscribe>

Dėmesio! Ši apžvalga yra tik informacinio pobūdžio, t.y. pateikiama informacija jokiomis aplinkybėmis negali būti interpretuojama kaip asmeninė rekomendacija, patarimas, pasiūlymas, nurodymas arba reikalavimas įsigyti ar perleisti apžvalgoje nurodytas finansines priemones ir negali būti jokio vėliau sudaryto sandorio pagrindas ar sudedamoji dalis. Visa pateikta informacija yra surinkta iš viešai prieinamų šaltinių (įmonių, vertybinių popierių biržų, naujienų agentūrų ir kitų). Duomenų šaltinis: „Bloomberg“, „Reuters“, „Swedbank“, „Nasdaq OMX“. Mes neatliekame informacijos tikrinimo ir/ar vertinimo, dėl to negarantuojame informacijos tikslumo, pilnumo ar aktualumo, ir neatsakome už nuostolius, kurie gali atsirasti, kai investuojama remiantis tokia informacija. Pateikta apžvalga taip pat nėra apsaugota nuo skirtingų duomenų ir/ar informacijos palyginimo problemų, dėl įmonių keičiamos apskaitos ir finansinės atskaitomybės paruošimo praktikos (t.y. pasikeitę apskaitos standartai, finansinių ataskaitų konsolidavimo praktikos pasikeitimai ir pan.). Dėl šios priežasties istoriniai palyginamieji duomenys gali būti neprekinami. Draudžiama kopijuoti, spausdinti ar kitaip komerciniais tikslais atgaminti bei platinti šią apžvalgą arba bet kuria jos dalį be „Swedbank“, AB sutikimo. Cituojant būtina nuoroda į šaltinį.