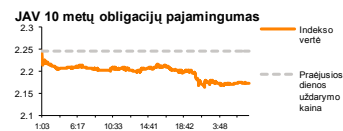
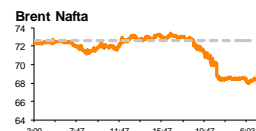
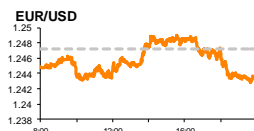
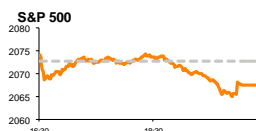


Rytinė finansų rinkų apžvalga

Finansų rinkų tarnyba – pirmadienis, 2014 m. gruodžio 1 d.

Dienos prekyba

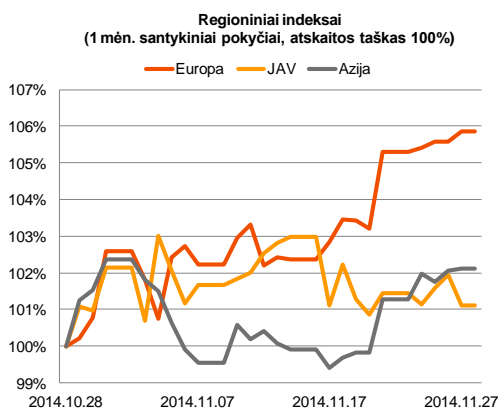


Finansų makleris
Renatas Žeknys
(8 5) 258 2295

- Krentanti naftos kaina didina tikimybę, kad oro linijų bendrovių pelnas bus didesnis
- Kritusi infliacija euro zonoje smukdė euro vertę prieš JAV dolerį
- Šiandien investuotojai vertins bendrovių paskelbtus finansinius duomenis

Pasaulio finansų rinkų tendencijos

Praeita savaitė Europos akcijų rinkose baigėsi be vieningos indeksų krypties. **Euro Stoxx 50** (+0,19 proc.) ir Vokietijos **DAX** (+0,06 proc.) rodė kilimus, o **Stoxx Europe 600** (-0,07 proc.) ir Didžiosios Britanijos **FTSE 100** (-0,01 proc.) nežymiai neigiamai koregavosi. Krentanti naftos kaina (**Brent Oil** -3,86 proc.) ir toliau smukdo su ja tiesiogiai susijusias bendroves, „**Lukoil**“ akcijos vertei penktadienį sumažėjant -3,1 proc., o „**Statoil**“ patiriant staigų -7,34 proc. kritimą. Tuo tarpu priešinga kryptimi eina oro linijų bendrovių akcijos, investuotojams tikintis, kad nukritusios naftos kainos turės teigiamos įtakos pastarųjų pelningumui. Viena iš didžiausių Europoje oro bendrovių „**Lufthansa Group**“ kilo 4,9 proc., o „**Air France**“ šoktelėjo net +6,36 proc. JAV akcijų rinkose (**S&P 500** -0,25 proc.; **Dow Jones** 0,00 proc.) taip pat jautėsi panašios nuotaikos kaip ir Europoje. Be energijos sektoriaus ir oro linijų bendrovių prekyba JAV išsiskyrė mažmeninių pardavimų įmonės. Vienas didžiausių parduotuvių tinklų „**Wal-Mart Stores Inc.**“ (+3,01 proc.) ir elektroninės prekybos milžinė „**Amazon Inc.**“ (+1,52 proc.) kilo, investuotojams matant didelį žmonių aktyvumą per penktadienį buvusį masinį prekių išpardavimą (Black Friday). Šiandien bus paskelbtas Vokietijos, euro zonos ir JAV Markit instituto gamybos užsakymų rodiklis. Prognozuojama, kad tik JAV šis rodiklis padidės nuo 54,7 iki 55,0, o kitur jis išliks nepakitęs.

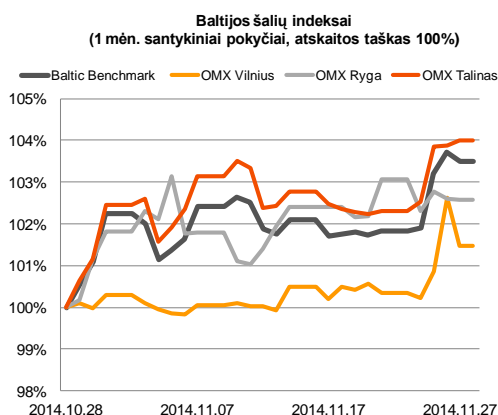
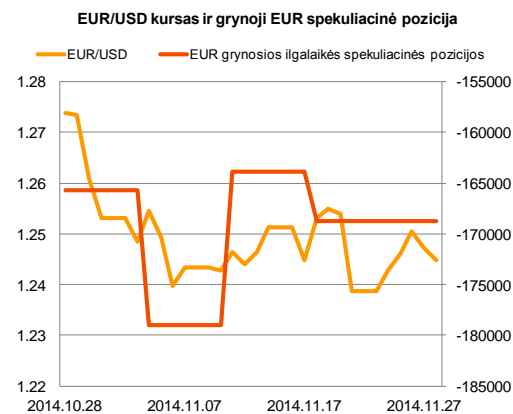





Valiutų rinkos

Penktadienį paaiškėjo, kad nedarbo lygis euro zonoje nepasikeitė (11,5 proc.) tuo tarpu metinė lapkričio mėn. infliacija krito nuo 0,4 proc. iki 0,3 proc. Šiuo metu kainų lygis euro zonoje yra trapus ir ECB niekaip nepavyksta pastarojo stabilizuoti, todėl ir toliau didėja investuotojų spekuliacijos, kad ECB privalo paspartinti kiekybinį euro zonos skatinimo planą. Į tokius makroekonominių rodiklių pasikeitimus EUR/USD valiutų kursas penktadienį reagavo susitraukdamas **0,3 proc.** ir pasiekdamas **1,2435** lygį. Prasidedant naujai savaitei EUR/USD valiutų kursas laikosi be didesnių pokyčių ties **1,2450** riba. Šią savaitę viena iš aktualiausių dienų bus ketvirtadienis ir penktadienis. Ketvirtadienį ECB skelbs bazinės palūkanų normas bei banko prezidentas viešai kalbės apie numatomą monetarinę politiką, kuri bus naudojama kovoti su defliacijos rizika. O penktadienį investuotojai vertins JAV darbo rinkos rodiklius, svarstydami kuomet FED'as ryšis padidinti bazinę palūkanų normą šalyje.






















Baltijos vertybinių popierių rinka

Penktadienį Baltijos akcijų rinkose buvo paskelbta didelis pluoštas bendrovių finansinių rodiklių. „**Vilyškių pieninė**“ (+0,54 proc.) pranešė, kad per šių metų devynis mėnesius pajamos augo 5,2 proc. daugiau nei per praėjusių metų tą patį laikotarpį, tuo tarpu konsoliduotas neaudituos grynasis pelnas buvo 2 kartus mažesnis negu 2013 m. 9 mėn. Tokį pokytį lėmė stipriai kritusios pieno produktų kainos pasaulinėje rinkoje, sumažėjusi paklausa ir Rusijos Federacijos embargas prekybai maisto produktais su ES ir kitomis šalimis. Kitos pieno perdirbimo bendrovės „**Pieno žvaigždės**“ (0,00 proc.), 9 mėn. pardavimo pajamos augo 10 proc., tuo tarpu grynasis pelnas sumažėjo 81%. Statybų bendrovės „**Panevėžio statybos trestas**“ akcijų vertė stiebėsi 1,65 proc. investuotojams vertinant paskelbtus veiklos rezultatus. Remiantis statistika, grupė per 2014 metų devynis mėnesius uždirbo 1,245 mln. eurų pelno prieš mokesčius, o pajamos augo net 12,4 proc. Tokie duomenys pradžiugino investuotojus ir išblaškė nuogastavimus, kad Rusijos rublio nuvertėjimas turės didelės įtakos bendrovės pelningumui. Šiandien galime tikėtis didesnio investuotojų aktyvumo, nes dauguma bendrovių finansinių rodiklių buvo paskelbti penktadienį jau užsidarius prekybai. Taip pat pirmadienį bus paskelbti „**Baltika**“ ir „**Apranga**“ pardavimai už praėjusį mėn.






2014.12.01	Šalis	Laikas	Svarbiausios dienos makroekonominės naujienos	Prognozė	Buvusi reikšmė
	Vokietija	10:55	Markit instituto gamybos sektoriaus užsakymų indeksas	Lapkričio mėn.	50,0
	EZ	11:00	Markit instituto gamybos sektoriaus užsakymų indeksas	Lapkričio mėn.	50,4
	JAV	16:45	Markit instituto gamybos sektoriaus užsakymų indeksas	Lapkričio mėn.	55,0

Pasaulio rinkos

Pavadinimas	Indekso vertė	Dienos pokytis, %	Mėnesio pokytis, %	Nuo metų pradžios, %	12 mėn. pokytis, %	
JAV						
	S&P 500	2073	↑ 0.28	5.67	12.14	14.70
	Dow Jones	17828	↑ 0.07	6.00	7.55	10.75
	Nasdaq Comp	4787	↑ 0.61	6.72	14.62	18.36
	Russell 2000	1191	↑ 0.36	6.55	2.32	4.32
Skandinavija						
	OMX Stockholm 30	1466	↑ 0.56	6.17	9.98	11.46
	OMX Helsinki 25	3078	↑ 0.24	6.67	8.55	8.24
	OMX Copenhagen 20	762.3	↑ 0.21	5.26	23.85	27.16
	Oslo stock exchange	531.7	↓ -2.52	0.33	5.58	6.54
Europa						
	DJ Euro STOXX 50	3245	↑ 0.58	6.88	4.37	4.93
	CAC 40	4382	↑ 0.20	6.56	2.01	1.86
	DAX	9975	↑ 0.60	10.00	4.43	6.26
	FTSE 100	6723	↓ -0.09	5.02	-0.38	1.04
	IBEX 35	10728	↑ 0.76	3.20	8.18	8.80
Centrinė ir Rytų Europa						
	ATX	2282	↓ -0.64	4.57	-10.40	-13.98
	WIG20	2428	↑ 0.32	-1.16	1.14	-5.61
	BUX	17488	↓ -0.37	2.64	-5.80	-5.71
	PX	1002.2	↑ 0.68	3.87	1.33	-2.43
	RTS	1006	↓ -2.06	-4.11	-30.24	-28.44
Azija						
	Nikkei 225	17436	↑ 1.09	13.74	7.03	10.87
	Hang Seng	24016	↑ 0.05	2.11	3.04	0.95
	Kospi	1978	↓ -0.23	2.70	-1.68	-3.33
Valiutų kursai						
	EUR/USD	1.24	↓ -0.19	-2.28	-9.73	-8.44
	EUR/GBP	0.79	↑ 0.10	-0.39	5.03	5.05
	EUR/PLN	4.18	↑ 0.06	0.95	-0.55	0.46
	EUR/RUB	61.25	↓ -0.71	-11.68	-25.95	-26.38
Žaliavų rinka						
	Brent nafta	72.5	↓ -0.17	-15.77	-34.60	-34.64
	Auksas	1184	↓ -0.55	-3.63	-1.72	-4.80
Palūkanų normos						
	EURIBOR 6 mėn.	0.18	↓ -0.55	-4.23	-53.47	-44.65
	LIBOR USD 6 mėn.	0.33	↑ 0.97	2.79	-4.63	-3.55

Baltijos regionas

Pavadinimas	Indekso vertė	Dienos pokytis, %	Mėnesio pokytis, %	Nuo metų pradžios, %	12 mėn. pokytis, %	
Baltijos šalys						
	OMX Vilnius	456.6	↓ -1.16	1.45	8.29	10.65
	OMX Ryga	421.5	↓ -0.02	2.56	-8.41	-6.66
	OMX Talinas	771.6	↑ 0.13	4.05	-5.64	-8.59
	OMX Baltic Benchmark	579.2	↓ -0.21	3.52	-5.59	-8.25
NASDAQ OMX Baltic sąrašo likvidžios akcijos						
	Agrowill Group	0.22	↓ -1.32	0.90	12.00	0.90
	Apranga	2.66	↓ -1.12	1.92	2.31	5.98
	Arco Vara	0.87	↓ -4.92	-7.45	-35.76	-23.78
	Baltika	0.49	↑ 1.86	6.24	-9.69	-9.02
	City Service	1.68	0.00	0.00	-6.67	-9.19
	Ekspress Grupp	1.07	0.00	5.94	-6.14	-10.08
	Grigiškės	0.84	↑ 0.60	1.83	18.10	30.27
	Grindeks	6.15	0.00	13.89	-32.46	-30.29
	Klaipėdos nafta	0.29	↓ -2.36	-1.02	-0.68	-7.64
	Latvijas Gāze	9.30	↓ -0.53	-0.53	-0.97	-2.01
	LESTO	0.98	↑ 2.85	8.45	25.00	37.13
	Lietuvos dujos	0.66	↑ 0.31	3.96	5.46	4.45
	Linas Agro Group	0.68	0.00	0.74	-0.87	-3.41
	Merko Ehitus	7.04	↑ 0.57	2.62	-2.22	-2.09
	Nordecon	1.01	↓ -0.98	0.00	-3.81	-5.61
	Olainfarm	6.85	↑ 1.48	-1.44	-2.94	-0.94
	Olympic Entertainment Group	1.82	↑ 0.55	0.55	-2.15	-4.21
	Panevėžio statybos trestas	0.91	0.00	-1.62	-19.47	-24.17
	Pieno žvaigždės	1.59	0.00	0.63	-14.97	-17.62
	Premia Foods	0.69	0.00	-0.43	-1.00	-2.94
	Rokiškio sūris	1.43	↓ -1.38	-5.30	-10.06	-7.14
	Silvano Fashion Group	1.66	0.00	3.91	-30.34	-36.52
	Šiaulių bankas	0.27	↓ -1.08	-4.20	11.25	6.45
	Tallink Grupp	0.69	↓ -0.29	11.00	-22.92	-28.47
	Tallinna Kaubamaja	5.02	↑ 0.20	0.80	-1.72	-5.29
	Tallinna Vesi	13.20	↑ 0.76	4.76	10.92	17.86
	TEO LT	1.02	↓ -1.92	4.08	9.34	9.62
	Vilkyškių pieninė	1.84	0.00	-2.13	17.20	18.71
	Vilniaus baldai	15.70	0.00	-1.26	12.14	12.95
	Žemaitijos pienas	0.76	0.00	2.16	-2.07	-6.99

Kontaktai:

Renatas Žeknys	Agnė Anzelienė	Vytautas Čirvinškas	Martynas Freitakas
Makleris	Maklerė	Finansinių produktų pardavimo specialistas	Makleris
Tel: 8 5 258 2295	Tel: 8 5 258 2306	Tel: 8 5 258 2478	Tel: 8 5 258 2504
Renatas.Zeknys@swedbank.lt	Agne.Anzeliene@swedbank.lt	Vytautas.Cirvinškas@swedbank.lt	Martynas.Freitakas@swedbank.lt

Apžvalgą užsiprenumeruoti galima adresu: <http://www.swedbank.lt/articles/subscribe>.
 Dėmesio! Ši apžvalga yra tik informacinio pobūdžio, t.y. pateikiama informacija jokiomis aplinkybėmis negali būti interpretuojama kaip asmeninė rekomendacija, patarimas, pasiūlymas, nurodymas arba reikalavimas įsigyti ar perleisti apžvalgoje nurodytas finansines priemones ir negali būti jokio vėliau sudaryto sandorio pagrindas ar sudedamoji dalis. Visa pateikta informacija yra surinkta iš viešai prieinamų šaltinių (įmonių, vertybinių popierių biržų, naujienų agentūrų ir kitų). Duomenų šaltinis: „Bloomberg“, „Reuters“, „Swedbank“, „Nasdaq OMX“. Mes neatliekame informacijos tikrinimo ir/ar vertinimo, dėl to negarantuojame informacijos tikslumo, pilnumo ar aktualumo, ir neatsakome už nuostolius, kurie gali atsirasti, kai investuojama remiantis tokia informacija. Pateikta apžvalga taip pat nėra apsaugota nuo skirtingų duomenų ir/ar informacijos palyginimo problemų, dėl įmonių keičiamos apskaitos ir finansinės atskaitomybės paruošimo praktikos (t.y. pasikeitę apskaitos standartai, finansinių ataskaitų konsolidavimo praktikos pasikeitimas ir pan.). Dėl šios priežasties istoriniai palyginamieji duomenys gali būti neprekinami. Draudžiama kopijuoti, spausdinti ar kitaip komerciniais tikslais atgaminti bei platinti šią apžvalgą arba bet kurią jos dalį be „Swedbank“, AB sutikimo. Cituojant būtina nuoroda į šaltinį.