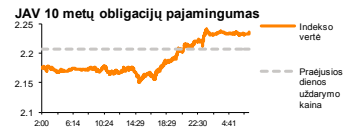
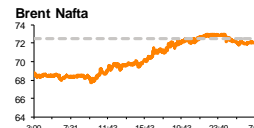
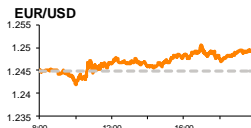
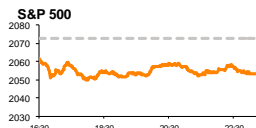


# Rytinė finansų rinkų apžvalga

Finansų rinkų tarnyba – antradienis, 2014 m. gruodžio 2 d.

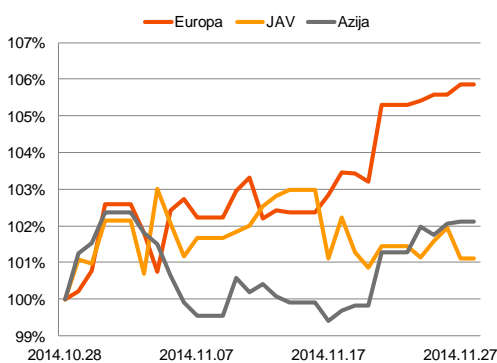
Dienos prekyba



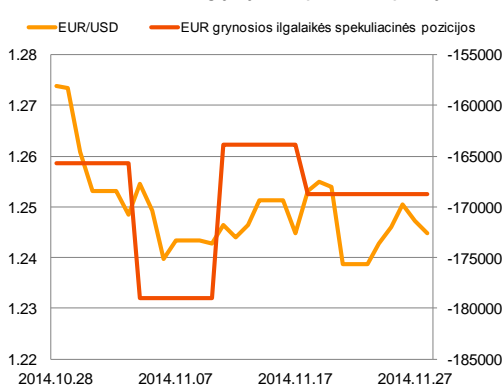
Finansų makleris  
**Renatas Žeknys**  
(8 5) 258 2295

- Mažėjantis gamybos sektorių užsakymų aktyvumas privertė investuotojus sunerimti
- FED'o narių pasisakymai neigiamai atsispindėjo JAV dolerio vertėje prieš eurą
- Smulkūs investuotojai įdėmiai stebėjo pirmadienį paskelbtus bendrovių veiklos rezultatus

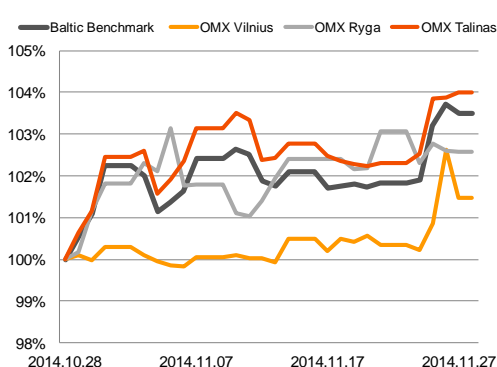
Regioniniai indeksai  
(1 mėn. santykiniai pokyčiai, atskaitos taškas 100%)



EUR/USD kursas ir grynoji EUR spekuliacinė pozicija



Baltijos šalių indeksai  
(1 mėn. santykiniai pokyčiai, atskaitos taškas 100%)



## Pasaulio finansų rinkų tendencijos

Ankstyvą pirmadienio rytą paskelbti sumažėję Kinijos gamybos sektoriaus užsakymai privertė investuotojus suklusti ir laukti kokie duomenys bus Vokietijoje ir euro zonoje. Vėliau paaiškėjo, kad ir Europoje gamybos užsakymai lapkričio mėn. mažėjo, signalizuodami apie silpnėjantį ekonomikos augimą. Šios naujienos pagrindinius Europos indeksus spaudė žemyn, **Euro Stoxx 50** nukrentant -0,55 proc., o **Stoxx Europe 600** susitraukiant -0,46 proc. Po ilgo kritimo, pirmadienį, žaliavinės naftos kaina **Brent Oil** rinkoje pakilo 3,41 proc. iki 72,54 JAV dolerių už barelį. O tai leido atsikvėpti su naftos gavybą siejamoms įmonėms. JAV iškastinių energijos šaltinių bendrovės „**Chevron Corp.**“ akcijos vertei pakylant 2,6 proc., o naftos produktų milžinei „**Exxon Mobil Corp.**“ šoktelint 1,9 proc. Nors investuotojai praeitą savaitę buvo puikiai nusiteikę laukdami mažmeniniuose prekybos tinkluose išpardavimų, tačiau pirmadienį šis optimizmas apsisvertė, paaiškėjus, kad prekybos rezultatai nepatvirtino lūkesčių. Parduotuvių tinklų „**Best Buy Co. Inc.**“ Akcijų vertė krito -5,4 proc., o „**Target Corp.**“ traukėsi -1,6 proc. Taip pat pirmadienį JAV rinkose (**S&P 500** -0,68 proc.) technologijų sektorius judėjo neigiama linkme, „**Apple Inc.**“ Ir „**Facebook Inc.**“ akcijų vertėms krentant po daugiau nei -3 proc. Šiandien svarbesnių rodiklių regionuose skelbiama nebus, o iš prekybos Azijoje jaučiama atplūstanti optimizmo banga (**Nikkei 225** +0,42 proc.; **CSI 300** +3,12 proc.).

## Valiutų rinkos























Pirmadienį EUR/USD valiutų kursas nerodė aktyvių svyravimų, euro vertei prieš JAV dolerį pakylant 0,47 proc. iki **1,2495**. Nors Europoje ir JAV buvo paskelbta, kad Markit instituto gamybos sektoriaus aktyvumas krito, tačiau JAV dolerį prieš eurą šio rodiklio sumažėjimas labiau paveikė. Taip pat vakar dieną JAV doleris buvo neigiamai slėgiamas dėl FED'o narių pasisakymų, kad dar truputį per anksti būtų kelti šalyje bazinę palūkanų normą. Šiandien EUR/USD santykis stipriai nepasikeitė nuo pirmadienį buvusios ir laikosi ties **1,2460** riba.

## Baltijos vertybinių popierių rinka




Vakar prieš prekybos sesiją Baltijos šalyse Latvijos vaistų gamintoja „**Olainfarm**“ paskelbė, kad per III kv. bendrovės pardavimai augo 11,8 proc., tačiau grynais pelnas krito 13,4 proc. lyginant su praeitų metų tuo pačiu laikotarpiu. Pastaroji informacija lėmė, kad smulkieji investuotojai buvo linkę aktyviau parduoti šios įmonės akcijas, jų vertei nukrentant -1,73 proc. Lietuvos mažmeninio tinklo „**Apranga**“ akcijos pirmadienį kilo 2,25 proc., bendrovei išplatinus statistinius duomenis apie grupės apyvartą lapkričio mėn. Remiantis informacija, mažmeninė prekių apyvarta (su PVM) 2014 m. lapkričio mėnesį sudarė 16,4 mln. eurų ir buvo 11,0% didesnė nei 2013 m. lapkričio mėnesį. Pardavimai per šiuo metų sausio – lapkričio mėn. aktyviausiai augo Estijoje (21 proc.), o tai pat investuotojus džiugino Latvijoje pasiektas 14,2 proc., o Lietuvoje 5,2 proc. augimas. Tuo tarpu aktyviausiai vakar dieną prekyba vyko Lietuvos komercinio banko „**Šiaulių Bankas**“ (1,09 proc.) akcijomis. Pozicijoje buvo sudarytas vienas tiesioginis sandoris, kuriuo buvo apsikeista 1 mln. akcijų už vieną jų sumokant net 2,1 proc. (0,28 euro) didesnę kainą nei rinkoje (0,273 euro). Šiandien bendrovės nenumato skelbti su veikla susijusios svarbios informacijos, todėl tikėtina investuotojai dairysis į Europoje vyraujančias tendencijas.

Nebus skelbiama svarbių makroekonominių naujienų.

**Pasaulio rinkos**

Pavadinimas	Indekso vertė	Dienos pokytis, %	Mėnesio pokytis, %	Nuo metų pradžios, %	12 mėn. pokytis, %
JAV					
 S&P 500	2073	↑ 0.28	5.67	12.14	14.70
 Dow Jones	17828	↑ 0.07	6.00	7.55	10.75
 Nasdaq Comp	4787	↑ 0.61	6.72	14.62	18.36
 Russell 2000	1191	↑ 0.36	6.55	2.32	4.32
Skandinavija					
 OMX Stockholm 30	1466	↑ 0.56	6.17	9.98	11.46
 OMX Helsinki 25	3078	↑ 0.24	6.67	8.55	8.24
 OMX Copenhagen 20	762.3	↑ 0.21	5.26	23.85	27.16
 Oslo stock exchange	531.7	↓ -2.52	0.33	5.58	6.54
Europa					
 DJ Euro STOXX 50	3245	↑ 0.58	6.88	4.37	4.93
 CAC 40	4382	↑ 0.20	6.56	2.01	1.86
 DAX	9975	↑ 0.60	10.00	4.43	6.26
 FTSE 100	6723	↓ -0.09	5.02	-0.38	1.04
 MIB	20101	↑ 0.81	3.20	5.97	5.24
 IBEX 35	10728	↑ 0.76	3.20	8.18	8.80
Centrinė ir Rytų Europa					
 ATX	2282	↓ -0.64	4.57	-10.40	-13.98
 WIG20	2428	↑ 0.32	-1.16	1.14	-5.61
 BUX	17488	↓ -0.37	2.64	-5.80	-5.71
 PX	1002.2	↑ 0.68	3.87	1.33	-2.43
 RTS	1006	↓ -2.06	-4.11	-30.24	-28.44
Azija					
 Nikkei 225	17436	↑ 1.09	13.74	7.03	10.87
 Hang Seng	24016	↑ 0.05	2.11	3.04	0.95
 Kospi	1978	↓ -0.23	2.70	-1.68	-3.33
Valiutų kursai					
EUR/USD	1.24	↓ -0.19	-2.28	-9.73	-8.44
EUR/GBP	0.79	↑ 0.10	-0.39	5.03	5.05
EUR/PLN	4.18	↑ 0.06	0.95	-0.55	0.46
EUR/RUB	61.25	↓ -0.71	-11.68	-25.95	-26.38
Žaliavų rinka					
Brent nafta	72.5	↓ -0.17	-15.77	-34.60	-34.64
Auksas	1184	↓ -0.55	-3.63	-1.72	-4.80
Palūkanų normos					
EURIBOR 6 mėn.	0.18	↓ -0.55	-4.23	-53.47	-44.65
LIBOR USD 6 mėn.	0.33	↑ 0.97	2.79	-4.63	-3.55

**Baltijos regionas**

Pavadinimas	Indekso vertė	Dienos pokytis, %	Mėnesio pokytis, %	Nuo metų pradžios, %	12 mėn. pokytis, %
Baltijos šaly					
 OMX Vilnius	456.6	↓ -1.16	1.45	8.29	10.65
 OMX Ryga	421.5	↓ -0.02	2.56	-8.41	-6.66
 OMX Talinas	771.6	↑ 0.13	4.05	-5.64	-8.59
OMX Baltic Benchmark	579.2	↓ -0.21	3.52	-5.59	-8.25
NASDAQ OMX Baltic sąrašo likvidžios akcijos					
Agrowill Group	0.22	↓ -1.32	0.90	12.00	0.90
Apranga	2.66	↓ -1.12	1.92	2.31	5.98
Arco Vara	0.87	↓ -4.92	-7.45	-35.76	-23.78
Baltika	0.49	↑ 1.86	6.24	-9.69	-9.02
City Service	1.68	0.00	0.00	-6.67	-9.19
Ekspress Grupp	1.07	0.00	5.94	-6.14	-10.08
Grigiškės	0.84	↑ 0.60	1.83	18.10	30.27
Grindeks	6.15	0.00	13.89	-32.46	-30.29
Klaipėdos nafta	0.29	↓ -2.36	-1.02	-0.68	-7.64
Latvijas Gāze	9.30	↓ -0.53	-0.53	-0.97	-2.01
LESTO	0.98	↑ 2.85	8.45	25.00	37.13
Lietuvos dujos	0.66	↑ 0.31	3.96	5.46	4.45
Linus Agro Group	0.68	0.00	0.74	-0.87	-3.41
Merko Ehitus	7.04	↑ 0.57	2.62	-2.22	-2.09
Nordeccon	1.01	↓ -0.98	0.00	-3.81	-5.61
Olainfarm	6.85	↑ 1.48	-1.44	-2.94	-0.94
Olympic Entertainment Group	1.82	↑ 0.55	0.55	-2.15	-4.21
Panevėžio statybos trestas	0.91	0.00	-1.62	-19.47	-24.17
Pieno žvaigždės	1.59	0.00	0.63	-14.97	-17.62
Premia Foods	0.69	0.00	-0.43	-1.00	-2.94
Rokiškio sūris	1.43	↓ -1.38	-5.30	-10.06	-7.14
Silvano Fashion Group	1.66	0.00	3.91	-30.34	-36.52
Šiaulių bankas	0.27	↓ -1.08	-4.20	11.25	6.45
Tallink Grupp	0.69	↓ -0.29	11.00	-22.92	-28.47
Tallinna Kaubamaja	5.02	↑ 0.20	0.80	-1.72	-5.29
Tallinna Vesi	13.20	↑ 0.76	4.76	10.92	17.86
TEO LT	1.02	↓ -1.92	4.08	9.34	9.62
Vilkyškių pieninė	1.84	0.00	-2.13	17.20	18.71
Vilniaus baldai	15.70	0.00	-1.26	12.14	12.95
Žemaitijos pienas	0.76	0.00	2.16	-2.07	-6.99

**Kontaktai:**

Renatas Žeknys	Agnė Anzelienė	Vytautas Čirvinas	Martynas Freitakas
Makleris	Maklerė	Finansinių produktų pardavimo specialistas	Makleris
Tel: 8 5 258 2295	Tel: 8 5 258 2306	Tel: 8 5 258 2478	Tel: 8 5 258 2504
Renatas.Zeknys@swedbank.lt	Agne.Anzeliene@swedbank.lt	Vytautas.Cirvinas@swedbank.lt	Martynas.Freitakas@swedbank.lt

 Apžvalgą užsiprenumeruoti galima adresu: <http://www.swedbank.lt/it/articles/subscribe>

Dėmesio! Ši apžvalga yra tik informacinio pobūdžio, t.y. pateikiama informacija jokiais aplinkybėmis negali būti interpretuojama kaip asmeninė rekomendacija, patarimas, pasiūlymas, nurodymas arba reikalavimas įsigyti ar perleisti apžvalgoje nurodytas finansines priemones ir negali būti jokio vėliau sudaryto sandorio pagrindas ar sudedamoji dalis. Visa pateikta informacija yra surinkta iš viešai prieinamų šaltinių (įmonių, vertybinių popierių biržų, naujienų agentūrų ir kitų). Duomenų šaltinis: „Bloomberg“, „Reuters“, „Swedbank“, „Nasdaq OMX“. Mes neatlikome informacijos tikrinimo ir/ar vertinimo, dėl to negarantuojame informacijos tikslumo, pilnumo ar aktualumo, ir neatsakome už nuostolius, kurie gali atsirasti, kai investuojama remiantis tokia informacija. Pateikta apžvalga taip pat nėra apsaugota nuo skirtingų duomenų ir/ar informacijos palyginimo problemų, dėl įmonių keičiamos apskaitos ir finansinės atskaitomybės paruošimo praktikos (t.y. pasikeitę apskaitos standartai, finansinių ataskaitų konsolidavimo praktikos pasikeitimas ir pan.). Dėl šios priežasties istoriniai palyginamieji duomenys gali būti neprekinami. Draudžiama kopijuoti, spausdinti ar kitaip komerciniais tikslais atgaminti bei platinti šią apžvalgą arba bet kurią jos dalį be „Swedbank“, AB sutikimo. Cituojant būtina nuoroda į šaltinį.