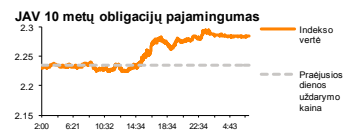
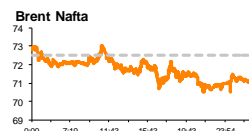
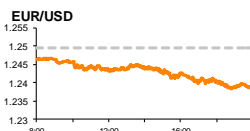
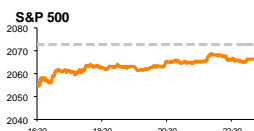


Rytinė finansų rinkų apžvalga

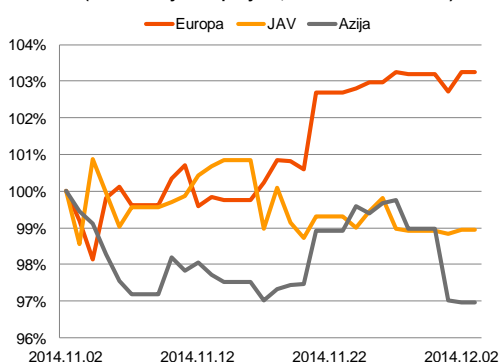
Finansų rinkų tarnyba – trečiadienis, 2014 m. gruodžio 3 d.

Dienos prekyba

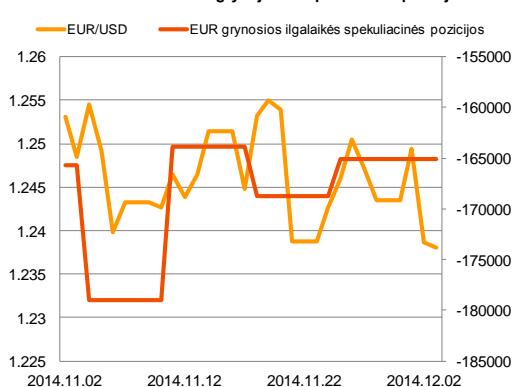


Finansų makleris
Renatas Žeknys
(8 5) 258 2295

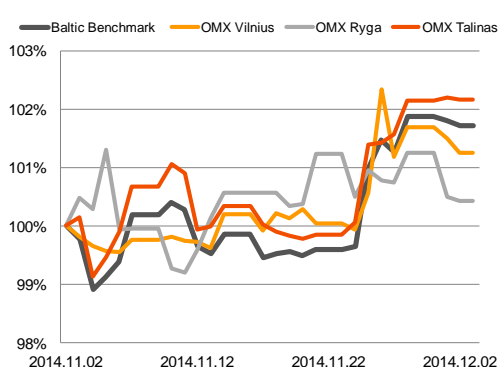
Regioniniai indeksai
(1 mėn. santykiniai pokyčiai, atskaitos taškas 100%)



EUR/USD kursas ir grynoji EUR spekuliacinė pozicija



Baltijos šalių indeksai
(1 mėn. santykiniai pokyčiai, atskaitos taškas 100%)



- Mažėjanti naftos kaina didina spekuliacijas dėl defliacijos rizikos euro zonoje
- Užsienio valiutų investuotojai atidžiau stebės JAV skelbiamus darbo rinkos duomenis
- Baltijos akcijų indeksai sekė mažėjimo linkme

Pasaulio finansų rinkų tendencijos

Žemas pasaulinis naftos lygis tiesiogiai didina riziką, kad euro zonoje trapi infliacija bus sugniuždyta ir ateityje bus fiksuota defliacija. Krentantis energijos sektorius investuotojams didina spekuliacijas, kad gruodžio 4 d. ECB vykstančiame posėdyje gali būti paskelbtos naujos ekonomikos skatinimo priemonės, kuriomis bankas kovos su defliacijos rizika. O į tai žvelgdami investuotojai vakar dieną buvo vedami optimistinių nuotaikų ir kėlė **Euro Stoxx 50** (0,17 proc.) ir **Stoxx Europe 600** (0,5 proc.) indeksus. Šiandien žaliavinės naftos kaina nuo vakar dienos nežymiai pakilo, indeksui **Brent Oil** laikantis ties 70,70 JAV dolerių už vieną barelį naftos. JAV akcijų rinkose taip pat jautėsi investuotojų teigiamos nuotaikos (**S&P 500** +0,64 proc.; **Dow Jones** +0,58 proc.). JAV FED'o atstovai tikina, kad sumažėjusi naftos kaina gali ir teigiamai paveikti vietinę rinką. Gamybos sektoriuje pinganti energija mažina gamybos kaštus, o privačiame sektoriuje – vartotojai didesnę dalį savo išlaidų paskirsto į kitas sritis, o tai automatiškai didina jų aktyvumą. Kad išlaidų pokytis yra svarbus rodiklis JAV, vakar buvo galima įsitikinti paskelbus apie išaugusį išlaidų pokytį statybų sektoriuje. Nors šis rodiklis nėra vienas iš aktualiausių, tačiau jo 1,1 proc. pakilimas lėmė momentinį **S&P 500** indekso +0,31 proc. šuolį bei teigiamas išvalgas dėl šalies BVP augimo. Šiandien investuotojai vertins Vokietijoje, euro zonoje ir JAV skelbiamus paslaugų sektoriaus užsakymų pasikeitimus. Pastarasis rodiklis Europoje turėtų išlikti be pokyčio, tuo tarpu JAV tikimasi sulaukti nežymaus pakilimo nuo 56,3 iki 56,5.

Valiutų rinkos

Antradienį EUR/USD valiutų poros santykis sumažėjo 0,6 proc. ir pasiekė **1,2385** lygį. Didėjantis JAV investuotojų pasitikėjimas šalies ekonomikos augimu suteikia JAV doleriui pranašumo prieš kitas pagrindines valiutas. Tačiau šį stiprėjimą gali kiek pristabdyti šiandien skelbiamas JAV privataus sektoriaus darbo užimtumo lygis. Prognozuojama, kad lapkričio mėn. duomenys parodys, kad užimtumas susitrauks 3,4 proc. nuo 230 iki 222 tūkst. Taip pat rytoj numatomas ECB posėdis, kuriame gali paaiškėti naujos ECB monetarinės priemonės, todėl užsienio valiutų investuotojai ypač atidžiai stebės ECB narių pasisakymus, stengiantis gauti bet kokios su galimais veiksmais susijusios informacijos. Šiandien EUR/USD kursas dar nežymiai sumažėjo ir laikosi ties **1,2375** riba.

Baltijos vertybinių popierių rinka

Vakar dieną prekyba Baltijos akcijų rinkose vyko gana aktyviai, bendrai apyvartai pasiekiant 821 tūkst. eurų, o šalių indeksams sekant kritimo linkme: **Vilnius** -0,24 proc., **Riga** -0,07 proc. ir **Tallinn** -0,03 proc. Didžiausias investuotojų aktyvumas buvo Talino biržoje: „**Tallink Grupp**“ (-0,28 proc.) ir „**Tallinna Vesi**“ (-1,52 proc.) akcijomis, kurių bendra apyvarta sudarė daugiau nei 440 tūkst. eurų. Tuo tarpu nuo pirmadienio tarp smulkių investuotojų paklausa didėja „Klaipėdos nafta“ akcijoms. Vakar dieną šios akcijos kilo 1,35 proc. iki 0,3 euro už akciją, bendrai apyvartai pasiekiant daugiau nei 33 tūkst. eurų. Tuo tarpu nuo savaitės pradžios šios akcijos kaina yra išaugusi net 3,45 proc. Šiandien svarbesnių naujienų Baltijos biržose skelbiama nebus, todėl aktyvesnė prekyba gali išlikti bendrovių pozicijose, kurios praeitos savaitės pabaigoje paskelbė trečiojo ketvirčio veiklos rezultatus.

2014.12.03	Šalis	Laikas	Svarbiausios dienos makroekonominės naujienos	Prognozė	Buvusi reikšmė	
	Vokietija	10:55	Paslaugų sektoriaus užsakymų rodiklis	Lapkričio mėn.	52,1	52,1
	EZ	11:00	Paslaugų sektoriaus užsakymų rodiklis	Lapkričio mėn.	51,3	51,3
	JAV	15:15	Privataus sektoriaus užimtų gyventojų skaičiaus pasikeitimas	Lapkričio mėn.	222 tūkst.	230 tūkst.
	JAV	16:45	Paslaugų sektoriaus užsakymų rodiklis	Lapkričio mėn.	56,5	56,3
	Vokietija	10:55	Paslaugų sektoriaus užsakymų rodiklis	Lapkričio mėn.	52,1	52,1

Pasaulio rinkos

Pavadinimas	Indekso vertė	Dienos pokytis, %	Mėnesio pokytis, %	Nuo metų pradžios, %	12 mėn. pokytis, %
JAV					
S&P 500	2067	↑ 0.64	2.42	11.80	15.12
Dow Jones	17880	↑ 0.58	2.96	7.86	12.35
Nasdaq Comp	4756	↑ 0.60	2.52	13.87	17.80
Russell 2000	1168	↑ 1.25	-0.15	0.41	3.98
Skandinavija					
OMX Stockholm 30	1450	↑ 0.00	3.65	8.79	13.17
OMX Helsinki 25	3036	↑ 0.01	4.35	7.09	10.89
OMX Copenhagen 20	766.3	↑ 1.13	2.71	24.50	28.04
Oslo stock exchange	520.5	↑ 1.17	-2.45	3.37	5.53
Europa					
DJ Euro STOXX 50	3238	↑ 0.17	5.06	4.16	7.45
CAC 40	4388	↑ 0.25	4.63	2.15	5.17
DAX	9934	↓ -0.30	7.38	4.00	7.71
FTSE 100	6742	↑ 1.29	3.92	-0.10	3.21
MIB	19781	↑ 0.48	2.12	4.29	7.70
IBEX 35	10749	↑ 0.72	3.61	8.39	11.91
Centrinė ir Rytų Europa					
ATX	2274	↑ 0.46	2.39	-10.71	-11.87
WIG20	2446	↑ 1.21	-0.66	1.89	-2.46
BUX	17193	↑ 0.63	-0.91	-7.38	-7.72
PX	1007.8	↑ 0.06	3.39	1.90	-0.18
RTS	925	↓ -3.43	-14.18	-35.86	-32.57
Azija					
Nikkei 225	17696	↑ 0.19	7.81	8.62	12.36
Hang Seng	23521	↓ -0.56	-1.65	0.92	-1.63
Kospi	1971	↑ 0.27	0.93	-2.00	-1.90
Valiutų kursai					
EUR/USD	1.24	↓ -0.05	-0.84	-10.22	-8.97
EUR/GBP	0.79	↑ 0.08	-1.31	5.18	4.74
EUR/PLN	4.16	↑ 0.00	1.47	-0.18	0.95
EUR/RUB	66.87	↓ -0.22	-18.73	-32.18	-32.33
Žaliavų rinka					
Brent nafta	70.9	↑ 0.50	-16.38	-36.02	-37.05
Auksas	1201	↑ 0.18	2.51	-0.30	-1.69
Palūkanų normos					
EURIBOR 6 mėn.	0.18	↓ -0.56	-5.82	-54.24	-46.22
LIBOR USD 6 mėn.	0.33	↑ 0.84	0.32	-5.47	-5.15

Baltijos regionas

Pavadinimas	Indekso vertė	Dienos pokytis, %	Mėnesio pokytis, %	Nuo metų pradžios, %	12 mėn. pokytis, %
Baltijos šalyse					
OMX Vilnius	456.9	↓ -0.24	1.42	8.37	11.50
OMX Ryga	420.1	↓ -0.07	-0.09	-8.71	-6.46
OMX Talinas	776.3	↓ -0.03	2.01	-5.07	-7.49
OMX Baltic Benchmark	581.9	↓ -0.08	1.95	-5.15	-7.01
NASDAQ OMX Baltic sąrašo likvidžios akcijos					
Agrowill Group	0.24	↑ 0.43	1.29	17.50	19.29
Apranga	2.69	↓ -1.47	2.28	3.46	6.75
Arco Vara	0.89	↑ 3.26	-4.52	-34.43	-22.85
Baltika	0.52	↑ 0.98	0.00	-5.85	-3.74
City Service	1.67	↓ -1.18	-0.60	-7.22	-9.24
Ekspres Grupp	1.09	↑ 0.93	0.93	-4.39	-6.84
Grigiškės	0.84	↑ 0.24	2.30	19.38	30.85
Grindeks	5.76	0.00	4.73	-36.75	-35.02
Klaipėdos nafta	0.30	↑ 1.35	3.45	2.74	-2.91
Latvijas Gāze	9.42	↓ -0.42	0.43	0.31	-0.44
LESTO	1.00	↑ 0.30	8.24	27.95	38.80
Lietuvos dujos	0.66	↑ 1.08	1.08	5.46	4.95
Linas Agro Group	0.68	0.00	-1.73	-0.44	-1.73
Merko Ehitus	7.12	↑ 0.56	1.71	-1.11	-0.42
Nordecon	1.01	↓ -0.98	0.00	-3.81	-3.81
Olainfarm	6.85	↑ 0.74	-1.15	-2.94	-1.75
Olympic Entertainment Group	1.82	↓ -0.55	-1.09	-2.15	-4.71
Panevėžio statybos trestas	0.91	↑ 1.11	-4.51	-19.38	-19.38
Pieno žvaigždės	1.59	0.00	1.27	-14.97	-15.43
Premia Foods	0.69	↓ -0.87	-2.00	-2.00	-3.38
Rokiškio sūris	1.44	0.00	-2.04	-9.43	-4.00
Silvano Fashion Group	1.66	0.00	0.54	-30.34	-36.08
Šiaulių bankas	0.28	0.00	-2.79	13.28	9.97
Tallink Grupp	0.70	↓ -0.28	8.86	-21.35	-25.77
Tallinna Kaubamaja	5.04	↑ 0.40	0.40	-1.32	-4.04
Tallinna Vesi	13.00	↓ -1.52	0.00	9.24	15.04
TEO LT	1.00	↓ -0.99	2.25	7.19	8.46
Vilkyškių pieninė	1.87	↑ 1.08	1.63	19.11	21.43
Vilniaus baldai	15.90	0.00	-0.63	13.57	14.39
Žemaitijos pienas	0.76	0.00	1.61	-2.07	-4.65

Kontaktai:

Renatas Žeknys
Makleris
Tel: 8 5 258 2295
Renatas.Zeknys@swedbank.lt

Agnė Anzelienė
Maklerė
Tel: 8 5 258 2306
Agne.Anzeliene@swedbank.lt

Vytautas Čirvinškas
Finansių produktų pardavimo specialistas
Tel: 8 5 258 2478
Vytautas.Cirvinškas@swedbank.lt

Martynas Freitakas
Makleris
Tel: 8 5 258 2504
Martynas.Freitakas@swedbank.lt

Apžvalgą užsiprenumeruoti galima adresu: <http://www.swedbank.lt/articles/subscribe>
Dėmesio! Ši apžvalga yra tik informacinio pobūdžio, t.y. pateikiama informacija jokiomis aplinkybėmis negali būti interpretuojama kaip asmeninė rekomendacija, patarimas, pasiūlymas, nurodymas arba reikalavimas įsigyti ar perleisti apžvalgoje nurodytas finansines priemones ir negali būti jokio vėliau sudaryto sandorio pagrindas ar sudedamoji dalis. Visa pateikta informacija yra surinkta iš viešai prieinamų šaltinių (įmonių, vertybinių popierių biržų, naujienų agentūrų ir kitų). Duomenų šaltinis: „Bloomberg“, „Reuters“, „Swedbank“, „Nasdaq OMX“. Mes neatikome informacijos tikrinimo ir/ar vertinimo, dėl to negarantuojame informacijos tikslumo, pilnumo ar aktualumo, ir neatsakome už nuostolius, kurie gali atsirasti, kai investuojama remiantis tokia informacija. Pateikta apžvalga taip pat nėra apsaugota nuo skirtingų duomenų ir/ar informacijos palyginimo problemų, dėl įmonių keičiamos apskaitos ir finansinės atskaitomybės paruošimo praktikos (t.y. pasikeitę apskaitos standartai, finansinių ataskaitų konsolidavimo praktikos pasikeitimas ir pan.). Dėl šios priežasties istoriniai palyginamieji duomenys gali būti neprieinami. Draudžiama kopijuoti, spausdinti ar kitaip komerciniais tikslais atgaminti bei platinti šią apžvalgą arba bet kurią jos dalį be „Swedbank“, AB sutikimo. Cituojant būtina nuoroda į šaltinį.