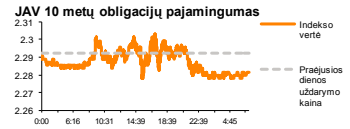
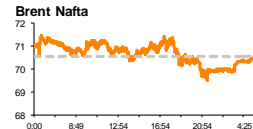
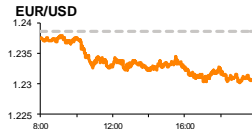
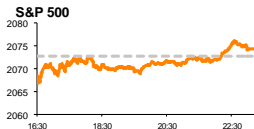


Rytinė finansų rinkų apžvalga

Finansų rinkų tarnyba – ketvirtadienis, 2014 m. gruodžio 4 d.

Dienos prekyba

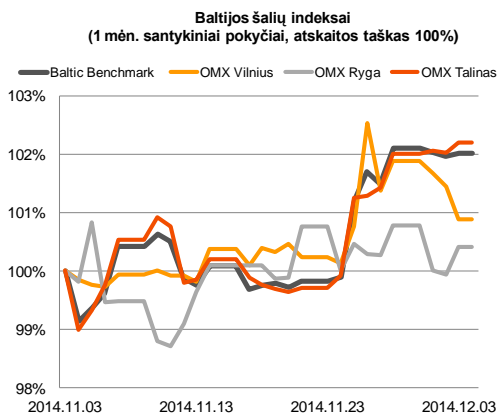
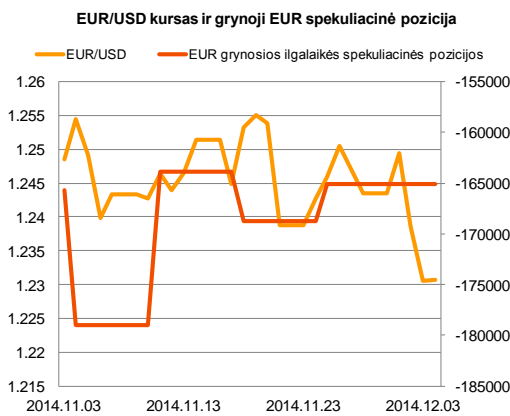
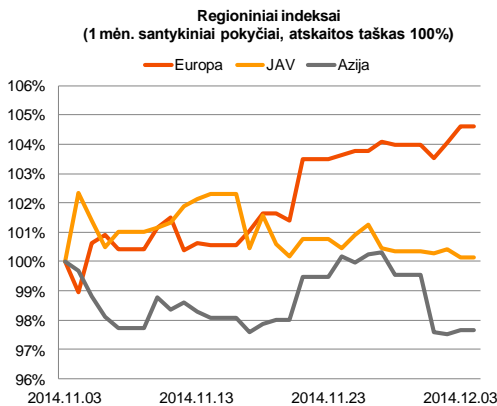


Finansų makleris
Renatas Žeknys
(8 5) 258 2295

- Vakar dieną didieji Europos akcijų indeksai buvo vedami optimizmo artėjant ECB posėdžiui
- Sumažėjęs JAV privataus sektoriaus užimtumas nesulipnino JAV dolerio prieš eurą
- Investuotojų dėmesį pritraukė elektros energiją skirstanti bei teikianti „Lesto“ bendrovė

Pasaulio finansų rinkų tendencijos

Trečiadienį buvo paskelbta, kad euro zonos lapkričio mėn. paslaugų sektoriaus užsakymų apimtys susitraukė 0,38 proc., tuo tarpu spalio mėn. mažmeninė prekyba regione augo 0,4 proc. nuo prieš tai mėnesį buvusio -1,2 proc. kritimo. Tačiau šių rodiklių aktualumas buvo nustelbtas investuotojų svarstymų, kad ECB ketvirtadienį numatomame posėdyje (15:30 val.) paskelbs didesnę spektrą ekonomikos skatinimo priemonių, kurios tikėtina lems aktyvesnius pinigų srautus kapitalo rinkose. Vakar dieną didieji Europos indeksai **Euro Stoxx 50** (+0,29 proc.) ir **Stoxx Europe 600** (+0,57 proc.) stiebėsi į viršų, tuo tarpu Didžiosios Britanijos **FTSE 100** indeksas buvo slegiamas -0,38 proc., po to kai vienas aukšto rango politikas padidino prognozes, kad šalies vyriausybė gali būti priversta skolintis. **S&P 500** indeksas toliau šturmuoja visų laikų aukštumas, JAV rinkos investuotojams įžvelgiant šalies ekonomikos atsigavimą. Nors JAV privačiame sektoriuje dirbančių pokytis lapkričio mėnesį sumažėjo -10,72 proc., tai investuotojų neišblaškė, laukiant penktadienio, kuomet bus paskelbtas svarbesnis darbo rinkos rodiklis – dirbančiųjų pokytis be žemės ūkio sektoriaus. Šiandien daugumos investuotojų dėmesį sukaustys euro zonoje skelbiamos (14:45 val.) bazinės palūkanų normos bei vėliau ECB prezidento spaudos konferencija. Jeigu šios konferencijos metu investuotojai išgirs apie naujas monetarines ECB priemones, tai šiuo atveju akcijų rinkose galime sulaukti teigiamo impulso.






Valiutų rinkos























Vakar antra dieną iš eilės JAV doleris didino savo pranašumą prieš eurą, EUR/USD valiutų kursui sumažėjant -0,65 proc. (2 dienų pokytis -1,51 proc.) ir išsilaikant ties **1,2305** lygiu. Šiuo metu Europoje ir JAV vyrauja priešingos situacijos. Europa susiduria su ekonomikos lėtėjimu bei didele defliacijos rizika, todėl dauguma užsienio valiutų investuotojų svarsto, kad šiandien ECB bus priverstas didinti pinigų srautus, kurie bet koku atveju neigiamai paveiktų eurą prieš kitas pagrindines valiutas. Tuo tarpu JAV ekonomika po truputį kopina augimo laiptais, investuotojams tikint, kad artima nulii bazinė palūkanų norma greitu metu turi būti pakelta, taip išaugant JAV dolerio paklausai kaip saugesnę bei didesnę gražą duodančią valiutai. Šiandien EUR/USD valiutų kursas nuo vakar dienos didesnio pokyčio neparodė ir laikosi ties **1,2307** riba. Be Europoje vykstančių įvykių, investuotojų dėmesys taip pat bus nukreiptas į JAV skelbiamą savaitinį bedarbių paraiškų skaičių, kurio pokytis turėtų patvirtinti -5,7 proc. mažėjimo prognozę.

Baltijos vertybinių popierių rinka




Prieš prekybos sesiją vakar dieną Talino laivybos bendrovė „**Tallink Grupp**“ paskelbė, kad lapkričio mėnesį bendrovės aktyvumas sumažėjo lyginant su praeitų metų atitinkamu laikotarpiu. Remiantis statistika, 3 proc. smuko keleivių perkėlimai, 3 proc. susitraukė sunkiųjų automobilių pervežimai bei 1 proc. mažėjo lengvųjų automobilių srautai. Nepaisant šiek tiek smukusių mėnesinių rezultatų pozityviai nusiteikę investuotojai kilstelėjo akcijos kainą 1,29 proc. ir sugeneravo 46,1 tūkst. eurų apyvartą. Vilniaus biržoje su augančiu aktyvumu didėja elektros paskirstymo veiklą vykdančios „**Lesto**“ (+0,2 proc.) bendrovės akcijos rinkos vertė. Šiuo metu bendrovės akcijos kaina yra aukščiausiam lygyje nuo pat 2011 metų kovo mėnesio ir siekia 1 eurą už akciją. Trečiadienį šioje pozicijoje didelę dalį apyvartos sudarė tiesioginis sandoris, kurio metu investuotojai apsigėitė 200 tūkst. akcijų, už vienetą jų mokant 0,998 euro. Vien nuo praeitos savaitės pradžios šios bendrovės akcijos vertė pakilo 8,82 proc. investuotojams įžvelgiant augimo perspektyvas bei tikint, kad ateityje bus galima sulaukti didesnės investicinės grąžos iš bendrovės. Šiandien ryte „**Klaipėdos Nafta**“ paskelbė, kad lapkričio mėnesį naftos produktų krova padidėjo net 82,6 proc., lyginant su praėjusiais metais, o bendrovės pajamos per šį laikotarpį kilo 26 proc. Taigi šiandien galime sulaukti kur kas aktyvesnės prekybos pastarosios bendrovės akcijomis.

2014.12.04	Šalis	Laikas	Svarbiausios dienos makroekonominės naujienos	Prognozė	Buvusi reikšmė	
	EZ	14:45	ECB skolinimo bazinė palūkanų norma	Gruodžio mėn.	0,05%	0,05%
	EZ	14:45	ECB depozitinė palūkanų norma	Gruodžio mėn.	-0,2%	0,2%
	JAV	15:30	Savaitinis bedarbių paraiškų skaičius		295 tūkst.	313 tūkst.

Pasaulio rinkos

Pavadinimas	Indekso vertė	Dienos pokytis, %	Mėnesio pokytis, %	Nuo metų pradžios, %	12 mėn. pokytis, %	
JAV						
	S&P 500	2074	↑ 0.38	3.09	12.23	15.70
	Dow Jones	17913	↑ 0.18	3.04	8.06	12.73
	Nasdaq Comp	4774	↑ 0.39	3.26	14.32	18.24
	Russell 2000	1179	↑ 0.90	1.17	1.32	5.14
Skandinavija						
	OMX Stockholm 30	1465	↑ 1.02	4.64	9.89	14.53
	OMX Helsinki 25	3049	↑ 0.43	5.62	7.55	11.93
	OMX Copenhagen 20	767.8	↑ 0.19	3.64	24.74	29.77
	Oslo stock exchange	525.2	↑ 0.90	-0.24	4.30	7.31
Europa						
	DJ Euro STOXX 50	3248	↑ 0.29	7.04	4.46	8.56
	CAC 40	4392	↑ 0.08	6.34	2.23	5.87
	DAX	9972	↑ 0.38	8.79	4.39	9.09
	FTSE 100	6717	↓ -0.38	4.07	-0.48	3.17
	MIB	19978	↑ 1.00	5.51	5.33	9.09
	IBEX 35	10876	↑ 1.18	7.11	9.67	14.00
Centrinė ir Rytų Europa						
	ATX	2282	↑ 0.37	3.12	-10.37	-10.17
	WIG20	2445	↓ -0.04	-0.69	1.85	-2.10
	BUX	17282	↑ 0.51	0.73	-6.91	-7.58
	PX	1019.8	↑ 1.18	4.80	3.11	2.17
	RTS	949	↑ 2.50	-12.03	-34.25	-30.48
Azija						
	Nikkei 225	17846	↑ 0.71	5.83	9.54	15.82
	Hang Seng	23591	↑ 0.69	-1.07	1.22	-0.58
	Kospi	1987	↑ 0.85	2.66	-1.23	-0.01
Valiutų kursai						
	EUR/USD	1.23	↑ 0.02	-1.90	-10.75	-9.47
	EUR/GBP	0.78	↓ -0.15	-0.04	6.05	5.70
	EUR/PLN	4.15	↓ -0.03	1.77	0.06	1.14
	EUR/RUB	65.13	↑ 0.36	-15.81	-30.37	-30.76
Žaliavų rinka						
	Brent nafta	70.5	↑ 0.83	-14.88	-36.37	-36.99
	Auksas	1206	↓ -0.40	3.12	0.06	-3.39
Palūkanų normos						
	EURIBOR 6 mėn.	0.18	↓ -1.12	-6.88	-54.76	-46.99
	LIBOR USD 6 mėn.	0.33	↓ -0.32	0.00	-5.78	-5.31

Baltijos regionas

Pavadinimas	Indekso vertė	Dienos pokytis, %	Mėnesio pokytis, %	Nuo metų pradžios, %	12 mėn. pokytis, %	
Baltijos šalys						
	OMX Vilnius	454.4	↓ -0.55	1.01	7.77	11.62
	OMX Ryga	422.0	↑ 0.46	0.56	-8.29	-5.45
	OMX Talinas	777.7	↑ 0.18	3.23	-4.90	-6.69
	OMX Baltic Benchmark	582.3	↑ 0.06	2.90	-5.09	-6.32
NASDAQ OMX Baltic sąrašo likvidžios akcijos						
	Agrowill Group	0.23	↓ -4.26	0.90	12.50	12.50
	Apranga	2.69	0.00	2.28	3.46	6.75
	Arco Vara	0.88	↓ -0.90	-2.22	-35.02	-26.04
	Baltika	0.51	↓ -1.75	0.00	-7.50	-5.42
	City Service	1.67	0.00	-0.60	-7.22	-8.74
	Ekspress Grupp	1.09	0.00	0.93	-4.39	-5.22
	Grigiškės	0.85	↑ 0.71	1.92	20.23	32.40
	Grindeks	6.00	↑ 4.17	9.09	-34.11	-32.31
	Klaipėdos nafta	0.30	0.00	3.45	2.74	-1.64
	Latvijas Gāze	9.32	↓ -1.06	-0.53	-0.76	0.77
	LESTO	1.00	↑ 0.20	9.29	28.21	39.86
	Lietuvos dujos	0.66	0.00	0.61	5.46	5.46
	Linas Agro Group	0.69	↑ 0.29	-2.28	-0.15	0.44
	Merko Ehitus	7.02	↓ -1.40	0.14	-2.50	-0.14
	Nordecon	1.01	0.00	0.00	-3.81	-0.98
	Olainfarm	6.84	↓ -0.15	-1.01	-3.08	-2.49
	Olympic Entertainment Group	1.79	↓ -1.65	-1.10	-3.76	-5.79
	Panevėžio statybos trestas	0.91	0.00	-3.50	-19.38	-20.09
	Pieno žvaigždės	1.51	↓ -5.03	-4.43	-19.25	-17.03
	Premia Foods	0.69	0.00	0.15	-2.00	-2.42
	Rokiškio sūris	1.44	0.00	-2.04	-9.43	-4.00
	Silvano Fashion Group	1.66	0.00	0.54	-30.34	-35.19
	Šiaulių bankas	0.28	↓ -0.36	-2.46	12.87	10.38
	Tallink Grupp	0.71	↑ 1.29	13.08	-20.34	-24.33
	Tallinna Kaubamaja	5.08	↑ 0.79	1.60	-0.54	-3.28
	Tallinna Vesi	13.10	↑ 0.77	0.77	10.08	16.96
	TEO LT	1.00	0.00	2.77	7.19	9.19
	Vilkyškių pieninė	1.87	0.00	2.19	19.11	22.22
	Vilniaus baldai	15.70	↓ -1.26	-1.26	12.14	12.95
	Žemaitijos pienas	0.76	0.00	1.61	-2.07	-4.17

Kontaktai:

Renatas Žeknys	Agnė Anzelienė	Vytautas Čirvinškas	Martynas Freitakas
Makleris	Maklerė	Finansinių produktų pardavimo specialistas	Makleris
Tel: 8 5 258 2295	Tel: 8 5 258 2306	Tel: 8 5 258 2478	Tel: 8 5 258 2504
Renatas.Zeknys@swedbank.lt	Agne.Anzeliene@swedbank.lt	Vytautas.Cirvinškas@swedbank.lt	Martynas.Freitakas@swedbank.lt

Apžvalgą užsiprenumeruoti galima adresu: <http://www.swedbank.lt/articles/subscribe>.
 Dėmesio! Ši apžvalga yra tik informacinio pobūdžio, t.y. pateikiama informacija jokiomis aplinkybėmis negali būti interpretuojama kaip asmeninė rekomendacija, patarimas, pasiūlymas, nurodymas arba reikalavimas įsigyti ar perleisti apžvalgoje nurodytas finansines priemones ir negali būti jokio vėliau sudaryto sandorio pagrindas ar sudedamoji dalis. Visa pateikta informacija yra surinkta iš viešai prieinamų šaltinių (įmonių, vertybinių popierių biržų, naujienų agentūrų ir kitų). Duomenų šaltinis: „Bloomberg“, „Reuters“, „Swedbank“, „Nasdaq OMX“. Mes neatliekame informacijos tikrinimo ir/ar vertinimo, dėl to negarantuojame informacijos tikslumo, pilnumo ar aktualumo, ir neatsakome už nuostolius, kurie gali atsirasti, kai investuojama remiantis tokia informacija. Pateikta apžvalga taip pat nėra apsaugota nuo skirtingų duomenų ir/ar informacijos palyginimo problemų, dėl įmonių keičiamos apskaitos ir finansinės atskaitomybės paruošimo praktikos (t.y. pasikeitę apskaitos standartai, finansinių ataskaitų konsolidavimo praktikos pasikeitimas ir pan.). Dėl šios priežasties istoriniai palyginamieji duomenys gali būti neprieinami. Draudžiama kopijuoti, spausdinti ar kitaip komerciniais tikslais atgaminti bei platinti šią apžvalgą arba bet kurią jos dalį be „Swedbank“, AB sutikimo. Cituojant būtina nuoroda į šaltinį.