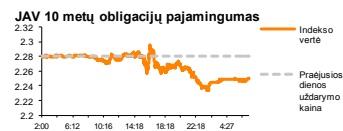
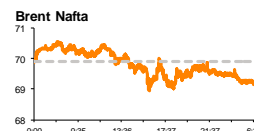
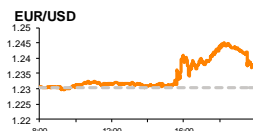
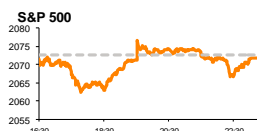


# Rytinė finansų rinkų apžvalga

Finansų rinkų tarnyba – penktadienis, 2014 m. gruodžio 5 d.

Dienos prekyba

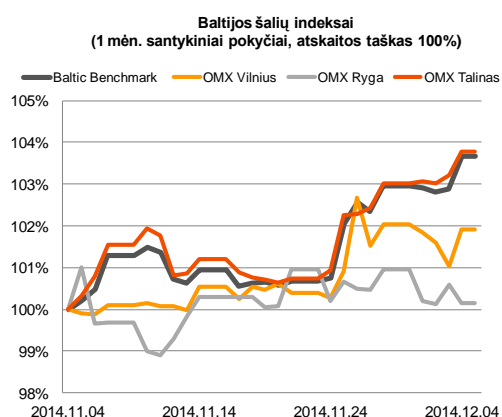
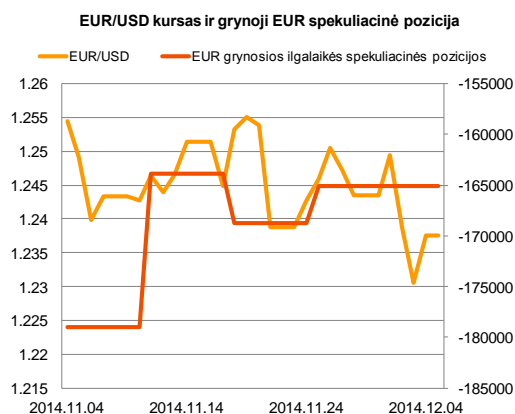
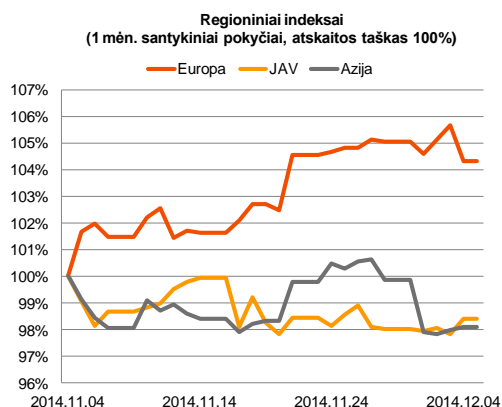


Finansų makleris  
**Renatas Žeknys**  
(8 5) 258 2295

- Akcijų rinkos krito nesulaukus aktyvesnių ECB monetarinės politikos veiksmų
- Užsienio valiutų investuotojų dėmesyje – JAV darbo rinkos rodikliai
- Baltijos akcijų rinkose smulkūs investuotojai vertino bendrovių veiklos rezultatus

## Pasaulio finansų rinkų tendencijos

Ketvirtadienį investuotojų lūkesčiai dėl agresyvesnės ECB ekonomikos skatinimo politikos buvo sugniuždyti. Bazinės palūkanos normos euro zonoje išliko nepakeistos, tačiau ECB vadovas konferencijos metu užsiminė, kad šiuo metu reikia tiksliau įvertinti esamą euro zonos ekonomikos būklę ir naujų priemonių, kurios viršytų banko įgaliojimus, nebus imtasi. Sekant šią informaciją investuotojų lūkesčiai mažėjo, o tai tiesiogiai atsispindėjo Europos akcijų rinkose: Vokietijos **DAX** indeksui krentant 1,21 proc., o **Euro Stoxx 50** traukiantis net 1,74 proc. Taip pat kapitalo rinkoms neigiamos įtakos turėjo ECB sumažintos regiono ekonomikos augimo bei infliacijos lygio kilimo perspektyvos 2015 – 2016 metais. Krentanti pasaulinė žaliavinės naftos (**Brent Oil** -0,4 proc.) kaina ir toliau paskui save tempia žemyn iškastinių energijos šaltinių sektorius, indeksui **Euro Stoxx 600 Oil & Gas** ketvirtadienį susitraukiant net -2,88 proc. Europoje buvęs investuotojų pesimizmas palietė ir JAV akcijų rinkas, **S&P 500** (-0,12 proc.) ir **Dow Jones** (-0,07 proc.) pasukant neigiama linkme. Paskelbtas savaitinis bedarbių paraiškų skaičius JAV sumažėjo -5,41 proc., tačiau nepasiekė apžvalgininkų užbrėžto lygio. Investuotojai tikisi, kad šiandien skelbiamas dirbančiųjų pokytis JAV be žemės ūkio sektoriaus pakils nuo 214 tūkst. iki 230 tūkst., o pramonės užsakyimų apimtys spalio mėn. nerodys pokyčio, nuo prieš tai mėnesį buvusio -0,6 proc. kritimo. Taip pat tarp aktualių makroekonominių rodiklių išliks preliminarus euro zonos trečiojo ketvirčio BVP. Apžvalgininkai tikisi, kad pastarasis metinis rodiklis išliks nepakitęs ties 0,8 proc. riba.








## Valiutų rinkos























Nepradėtas aktyvesnis euro zonos ekonomikos skatinimas buvo teigiamas ženklas eurui, jo vertei prieš JAV dolerį pakylant 0,6 proc. iki **1,2375** lygio. Krentanti naftos kaina sumaišė ECB planus dėl jų taikomos politikos efektyvumo įvertinimo. Jų teigimu, reikia dar laiko, kad būtų išsiaiškinta, kokį svorį euro zonos ekonomikai duoda jau taikomos banko monetarinės priemonės, eliminuojant naftos kainos įtaką. Taip pat ECB prezidentas užsiminė, kad jeigu ir bus nuspręsta taikyti aktyvesnę regiono ekonomikos skatinimo politiką, tai ne anksčiau nei 2015 metų pirmąjį ketvirtį. Šiandien EUR/USD kursas laikosi ties **1,2370** lygiu, investuotojams laukiant JAV darbo rinkos rodiklių, kurie galėtų nubrėžti tam tikras gaires dėl JAV FED'o bazinių palūkanų projekcijos.

## Baltijos vertybinių popierių rinka




Ketvirtadienį paskelbti „**Klaipėdos Nafta**“ veiklos aktyvumo rezultatai investuotojus privertė pažvelgti į bendrovę su teigiama perspektyva, kilstelint akcijos vertę nuo 0,3 iki 0,31 euro ir sudarant 3,33 proc. pokytį. Pozicijoje aktyviausiai akcijomis keitėsi smulkūs investuotojai, sudarydami 42 sandorius ir jų metu pasiekdami 26,3 tūkst. eurų apyvartą. Taip pat mažmeninių parduotuvių tinklo bendrovė „**Apranga**“ (0,37 proc.) paskelbė optimistiškas verslo prognozes, kurios pritraukė investuotojų dėmesį. Remiantis pranešimu, „Aprangos“ grupė 2015 metais planuoja pasiekti apie 10% didesnę apyvartą, nei numatoma 2014 metais, taip pat per ateinančius metus tikimasi atidaryti ar rekonstruoti 16-20 parduotuvių. Tuo tarpu didžiausias aktyvumas buvo pasiektas agro verslo bendrovės „**Linas Agro Group**“ akcijomis, jų vertei išliekiant be pokyčio ties 0,685 euro už akciją. Pozicijoje buvo pastebėti du tiesioginiai sandoriai, kuriais kartu sudėjus buvo perleista 452 tūkst. akcijų, už tuo metu esančia rinkoje akcijos 0,685 euro kainą. Šiandien svarbių naujienu Baltijos akcijų rinkose skelbiama nebus, o tikėtina biržose dar gali būti jaučiamas neigiamos nuotaikos, kurios vyravo vakar dieną Europos akcijų rinkose.

| 2014.12.05  | Šalis | Laikas | Svarbiausios dienos makroekonominės naujienos | Prognozė       | Buvusi reikšmė |            |
|---|-------|--------|---|----------------|----------------|------------|
|  | EZ    | 12:00  | Preliminarus mėnesinis BVP                    | III ketv.      | 0,2%           | 0,2%       |
|  | EZ    | 12:00  | Preliminarus metinis BVP                      | III ketv.      | 0,8%           | 0,8%       |
|  | JAV   | 15:30  | Dirbančiųjų pokytis be žemės ūkio sektoriaus  | Lapkričio mėn. | 230 tūkst.     | 214 tūkst. |
|  | JAV   | 15:30  | Nedarbo lygis                                 | Lapkričio mėn. | 5,8%           | 5,8%       |
|  | JAV   | 17:00  | Pramonės sektoriaus užsakymų pokytis          | Spalio mėn.    | 0,0%           | -0,6%      |

### Pasaulio rinkos

| Pavadinimas  | Indekso vertė | Dienos pokytis, % | Mėnesio pokytis, % | Nuo metų pradžios, % | 12 mėn. pokytis, % |
|--|---------------|-------------------|--------------------|----------------------|--------------------|
| JAV  |               |                   |                    |                      |                    |
|  S&P 500             | 2072          | ▼ -0.12           | 2.39               | 12.10                | 16.07              |
|  Dow Jones           | 17900         | ▼ -0.07           | 2.38               | 7.98                 | 13.14              |
|  Nasdaq Comp         | 4769          | ▼ -0.11           | 3.22               | 14.19                | 18.26              |
|  Russell 2000        | 1173          | ▼ -0.51           | 0.51               | 0.81                 | 4.50               |
| Skandināvija   |               |                   |                    |                      |                    |
|  OMX Stockholm 30    | 1448          | ▼ -1.16           | 2.39               | 8.62                 | 14.05              |
|  OMX Helsinki 25     | 3038          | ▼ -0.36           | 3.73               | 7.16                 | 11.84              |
|  OMX Copenhagen 20   | 762.7         | ▼ -0.67           | 2.84               | 23.91                | 28.71              |
|  Oslo stock exchange | 519.5         | ▼ -1.08           | -2.66              | 3.17                 | 6.27               |
| Europa   |               |                   |                    |                      |                    |
|  DJ Euro STOXX 50    | 3191          | ▼ -1.74           | 3.23               | 2.65                 | 8.06               |
|  CAC 40              | 4324          | ▼ -1.55           | 2.74               | 0.65                 | 5.46               |
|  DAX                 | 9851          | ▼ -1.21           | 5.75               | 3.13                 | 8.44               |
|  FTSE 100            | 6679          | ▼ -0.55           | 2.14               | -1.03                | 2.79               |
|  MIB                 | 19424         | ▼ -2.77           | -0.02              | 2.41                 | 7.95               |
|  IBEX 35             | 10620         | ▼ -2.35           | 3.34               | 7.09                 | 13.07              |
| Centrinė ir Rytų Europa  |               |                   |                    |                      |                    |
|  ATX                 | 2264          | ▼ -0.81           | 3.09               | -11.10               | -9.84              |
|  WIG20              | 2417          | ▼ -1.15           | -1.00              | 0.68                 | -2.46              |
|  BUX               | 17399         | ↗ 0.68            | 0.74               | -6.27                | -6.10              |
|  PX                | 1001.4        | ▼ -1.80           | 3.98               | 1.25                 | 1.88               |
|  RTS               | 919           | ▼ -3.16           | -12.88             | -36.33               | -32.58             |
| Azija  |               |                   |                    |                      |                    |
|  Nikkei 225        | 17887         | 0.00              | 5.61               | 9.80                 | 17.85              |
|  Hang Seng         | 24086         | ↗ 1.06            | 1.65               | 3.34                 | 1.57               |
|  KOSPI             | 1985          | ▼ -0.10           | 2.75               | -1.33                | -0.01              |
| Valiutų kursai   |               |                   |                    |                      |                    |
| EUR/USD  | 1.24          | ↗ 0.02            | -0.92              | -10.24               | -9.43              |
| EUR/GBP  | 0.79          | ▼ -0.27           | -1.24              | 5.14                 | 5.71               |
| EUR/PLN  | 4.16          | ▼ -0.02           | 1.74               | -0.02                | 0.86               |
| EUR/RUB  | 67.01         | ▼ -0.25           | -16.26             | -32.33               | -32.72             |
| Žaliavų rinka  |               |                   |                    |                      |                    |
| Brent nafta  | 69.1          | ▼ -0.75           | -16.67             | -37.62               | -37.72             |
| Auksas   | 1203          | ▼ -0.29           | 4.88               | -0.13                | -2.45              |
| Palūkanų normos  |               |                   |                    |                      |                    |
| EURIBOR 6 mėn.   | 0.18          | ↗ 0.57            | -4.84              | -54.50               | -47.01             |
| LIBOR USD 6 mėn.   | 0.33          | ▼ -0.52           | -0.52              | -6.26                | -5.31              |

### Baltijos regionas

| Pavadinimas   | Indekso vertė | Dienos pokytis, % | Mėnesio pokytis, % | Nuo metų pradžios, % | 12 mėn. pokytis, % |
|---|---------------|-------------------|--------------------|----------------------|--------------------|
| Baltijos šalis  |               |                   |                    |                      |                    |
|  OMX Vinius  | 458.4         | ↗ 0.88            | 1.99               | 8.72                 | 12.61              |
|  OMX Ryga    | 420.1         | ▼ -0.45           | -0.90              | -8.70                | -6.52              |
|  OMX Talinas | 782.1         | ↗ 0.57            | 3.48               | -4.36                | -5.83              |
| OMX Baltic Benchmark  | 586.9         | ↗ 0.80            | 3.49               | -4.34                | -5.25              |
| NASDAQ OMX Baltic sąrašo likvidžios akcijos   |               |                   |                    |                      |                    |
| Agrowill Group  | 0.22          | ▼ -0.89           | 0.00               | 11.50                | 11.50              |
| Apranga   | 2.70          | ↗ 0.37            | 2.27               | 3.85                 | 7.14               |
| Arco Vara   | 0.90          | ↗ 2.27            | 0.00               | -33.54               | -26.74             |
| Baltika   | 0.50          | ▼ -1.78           | -1.78              | -9.14                | -6.23              |
| City Service  | 1.68          | ↗ 0.60            | 0.00               | -6.67                | -7.69              |
| Ekspress Grupp  | 1.09          | 0.00              | 3.81               | -4.39                | -5.22              |
| Grigiškės   | 0.87          | ↗ 2.59            | 4.93               | 23.34                | 35.83              |
| Grindeks  | 5.77          | ▼ -3.83           | 4.91               | -36.64               | -35.32             |
| Klaipėdos nafta   | 0.31          | ↗ 3.33            | 7.27               | 6.16                 | 2.65               |
| Latvijas Gāze   | 9.44          | ↗ 1.29            | 1.61               | 0.52                 | 2.07               |
| LESTO   | 1.00          | ▼ -0.20           | 9.91               | 27.95                | 38.80              |
| Lietuvos dujos  | 0.66          | ▼ -0.15           | 2.18               | 5.30                 | 5.98               |
| Linas Agro Group  | 0.69          | 0.00              | -0.58              | -0.15                | 1.63               |
| Merko Ehitus  | 7.12          | ↗ 1.42            | 0.28               | -1.11                | 0.99               |
| Nordecon  | 1.02          | ↗ 0.99            | 0.99               | -2.86                | 0.00               |
| Olainfarm   | 6.79          | ▼ -0.73           | -0.44              | -3.79                | -3.01              |
| Olympic Entertainment Group   | 1.80          | ↗ 0.56            | -1.64              | -3.23                | -5.26              |
| Panevėžio statybos trestas  | 0.91          | ▼ -0.44           | -2.47              | -19.73               | -19.73             |
| Pieno žvaigždės   | 1.59          | ↗ 5.30            | 1.27               | -14.97               | -16.32             |
| Premia Foods  | 0.70          | ↗ 1.90            | 2.04               | -0.14                | -0.57              |
| Rokiškio sūris  | 1.41          | ▼ -2.08           | -3.42              | -11.32               | -7.24              |
| Silvano Fashion Group   | 1.64          | ▼ -1.20           | -0.67              | -31.18               | -33.90             |
| Šiaulių bankas  | 0.28          | ↗ 0.72            | -2.10              | 13.68                | 12.84              |
| Tallink Grupp   | 0.72          | ↗ 1.83            | 15.15              | -18.88               | -22.37             |
| Tallinna Kaubamaja  | 5.06          | ▼ -0.39           | 1.20               | -0.93                | -2.95              |
| Tallinna Vesi   | 13.00         | ▼ -0.76           | 0.00               | 9.24                 | 15.04              |
| TEO LT  | 1.01          | ↗ 1.00            | 4.12               | 8.26                 | 10.87              |
| Vilkyškių pieninė   | 1.87          | 0.00              | 1.63               | 19.11                | 23.03              |
| Vinius baldai   | 15.50         | ▼ -1.27           | -3.13              | 10.71                | 11.51              |
| Žemaitijos pienas   | 0.75          | ▼ -0.53           | -1.18              | -2.58                | -3.33              |

### Kontaktai:

Renatas Žeknyns  
Makleris  
Tel: 8 5 258 2295  
Renatas.Zeknyns@swedbank.lt

Agnė Anzelienė  
Maklerė  
Tel: 8 5 258 2306  
Agne.Anzeliene@swedbank.lt

Vytautas Čirvinškas  
Finansių produktų pardavimo specialistas  
Tel: 8 5 258 2478  
Vytautas.Cirvinškas@swedbank.lt

Martynas Freitakas  
Makleris  
Tel: 8 5 258 2504  
Martynas.Freitakas@swedbank.lt

Apžvalgą užsiprenumeruoti galima adresu: <http://www.swedbank.lt/articles/subscribe>  
Dėmesio! Ši apžvalga yra tik informacinio pobūdžio, t.y. pateikiama informacija jokiomis aplinkybėmis negali būti interpretuojama kaip asmeninė rekomendacija, patarimas, pasiūlymas, nurodymas arba reikalavimas įsigyti ar perleisti apžvalgoje nurodytas finansines priemones ir negali būti jokio vėliau sudaryto sandorio pagrindas ar sudedamoji dalis. Visa pateikta informacija yra surinkta iš viešai prieinamų šaltinių (įmonių, vertybinių popierių biržų, naujienų agentūrų ir kitų). Duomenų šaltinis: „Bloomberg“, „Reuters“, „Swedbank“, „Nasdaq OMX“. Mes neatlikome informacijos tikrinimo ir/ar vertinimo, dėl to negarantuojame informacijos tikslumo, pilnumo ar aktualumo, ir neatsakome už nuostolius, kurie gali atsirasti, kai investuojama remiantis tokia informacija. Pateikta apžvalga taip pat nėra apsaugota nuo skirtingų duomenų ir/ar informacijos palyginimo problemų, dėl įmonių keičiamos apskaitos ir finansinės atskaitomybės paruošimo praktikos (t.y. pasikeitę apskaitos standartai, finansinių ataskaitų konsolidavimo praktikos pasikeitimas ir pan.). Dėl šios priežasties istoriniai palyginamieji duomenys gali būti neprekinami. Draudžiama kopijuoti, spausdinti ar kitaip komerciniais tikslais atgaminti bei platinti šią apžvalgą arba bet kurią jos dalį be „Swedbank“, AB sutikimo. Cituojant būtina nuoroda į šaltinį.