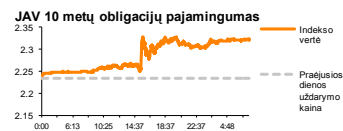
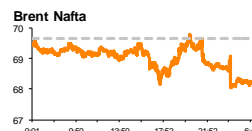
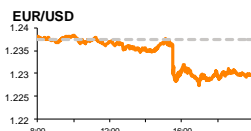
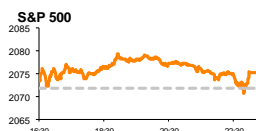


Rytinė finansų rinkų apžvalga

Finansų rinkų tarnyba – pirmadienis, 2014 m. gruodžio 8 d.

Dienos prekyba

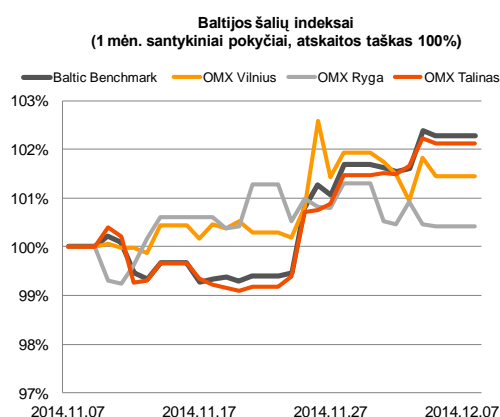
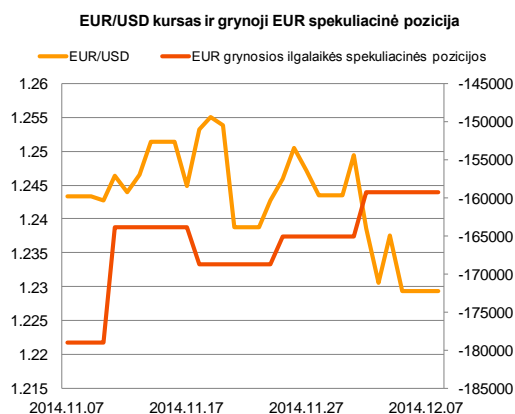
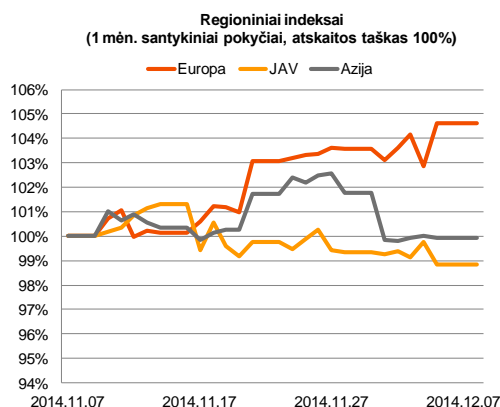


Finansų makleris
Renatas Žeknys
(8 5) 258 2295

- Teigiami Vokietijos makroekonomikos duomenys didina investuotojų optimizmą
- Už Atlanto gerėjantis darbo rinkos padėtis stiprina JAV dolerio vertę prieš eurą
- Baltijos akcijų rinkos nesekė Europoje vyraujančiomis nuotakomis

Pasaulio finansų rinkų tendencijos

Baigiantis savaitei investuotojus maloniai nustebino paskelbti makroekonominiai rodikliai. Paaiškėjo, kad Vokietijos spalio mėnesio fabrikų užsakymų apimtys šoktelėjo nuo 1,1 proc. iki 2,5 proc., tuo tarpu apžvalgininkai tikėjosi, kad šis rodiklio kilimas bus nuosaikesnis ir apsisistos ties 0,5 proc. Kadangi ši informacija buvo paskelbta dar penktadienio prekybai neprasidėjus, tai didieji Europos indeksai nuo pat pirmųjų minučių pradėjo intensyviai kilti. Vokietijos **DAX** indeksas po paskutinio dienos sandorio užsidarė su 2,39 proc. pokyčiu, o didžiausią Europos įmonių kapitalizaciją apimantis indeksas **Euro Stoxx 50** kilo net 2,7 proc. Nors ECB po paskutinio posėdžio nesiėmė papildomo euro zonos ekonomikos skatinimo, tačiau investuotojai šiuo metu yra kupini optimizmo, kad šis procesas bus pradėtas kitų metų pirmajame ketvirtyje. O tokie svarstymai skatina investuotojus teigiamai pažvelgti į finansinio sektoriaus akcijas, Vokietijos didžiausio banko „**Deutsche Bank Ag.**“ akcijų vertei pakylant 3,64 proc., Ispanijos bankui „**Banco Santander SA**“ šoktelint 3,36 proc., o Graikijos „**National Bank of Greece SA**“ kopiant 3,60 proc. JAV akcijų rinkose investuotojai taip pat turėjo galimybę įvertinti šalies ekonominius rodiklius. Nors pramonės fabrikų užsakymų apimtys šalyje spalio mėn. susitraukė -0,7 proc. (prog. 0,00 proc.), tačiau darbo rinkos rodikliai šias neigiamas naujienas užgožė. Remiantis statistika dirbančiųjų pokytis lapkričio mėn. padidėjo sparčiau nei prognozuota ir sudarė net 32,09 proc. teigiama pokytį. Į tai reaguodami investuotojai stumtelėjo indeksus **S&P 500** (0,17 proc.) ir **Dow Jones Indus. Avg.** (0,33 proc.) teigiama linkme. Šiandien paaiškėjo, kad Vokietijoje spalio mėn. pramonės gamybos apimtys augo mažiau nei prognozuota ir sudarė 0,2 proc. pokytį.



Valiutų rinkos























Penktadienį JAV doleris buvo pranašesnis prieš eurą, EUR/USD valiutų santykiui paliečiant 2012 metų rugpjūčio mėn. buvusį lygi ties **1,2290** riba. Investuotojai šiuo metu yra palankiai nusiteikę dėl gerėjančios JAV darbo rinkos padėties, tikintis kad šalyje esant tokiai situacijai, greitu metu bus sulaukta permainingų dėl FED'o monetarinės politikos, o gal net gi ir gruodžio 17 dieną vykstančiame FED'o posėdyje. Šiandien ryte ir toliau JAV doleris stiprėja prieš eurą, valiutų kursui dar labiau sumažėjant ir laikantis ties **1,2285** riba.

Baltijos vertybinių popierių rinka




Paskutinę savaitės dieną investuotojai aktyviausiai keitėsi akcijomis popieriaus gamintojos „**Grigiškės**“ pozicijoje, 45 sandorių metu sudarant 118 tūkst. eurų apyvartą ir kilstelint akcijos vertę net 4,93 proc. Tuo tarpu bendros tendencijos rinkose nebuvo tokios džiuginančios ir biržų indeksams nesukant Europoje vyraujančiomis nuotakomis: **OMX Vilnius** susitraukė -0,36 proc., **OMX Riga** krito -0,06 proc., o **OMX Tallinn** -0,10 proc. Pasibaigus prekybai buvo išplatintas pranešimas, kad yra užbaigtas sandoris pagal akcijų pirkimo-pardavimo sutartį dėl bendrovės „**ALITA**“ (+6,41 proc.) kontrolinio akcijų paketo pardavimo. Pagal šią sutartį UAB „**MINERALINIAI VANDENYS**“ įgijo 99,03% bendrovės akcijų, o tai reiškia, kad naujam akcininkui bus privaloma skelbti privalomą akcijų išpirkimą. Šiandien bendrovės nenumato skelbti svarbių su veikla susijusių rezultatų, tuo tarpu Azijos rinkose matomos optimistinės nuotakos, todėl tikėtina, Baltijos akcijų rinkų investuotojai kiek aktyviau stebės ar šis optimizmas palies ir Europos akcijų rinkas.

Nebus skelbiama svarbių makroekonominių naujienų

Pasaulio rinkos

Pavadinimas	Indekso vertė	Dienos pokytis, %	Mėnesio pokytis, %	Nuo metų pradžios, %	12 mėn. pokytis, %
JAV					
 S&P 500	2075	↑ 0.17	2.14	12.28	14.97
 Dow Jones	17959	↑ 0.33	2.19	8.34	12.10
 Nasdaq Comp	4781	↑ 0.24	3.20	14.47	17.68
 Russell 2000	1182	↑ 0.80	0.78	1.62	4.51
Skandinavija					
 OMX Stockholm 30	1475	↑ 1.86	4.52	10.63	15.70
 OMX Helsinki 25	3085	↑ 1.54	6.45	8.82	13.57
 OMX Copenhagen 20	773.5	↑ 1.42	4.33	25.68	30.69
 Oslo stock exchange	518.1	↓ -0.28	-3.34	2.88	6.27
Europa					
 DJ Euro STOXX 50	3277	↑ 2.70	6.93	5.42	9.98
 CAC 40	4419	↑ 2.21	5.48	2.88	7.03
 DAX	10087	↑ 2.39	8.56	5.60	9.97
 FTSE 100	6743	↑ 0.95	2.67	-0.09	2.91
 MIB	20087	↑ 3.41	5.19	5.90	10.83
 IBEX 35	10901	↑ 2.64	7.65	9.92	15.96
Centrinė ir Rytų Europa					
 ATX	2286	↑ 0.99	4.08	-10.22	-8.90
 WIG20	2438	↑ 0.88	0.87	1.56	-1.64
 BUX	17752	↑ 2.03	3.67	-4.38	-3.86
 PX	1006.3	↑ 0.49	3.81	1.74	3.17
 RTS	909	↓ -1.08	-9.82	-37.01	-34.65
Azija					
 Nikkei 225	17898	↓ -0.12	6.03	9.86	16.98
 Hang Seng	24050	↑ 0.20	2.12	3.19	1.29
 Kospi	1978	↓ -0.43	1.97	-1.65	-0.11
Valiutų kursai					
EUR/USD	1.23	0.00	-1.08	-10.85	-10.42
EUR/GBP	0.79	↓ -0.17	-0.80	5.37	5.90
EUR/PLN	4.16	↑ 0.19	1.39	-0.10	0.63
EUR/RUB	65.00	↓ -0.44	-12.67	-30.23	-30.84
Žaliavų rinka					
Brent nafta	68.2	↓ -1.23	-18.19	-38.43	-38.88
Auksas	1194	↑ 0.30	2.79	-0.96	-3.31
Palūkanų normos					
EURIBOR 6 mėn.	0.18	↑ 1.13	-2.72	-53.99	-46.41
LIBOR USD 6 mėn.	0.33	↑ 0.15	1.38	-5.06	-4.51

Baltijos regionas

Pavadinimas	Indekso vertė	Dienos pokytis, %	Mėnesio pokytis, %	Nuo metų pradžios, %	12 mėn. pokytis, %
Baltijos šalyt					
 OMX Vilnius	456.7	↓ -0.36	1.43	8.32	12.19
 OMX Ryga	419.9	↓ -0.06	0.39	-8.75	-6.79
 OMX Talinas	781.3	↓ -0.10	2.13	-4.45	-5.73
OMX Baltic Benchmark	586.2	↓ -0.11	2.28	-4.45	-5.24
NASDAQ OMX Baltic sąrašo likvidžios akcijos					
Agrowill Group	0.22	↓ -1.35	-1.35	10.00	10.00
Apranga	2.68	↓ -0.74	1.52	3.08	6.35
Arco Vara	0.90	0.00	-3.23	-33.54	-26.74
Baltika	0.50	↓ -0.40	2.06	-9.51	-10.81
City Service	1.67	↓ -0.60	-0.60	-7.22	-7.73
Ekspress Grupp	1.09	0.00	2.83	-4.39	-5.22
Grigiskės	0.92	↑ 4.93	9.06	29.42	42.75
Grindeks	6.00	↑ 3.99	5.82	-34.11	-33.17
Klaipėdos nafta	0.31	↓ -0.65	6.21	5.48	3.01
Latvijas Gāze	9.30	↓ -1.48	-0.75	-0.97	-0.36
LESTO	1.00	0.00	9.55	27.95	39.58
Lietuvos dujos	0.66	↑ 0.30	2.02	5.62	6.13
Linus Agro Group	0.69	0.00	-1.86	-0.15	0.74
Merko Ehitus	7.09	↓ -0.42	1.29	-1.53	1.14
Nordecon	1.05	↑ 2.94	2.94	0.00	2.94
Olainfarm	6.86	↑ 1.03	0.59	-2.80	-1.61
Olympic Entertainment Group	1.80	0.00	-2.70	-3.23	-5.76
Panevėžio statybos trestas	0.91	↑ 0.55	-1.41	-19.29	-20.00
Pieno žvaigždės	1.60	↑ 0.63	2.56	-14.44	-15.79
Premia Foods	0.70	↑ 0.14	0.43	0.00	-1.41
Rokiškio sūris	1.43	↑ 1.42	-2.05	-10.06	-4.67
Silvano Fashion Group	1.64	0.00	-1.73	-31.18	-34.14
Šiaulių bankas	0.28	↓ -0.71	-2.46	12.87	10.79
Tallink Grupp	0.71	↓ -1.66	7.58	-20.22	-22.99
Tallinna Kaubamaja	5.09	↑ 0.59	1.60	-0.34	-1.83
Tallinna Vesi	13.10	↑ 0.77	0.77	10.08	15.93
TEO LT	1.00	↓ -0.99	2.99	7.19	9.33
Vilkyškių pieninė	1.87	0.00	1.63	19.11	23.03
Vilniaus baldai	15.50	0.00	-3.13	10.71	11.51
Žemaitijos pienas	0.73	↓ -2.79	-3.93	-5.30	-6.15

Kontaktai:

Renatas Žeknys Makleris Tel: 8 5 258 2295 Renatas.Zeknys@swedbank.lt	Agnė Anzelienė Maklerė Tel: 8 5 258 2306 Agne.Anzeliene@swedbank.lt	Vytautas Čirvinškas Finansinių produktų pardavimo specialistas Tel: 8 5 258 2478 Vytautas.Cirvinškas@swedbank.lt	Martynas Freitakas Makleris Tel: 8 5 258 2504 Martynas.Freitakas@swedbank.lt
---	--	---	---

Apžvalgą užsiprenumeruoti galima adresu: <http://www.swedbank.lt/it/articles/subscribe>
Dėmesio! Ši apžvalga yra tik informacinio pobūdžio, t.y. pateikiama informacija jokiais aplinkybėmis negali būti interpretuojama kaip asmeninė rekomendacija, patarimas, pasiūlymas, nurodymas arba reikalavimas įsigyti ar perleisti apžvalgoje nurodytas finansines priemones ir negali būti jokio vėliau sudaryto sandorio pagrindas ar sudedamoji dalis. Visa pateikta informacija yra surinkta iš viešai prieinamų šaltinių (įmonių, vertybinių popierių biržų, naujienų agentūrų ir kitų). Duomenų šaltiniai: „Bloomberg“, „Reuters“, „Swedbank“, „Nasdaq OMX“. Mes neatlikome informacijos tikrinimo ir/ar vertinimo, dėl to negarantuojame informacijos tikslumo, pilnumo ar aktualumo, ir neatsakome už nuostolius, kurie gali atsirasti, kai investuojama remiantis tokia informacija. Pateikta apžvalga taip pat nėra apsaugota nuo skirtingų duomenų ir/ar informacijos palyginimo problemų, dėl įmonių keičiamos apskaitos ir finansinės atskaitomybės paruošimo praktikos (t.y. pasikeitę apskaitos standartai, finansinių ataskaitų konsolidavimo praktikos pasikeitimas ir pan.). Dėl šios priežasties istoriniai palyginamieji duomenys gali būti neprekinami. Draudžiama kopijuoti, spausdinti ar kitaip komerciniais tikslais atgaminti bei platinti šią apžvalgą arba bet kurią jos dalį be „Swedbank“, AB sutikimo. Cituojant būtina nuoroda į šaltinį.