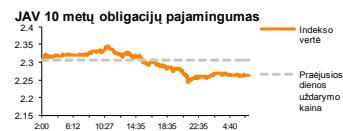
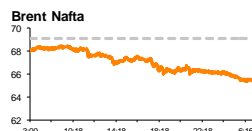
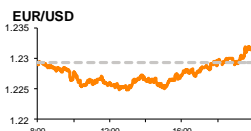
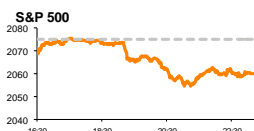


Rytinė finansų rinkų apžvalga

Finansų rinkų tarnyba – antradienis, 2014 m. gruodžio 9 d.

Dienos prekyba



Finansų makleris
Renatas Žeknys
(8 5) 258 2295

- Pasaulinė naftos kaina diktuoja akcijų rinkų nuotaikas
- Eurus rodo nežymų pranašumą prieš JAV dolerį
- Baltijos akcijų rinkose jautėsi neigiamos investuotojų nuotaikos

Pasaulio finansų rinkų tendencijos

Paskelbtas mažesnis nei tikėtasi Vokietijos spalio mėnesio pramonės produkcijos indeksas išblaškė investuotojų optimistines nuotaikas. Indeksai **Euro Stoxx 50** ir **Stoxx Europe 600** kirto atitinkamai po -0,9 proc. ir -0,67 proc., tuo tarpu Vokietijos **DAX** indeksas susitraukė -0,72 proc. Toliau krentanti pasaulinė žaliavinės naftos kaina (**Brent Oil** -4,17 proc.) tempia paskui save su iškastiniais energijos šaltiniais siejamas kompanijas. Vien tik per vakar dieną Euro Stoxx 600 indekso sudėtyje esantis energijos sektorius susitraukė -1,92 proc., o nuo metų pradžios šio sektoriaus vertė jau yra nukritusi net -13,77 proc. Analitikai tikina, kad mažėjanti naftos kaina gali duoti teigiamą efektą JAV ekonomikai – vartotojai gali didesnę dalį skirti kitiems produktams, tokiu būdu skatindami įvairias verslo sritis. Bet taip pat jie pažymi, kad šis veiksnys gali signalizuoti apie lėtėjančią pasaulio ekonomiką, kuri sutrukdytų stabiliam JAV ekonomikos kilimui. Pirmadienį JAV akcijų rinkose taip pat jautėsi neigiamos nuotaikos, indeksams **S&P 500** (-0,73 proc.) ir **Dow Jones** (-0,59 proc.) krentant po praeitą savaitę buvusio augimo. Didžiausią svorį šiame neigiamame kontekste kaip ir Europoje sudarė su energijos išteklių siejamų kompanijų akcijų vertės smukimas. Vienos iš didžiausių JAV energijos išteklių kompanijos „**Exxon Mobil Corp.**“ akcijos vertę investuotojai nustumė -2,2 proc., o „**Chevron Corp.**“ palietė dar labiau, jos vertei susitraukiant -3,6 proc. Šiandien svarbesni naujienų Europoje ir JAV skelbiama nebus, tačiau iš Azijos rinkų (**Nikkei 225** -0,68 proc.; **CSI 300** -0,03 proc.) matome, kad vakar dieną buvęs pesimizmas ir šiandien yra jaučiamas kapitalo rinkose.

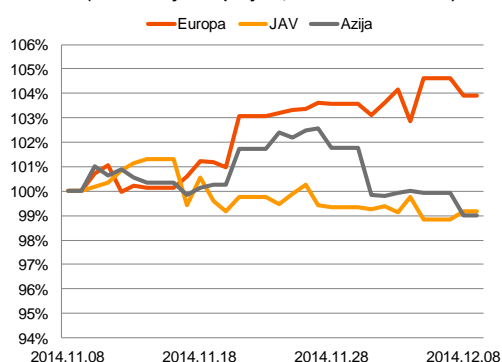
Valiutų rinkos

Pirmadienį prekyba EUR/USD valiutų pora vyko gana ramiai. Pagrindinių valiutų kursas buvo pasiekęs 1,2247 lygį, tačiau vėliau euras prieš JAV dolerį šiek tiek sustiprėjo, bendram valiutų santykiui apsisojant ties **1,2315** riba. Šiandien taip pat matomas nežymus euro pranašumas, EUR/USD valiutų kursui nuo vakar dienos pakilus 0,24 proc. iki **1,2330** ribos.

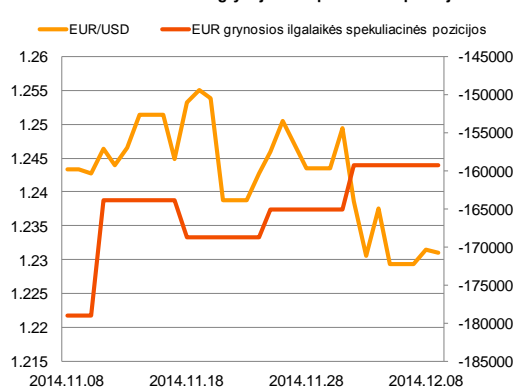
Baltijos vertybinių popierių rinka

Vakar dieną bendras Baltijos šalių investuotojų aktyvumas sudarė kiek daugiau nei 441 tūkst. eurų, **Baltic Benchmark** indeksui susitraukiant -0,23 proc. Aktyviausiai investuotojai keitėsi **Talino** (-0,16 proc.) vertybinių popierių biržoje „**Olympic Entertainment Group**“ (0,00 proc.) ir „**Grindeks**“ (+0,33 proc.) bendrovių akcijomis. Pasibaigus prekybai „Grindeks“ išplatino pranešimą, kad pagrindinis šios kompanijos akcininkas į neeilinio visuotinio akcininkų susirinkimo dienotvarkę įtraukė punktą, kuriuo siūloma išmokėti 2013 metais uždirbtą bendrovės pelno dalį dividendais, akcininkams paskirstant po 1,04 euro už akciją. Nors kol kas tai tik siūlymas, kuris bus svarstomas šio mėnesio 22 dieną, tačiau tai bet kokių atveju teigiama žinia, nes šių dividendų pajamingumas siektų 17,2 proc. Tikėtina, kad pastaroji naujiena šiandienos prekybos metu paskatins pozityvų smulkių investuotojų aktyvumą, bendrovės akcijos kainai kylant. Vakar dieną su didesniu aktyvumu **Vilniaus** (-0,06 proc.) biržoje kilo komunalinių paslaugų tiekėjos „**City Service**“ (+1,8 proc.) akcijos vertė. Praeitą savaitę išėjusi žinia, kad bendrovė nutraukė derybas dėl UAB „Rolvika“ įsigijimo, šiuo metu kelia spekuliacijas, kad šie pinigai bus panaudoti paslaugų plėtrai užsienyje arba jie liks įmonėje ir vėliau bus paskirstyti akcininkams.

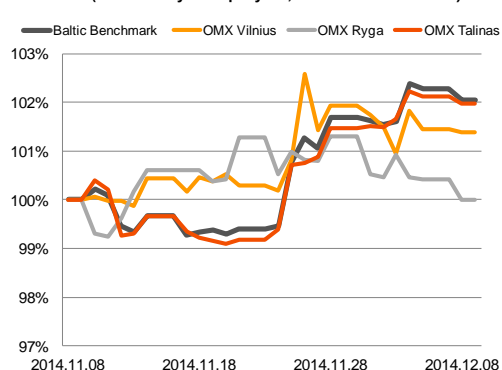
Regioniniai indeksai
(1 mėn. santykiniai pokyčiai, atskaitos taškas 100%)



EUR/USD kursas ir grynoji EUR spekuliacinė pozicija

























Baltijos šalių indeksai
(1 mėn. santykiniai pokyčiai, atskaitos taškas 100%)






Nebus skelbiama svarbesnių makroekonominių naujienų.

Pasaulio rinkos

Pavadinimas	Indekso vertė	Dienos pokytis, %	Mėnesio pokytis, %	Nuo metų pradžios, %	12 mėn. pokytis, %
JAV					
 S&P 500	2060	▼ -0.73	1.40	11.47	13.93
 Dow Jones	17852	▼ -0.59	1.59	7.70	11.40
 Nasdaq Comp	4741	▼ -0.84	2.33	13.51	16.51
 Russell 2000	1167	▼ -1.29	-0.52	0.31	3.31
Skandinavija					
 OMX Stockholm 30	1468	▼ -0.46	4.04	10.12	14.38
 OMX Helsinki 25	3069	▼ -0.54	5.88	8.23	11.99
 OMX Copenhagen 20	769.9	▼ -0.46	3.85	25.09	29.78
 Oslo stock exchange	512.4	▼ -1.11	-4.41	1.74	4.51
Europa					
 DJ Euro STOXX 50	3248	▼ -0.90	5.97	4.47	8.68
 CAC 40	4375	▼ -1.00	4.43	1.85	5.84
 DAX	10015	▼ -0.72	7.78	4.85	8.92
 FTSE 100	6672	▼ -1.05	1.60	-1.14	1.72
 MIB	19951	▼ -0.68	4.48	5.18	9.11
 IBEX 35	10805	▼ -0.88	6.70	8.96	13.89
Centrinė ir Rytų Europa					
 ATX	2286	↗ 0.99	4.08	-10.22	-8.90
 WIG20	2432	▼ -0.27	0.60	1.29	-1.89
 BUX	17748	▼ -0.02	3.64	-4.40	-2.72
 PX	1008.1	↗ 0.18	4.00	1.93	3.66
 RTS	870	▼ -4.22	-13.63	-39.67	-38.36
Azija					
 Nikkei 225	17800	▼ -0.76	5.45	9.26	13.73
 Hang Seng	23847	▼ -0.83	1.26	2.32	0.15
 Kospi	1973	▼ -0.29	1.72	-1.90	-1.36
Valiutų kursai					
EUR/USD	1.23	▼ -0.04	-0.94	-10.73	-10.30
EUR/GBP	0.79	↗ 0.04	-0.45	5.74	6.27
EUR/PLN	4.16	▼ -0.02	1.36	-0.13	0.60
EUR/RUB	66.11	↗ 0.28	-14.13	-31.40	-32.00
Žaliavų rinka					
Brent nafta	65.4	▼ -1.27	-21.63	-41.02	-40.26
Auksas	1201	↗ 0.62	3.42	-0.35	-2.71
Palūkanų normos					
EURIBOR 6 mėn.	0.18	0.00	-1.11	-53.99	-48.12
LIBOR USD 6 mėn.	0.33	↗ 0.15	1.38	-5.06	-4.51

Baltijos regionas

Pavadinimas	Indekso vertė	Dienos pokytis, %	Mėnesio pokytis, %	Nuo metų pradžios, %	12 mėn. pokytis, %
Baltijos šalyse					
 OMX Vilnius	456.4	▼ -0.06	1.37	8.25	11.99
 OMX Ryga	418.1	▼ -0.42	-0.03	-9.14	-7.65
 OMX Talinas	780.1	▼ -0.16	1.97	-4.61	-5.55
OMX Baltic Benchmark	584.9	▼ -0.23	2.05	-4.66	-5.17
NASDAQ OMX Baltic sąrašo likvidžios akcijos					
Agrowill Group	0.22	0.00	-1.35	10.00	10.00
Apranga	2.72	↗ 1.49	3.03	4.62	7.94
Arco Vara	0.86	▼ -4.11	-7.20	-36.27	-29.75
Baltika	0.50	0.00	2.06	-9.51	-14.51
City Service	1.70	↗ 1.80	1.19	-5.56	-6.08
Ekspress Grupp	1.09	0.00	2.83	-4.39	-5.22
Grigiskės	0.92	↗ 0.33	9.42	29.84	42.99
Grindeks	6.02	↗ 0.33	6.17	-33.89	-31.87
Klaipėdos nafta	0.30	▼ -1.95	4.14	3.42	1.00
Latvijas Gāze	9.30	0.00	-0.75	-0.97	-1.42
LESTO	0.99	▼ -0.80	8.67	26.92	37.50
Lietuvos dujos	0.66	0.00	2.02	5.62	6.13
Linus Agro Group	0.69	↗ 0.15	-1.72	0.00	1.48
Merko Ehitus	7.03	▼ -0.85	0.43	-2.36	-0.85
Nordecon	1.03	▼ -1.90	0.98	-1.90	0.00
Olainfarm	6.76	▼ -1.46	-0.88	-4.21	-4.02
Olympic Entertainment Group	1.80	0.00	-2.70	-3.23	-5.26
Panevėžio statybos trestas	0.91	▼ -0.33	-1.73	-19.56	-20.26
Pieno žvaigždės	1.55	▼ -3.13	-0.64	-17.11	-18.42
Premia Foods	0.70	0.00	0.43	0.00	-0.14
Rokiškio sūris	1.40	▼ -2.10	-4.11	-11.95	-7.28
Silvano Fashion Group	1.63	▼ -0.61	-2.33	-31.60	-32.85
Šiaulių bankas	0.28	↗ 0.72	-1.75	13.68	11.18
Tallink Grupp	0.71	▼ -0.28	7.27	-20.45	-22.88
Tallinna Kaubamāja	5.09	0.00	1.60	-0.34	-1.83
Tallinna Vesi	13.10	0.00	0.77	10.08	16.96
TEO LT	1.00	0.00	2.99	7.19	9.48
Vilkyškių pieninė	1.88	↗ 0.53	2.17	19.75	24.50
Vilniaus baldai	15.60	↗ 0.65	-2.50	11.43	12.23
Žemaitijos pienas	0.72	▼ -2.18	-6.03	-7.36	-8.66

Kontaktai:

Renatas Žeknys	Agnė Anzelienė	Vytautas Čirvinškas	Martynas Freitakas
Makleris	Maklerė	Finansinių produktų pardavimo specialistas	Makleris
Tel: 8 5 258 2295	Tel: 8 5 258 2306	Tel: 8 5 258 2478	Tel: 8 5 258 2504
Renatas.Zeknys@swedbank.lt	Agne.Anzeliene@swedbank.lt	Vytautas.Cirvinškas@swedbank.lt	Martynas.Freitakas@swedbank.lt

Apžvalgą užsiprenumeruoti galima adresu: <http://www.swedbank.lt/it/articles/subscribe>

Dėmesio! Ši apžvalga yra tik informacinio pobūdžio, t.y. pateikiama informacija jokiais aplinkybėmis negali būti interpretuojama kaip asmeninė rekomendacija, patarimas, pasiūlymas, nurodymas arba reikalavimas įsigyti ar perleisti apžvalgoje nurodytas finansines priemones ir negali būti jokio vėliau sudaryto sandorio pagrindas ar sudedamoji dalis. Visa pateikta informacija yra surinkta iš viešai prieinamų šaltinių (įmonių, vertybinių popierių biržų, naujienų agentūrų ir kitų). Duomenų šaltiniai: „Bloomberg“, „Reuters“, „Swedbank“, „Nasdaq OMX“. Mes neatitaujame informacijos tikrinimo ir/ar vertinimo, dėl to negarantuojame informacijos tikslumo, pilnumo ar aktualumo, ir neatsakome už nuostolius, kurie gali atsirasti, kai investuojama remiantis šia informacija. Pateikta apžvalga taip pat nėra apsaugota nuo skirtingų duomenų ir/ar informacijos palyginimo problemų, dėl įmonių keičiamos apskaitos ir finansinės atskaitomybės paruošimo praktikos (t.y. pasikeitę apskaitos standartai, finansinių ataskaitų konsolidavimo praktikos pasikeitimas ir pan.). Dėl šios priežasties istoriniai palyginamieji duomenys gali būti neprekinami. Draudžiama kopijuoti, spausdinti ar kitaip komerciniais tikslais atgaminti bei platinti šią apžvalgą arba bet kurią jos dalį be „Swedbank“, AB sutikimo. Cituojant būtina nuoroda į šaltinį.