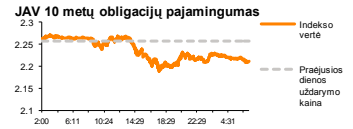
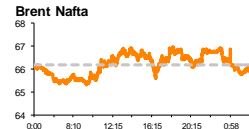
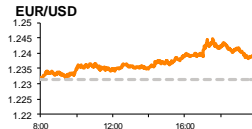
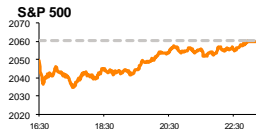


Rytinė finansų rinkų apžvalga

Finansų rinkų tarnyba – trečiadienis, 2014 m. gruodžio 10 d.

Dienos prekyba



Finansų makleris
Renatas Žeknys
(8 5) 258 2295

- Politiniai neramumai Graikijoje didino riziką kapitalo rinkose
- Prekyba EUR/USD šiandien neišsiskiria stipriais svyravimais
- Smulkūs investuotojai suskubo įsigyti „Grindeks“ akcijų

Pasaulio finansų rinkų tendencijos

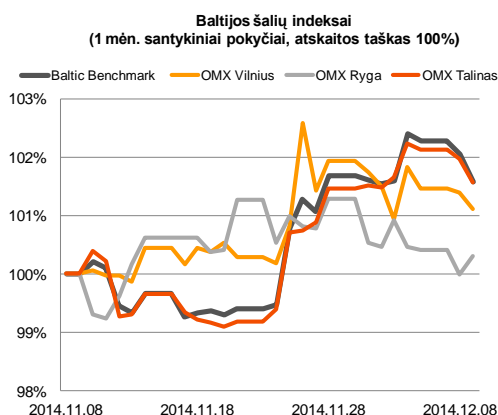
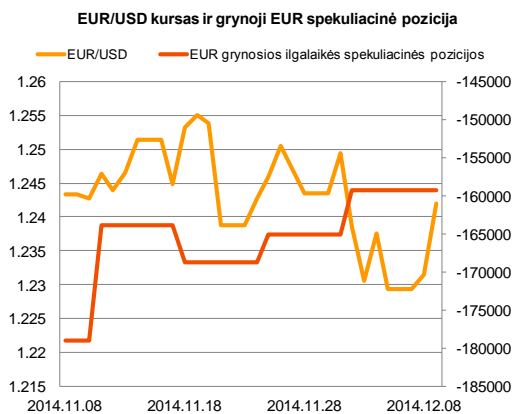
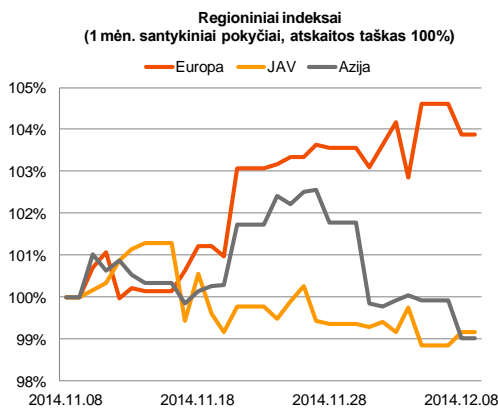
Vakar dieną Europos akcijų rinkas sudrebino politiniai neramumai. Graikijos indeksas **ASE** krito net 12,78 proc., fiksuodamas didžiausią smukimą nuo pat 1987 metų, po to kai šalyje buvo paskelbta apie kitą savaitę numatomus naujus prezidento rinkimus. Investuotojus taip pat neramina žinia, kad jei prezidentas nebus išrinktas kvalifikuota parlamento dauguma, tai parlamentas bus paleistas ir performuojamas naujai. O žinoma, šiuo metu Graikijoje yra gana nemažai esama šalies ekonomine padėtimi nepatenkintų piliečių, kurie stengtųsi išrinkti tokį parlamentą, kuris būtų labiau orientuotas į ne tokią stiprią taupymo politiką. Esant tokiai rizikai, investuotojai suskubo parduoti Graikijos bankų akcijas, „**National Bank of Greece SA**“ krentant -20,48 proc., o „**Piraeus Bank SA**“ prarandant daugiau nei 16 proc. savo vertės. Taip pat šios naujienos turėjo poveikį ir kitiems Europos bankams: Italijos „**Banca Monte dei Paschi di Siena**“ akcijos vertei krentant -2,18 proc., o Vokietijos „**Deutsche Bank**“ koreguojantis -3,73 proc. Taip pat vakar dieną pastarasis Vokietijos bankas buvo vyriausybės apkaltintas dėl mokesčių slėpimo, kuriant tik teisiškai įformintas įmones, kurios nevykdo tiesioginės veiklos. JAV akcijų rinkų indeksai (**S&P 500** -0,02 proc.; **Dow Jones** -0,29 proc.) silpniau reagavo į Europoje vykstantį akcijų išsipardavimą, finansinių institucijų „**Citigroup Inc.**“ ir „**Bank of America Corp.**“ akcijų vertėms susitraukiant apie -0,6 proc. Šiandien paaikškėjo, kad Kinijos lapkričio mėn. gamintojų kainų lygis sumažėjo nuo -2,2 proc. iki -2,7 proc., o vartotojų kainų lygis krito nuo 1,6 proc. iki 1,4 proc. Pastarosios naujienos reiškia, kad šalyje didėja defliacijos rizika, kuri gali paskatinti vyriausybę ieškoti papildomų kelių siekiant skatinti bendrą ekonomikos situaciją. Šiandien ryte Kinijos indeksas **CSI 300** fiksuoja +2,95 proc. pakilimą, tuo tarpu Japonijos **Nikkei 225** indeksas neigiamai koregavosi -2,25 proc.

Valiutų rinkos

Antradienį EUR/USD valiutų kursas šoktelėjo 0,64 proc. iki **1,2395** lygio, JAV doleriui susilpnėjant prieš eurą dėl sklandančių neigiamų nuotaukų žvelgiant į pasaulio ekonomiką. Tuo tarpu šiandien matomas nežymus JAV dolerio stiprėjimas prieš eurą, valiutų kursui laikantis ties **1,2385** riba. Vakar dieną vienas iš ECB atstovų užsiminė, kad dėl krentančios naftos kainos euro zonos infliacijos lygis gali būti stipriai paveiktas, jam priartėjant prie nulio ir išskylančios defliacijos rizikai. Nors tai yra tiesioginės užuominos investuotojams dėl didėjančios būtinybės aktyviau skatinti euro zonos ekonomiką, tačiau į tai EUR/USD valiutų kursas stipriai nereaguoja, eurui išlaikant savo pozicijas prieš JAV dolerį.























Baltijos vertybinių popierių rinka

Paskelbtos naujienos apie pagrindinio „**Grindeks**“ akcininko siūlymą išmokėti dividendus, rinkos dalyvių privertė suklusti. Tik prekybai atsidarius akcijos vertė su didelėmis apyvertomis šoktelėjo net 6,14 proc., tačiau vėliau šis aktyvumas nuslūgo ir prekyba baigėsi su neigiama -0,17 proc. akcijos kritimu, pozicijoje sudarant 270 tūkst. eurų apyvertą. Iš tokios situacijos matyti, kad smulkūs investuotojai buvo linkę įsigyti akcijų, tikintis vėliau įgyti teisę į dividendus, o kitai pusei – tai buvo puiki proga parduoti didelį kiekį akcijų. Antradienį po prekybos sesijos buvo paskelbti pranešimai, kad „**Mineraliniai Vandenys**“ įgiję valdančiuosius bendrovių „**Alita**“ (1,9 proc.) ir „**Anykščių vynas**“ (1,9 proc.) akcijų paketus ketina teikti privalomuosius oficialius siūlymus dėl likusių akcijų. Kol kas nėra nurodyta tiksli numatomų išpirkti akcijų kaina, o rinkoje yra dar likę 0,97 proc. „**Alita**“ ir 5,1 proc. „**Anykščių vynas**“ akcijų. Taip pat „**City Service**“ (0,00 proc.) paskelbė, kad plečia daugiabučių gyvenamųjų namų priežiūrą Latvijoje, įsigydama daugiau nei 259 tūkst. kv. metrų aptarnaujamo ploto Liepojoje. Pastarosios naujienos šiandienos prekybos metu turėtų teigiamai atsispindėti prekyboje „**City Service**“ akcijomis, jų vertei kylant.






2014.12.10	Šalis	Laikas	Svarbiausios dienos makroekonominės naujienos	Prognozė	Buvusi reikšmė
	JAV	21:00	Biudžeto tvirtinimas	Lapkričio mėn. -65 mlrd. USD	-135.2 mlrd. USD

Pasaulio rinkos

Pavadinimas	Indekso vertė	Dienos pokytis, %	Mėnesio pokytis, %	Nuo metų pradžios, %	12 mėn. pokytis, %
JAV					
 S&P 500	2042	▼ -0.88	0.50	10.48	12.92
 Dow Jones	17686	▼ -0.93	0.64	6.69	10.36
 Nasdaq Comp	4702	▼ -0.82	1.50	12.58	15.56
 Russell 2000	1160	▼ -0.60	-1.12	-0.30	2.68
Skandinavija					
 OMX Stockholm 30	1452	▼ -1.11	2.88	8.90	13.11
 OMX Helsinki 25	3020	▼ -1.57	4.21	6.53	10.22
 OMX Copenhagen 20	760.4	▼ -1.24	2.56	23.55	28.18
 Oslo stock exchange	504.1	▼ -1.60	-5.95	0.11	2.83
Europa					
 DJ Euro STOXX 50	3172	▼ -2.33	3.50	2.03	6.14
 CAC 40	4273	▼ -2.34	1.99	-0.53	3.37
 DAX	9821	▼ -1.94	5.69	2.81	6.80
 FTSE 100	6545	▼ -1.90	-0.33	-3.02	-0.21
 MIB	19460	▼ -2.46	1.91	2.59	6.42
 IBEX 35	10492	▼ -2.90	3.61	5.80	10.59
Centrinė ir Rytų Europa					
 ATX	2240	▼ -2.01	1.98	-12.03	-10.73
 WIG20	2399	▼ -1.35	-0.76	-0.08	-3.22
 BUX	17598	▼ -0.85	2.77	-5.21	-3.55
 PX	992.2	▼ -1.58	2.36	0.32	2.03
 RTS	858	▼ -1.48	-14.90	-40.56	-39.27
Azija					
 Nikkei 225	17813	▼ -0.68	5.53	9.34	13.82
 Hang Seng	23486	▼ -2.34	-0.27	0.77	-1.37
 Kospi	1971	▼ -0.40	1.60	-2.01	-1.47
Valiutų kursai					
EUR/USD	1.24	▲ 0.84	-0.07	-9.94	-9.51
EUR/GBP	0.79	▼ -0.53	-1.02	5.14	5.66
EUR/PLN	4.16	▼ -0.06	1.32	-0.16	0.56
EUR/RUB	67.35	▼ -1.58	-15.72	-32.67	-33.26
Žaliavų rinka					
Brent nafta	66.4	▲ 0.35	-20.35	-40.05	-39.28
Auksas	1230	▲ 3.05	5.91	2.05	-0.37
Palūkanų normos					
EURIBOR 6 mėn.	0.18	▼ -1.12	-2.21	-54.50	-49.86
LIBOR USD 6 mėn.	0.33	▲ 0.15	1.38	-5.06	-4.51

Baltijos regionas

Pavadinimas	Indekso vertė	Dienos pokytis, %	Mėnesio pokytis, %	Nuo metų pradžios, %	12 mėn. pokytis, %
Baltijos šalyse					
 OMX Vilnius	455.1	▼ -0.29	1.07	7.94	11.67
 OMX Ryga	419.4	▲ 0.32	0.29	-8.85	-7.36
 OMX Talinas	776.9	▼ -0.41	1.56	-4.99	-5.93
OMX Baltic Benchmark	582.1	▼ -0.48	1.57	-5.12	-5.62
NASDAQ OMX Baltic sąrašo likvidžios akcijos					
Agrowill Group	0.22	0.00	-1.35	10.00	10.00
Apranga	2.69	▼ -1.10	1.89	3.46	6.75
Arco Vara	0.86	0.00	-7.20	-36.27	-29.75
Baltika	0.47	▼ -4.65	-2.68	-13.71	-18.48
City Service	1.70	0.00	1.19	-5.56	-6.08
Ekspress Grupp	1.11	▲ 1.83	4.72	-2.63	-3.48
Grigiškės	0.91	▼ -0.98	8.34	28.57	41.59
Grindeks	6.01	▼ -0.17	6.00	-34.00	-31.98
Klaipėdos nafta	0.30	▼ -0.33	3.79	3.08	0.67
Latvijas Gāze	9.30	0.00	-0.75	-0.97	-1.42
LESTO	0.99	0.00	8.67	26.92	37.50
Lietuvos dujos	0.66	▼ -0.30	1.71	5.30	5.81
Linus Agro Group	0.68	▼ -0.87	-2.58	-0.87	0.59
Merko Ehitus	7.03	0.00	0.43	-2.36	-0.85
Nordecon	1.02	▼ -0.97	0.00	-2.86	-0.97
Olainfarm	6.76	0.00	-0.88	-4.21	-4.02
Olympic Entertainment Group	1.78	▼ -1.11	-3.78	-4.30	-6.32
Panevėžio statybos trestas	0.90	▼ -1.32	-3.03	-20.62	-21.32
Pieno žvaigždės	1.55	0.00	-0.64	-17.11	-18.42
Premia Foods	0.70	0.00	0.43	0.00	-0.14
Rokiškio sūris	1.40	0.00	-4.11	-11.95	-7.28
Silvano Fashion Group	1.65	▲ 1.23	-1.13	-30.76	-32.03
Šiaulių bankas	0.28	▼ -0.36	-2.11	13.28	10.78
Tallink Grupp	0.71	▼ -0.28	6.97	-20.67	-23.09
Tallinna Kaubamaja	5.05	▼ -0.79	0.80	-1.13	-2.60
Tallinna Vesi	13.10	0.00	0.77	10.08	16.96
TEO LT	1.00	0.00	2.99	7.19	9.48
Vilkyškių pieninė	1.88	0.00	2.17	19.75	24.50
Vilniaus baldai	15.50	▼ -0.64	-3.13	10.71	11.51
Žemaitijos pienas	0.72	▼ -0.28	-6.29	-7.62	-8.92

Kontaktai:

Renatas Žeknys Makleris Tel: 8 5 258 2295 Renatas.Zeknys@swedbank.lt	Agnė Anzelienė Maklerė Tel: 8 5 258 2306 Agne.Anzeliene@swedbank.lt	Vytautas Čirvinškas Finansinių produktų pardavimo specialistas Tel: 8 5 258 2478 Vytautas.Cirvinškas@swedbank.lt	Martynas Freitakas Makleris Tel: 8 5 258 2504 Martynas.Freitakas@swedbank.lt
---	--	---	---

Apžvalgą užsiprenumeruoti galima adresu: <http://www.swedbank.lt/it/articles/subscribe>

Dėmesio! Ši apžvalga yra tik informacinio pobūdžio, t.y. pateikiama informacija jokiais aplinkybėmis negali būti interpretuojama kaip asmeninė rekomendacija, patarimas, pasiūlymas, nurodymas arba reikalavimas įsigyti ar perleisti apžvalgoje nurodytas finansines priemones ir negali būti jokio vėliau sudaryto sandorio pagrindas ar sudedamoji dalis. Visa pateikta informacija yra surinkta iš viešai prieinamų šaltinių (įmonių, vertybinių popierių biržų, naujienų agentūrų ir kitų). Duomenų šaltinis: „Bloomberg“, „Reuters“, „Swedbank“, „Nasdaq OMX“. Mes neatlikome informacijos tikrinimo ir/ar vertinimo, dėl to negarantuojame informacijos tikslumo, pilnumo ar aktualumo, ir neatsakome už nuostolius, kurie gali atsirasti, kai investuojama remiantis tokia informacija. Pateikta apžvalga taip pat nėra apsaugota nuo skirtingų duomenų ir/ar informacijos palyginimo problemų, dėl įmonių keičiamos apskaitos ir finansinės atskaitomybės pereinamojo laikotarpio (t.y. pasikeitę apskaitos standartai, finansinių ataskaitų konsolidavimo praktikos pasikeitimas ir pan.). Dėl šios priežasties istoriniai palyginamieji duomenys gali būti nepildomi. Draudžiama kopijuoti, spausdinti ar kitaip komerciniais tikslais atgaminti bei platinti šią apžvalgą arba bet kurią jos dalį be „Swedbank“, AB sutikimo. Cituojant būtina nuoroda į šaltinį.