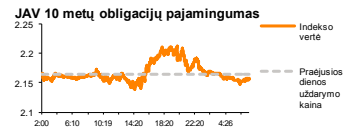
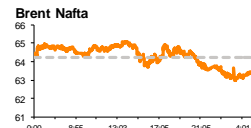
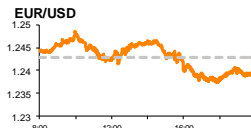
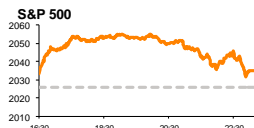


Rytinė finansų rinkų apžvalga

Finansų rinkų tarnyba – penktadienis, 2014 m. gruodžio 12 d.

Dienos prekyba

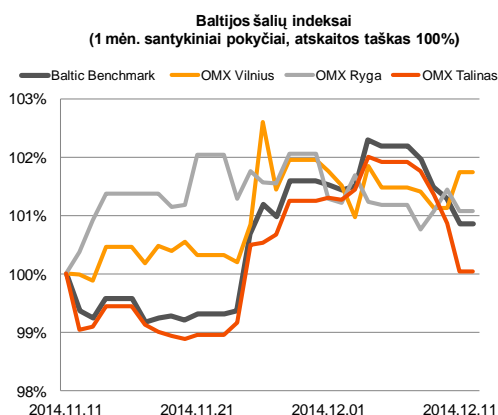
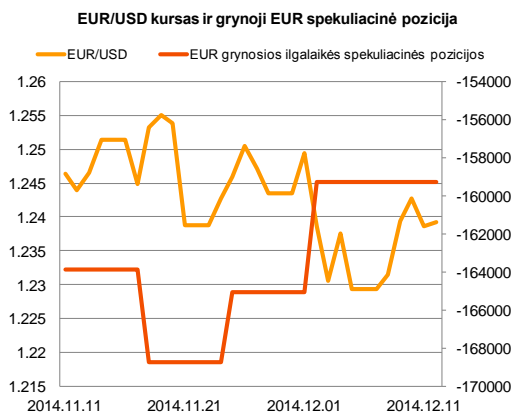
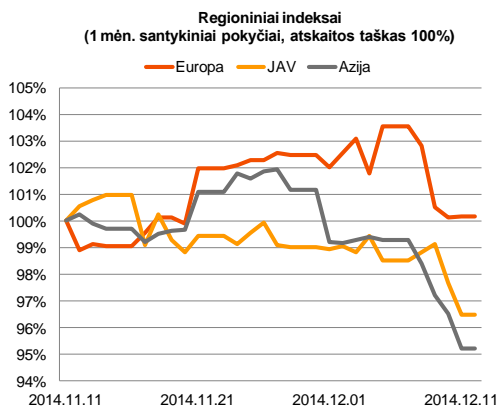


Finansų makleris
Renatas Žeknys
(8 5) 258 2295

- Graikijos biržoje tęsiasi išsipardavimo nuotaikos
- Paskelbti geri JAV makroekonominiai rodikliai stiprino JAV dolerį prieš eurą
- Paskelbti nauji Baltijos šalių indeksų pokyčiai

Pasaulio finansų rinkų tendencijos

Europos akcijų rinkose jautėsi dviprasmiškos investuotojų nuotaikos, Didžiosios Britanijos indeksui **FTSE 100** traukiantis -0,59 proc., o Vokietijos **DAX** kylant 0,64 proc. Vokietijos biržoje investuotojai palankiai nusiteikę ir tikisi, kad pirmąjį 2015 metų ketvirtį ECB imsis aktyvesnių ekonomikos skatinimo priemonių, kurios stumtels daugelį Europos bendrovių akcijų į viršų. Tuo tarpu Graikijos biržoje toliau vyrauja akcijų išsipardavimo nuotaikos. Vien tik per vakar dieną **ASE** indeksas susitraukė 7,35 proc., o nuo savaitės pradžios indekso vertė yra nukritusi beveik 20 proc. Nors šiuo metu tik Atėnų birža gana aktyviai reaguoja į numatomus kitą savaitę prezidento rinkimus Graikijoje, tačiau jei prezidentas nebūtų išrinktas, šis įvykis sukeltų didelę pesimizmo bangą ir Europos akcijų rinkose. Ketvirtadienį JAV buvo paskelbta, kad mažmeninės prekybos apimtys lapkričio mėnesį kilo (0,7 proc.) aktyviau nei prognozuota (0,4 proc.). Šias naujienas investuotojai priėmė teigiamai (**S&P 500** +0,45 proc.; **Dow Jones** +0,36 proc.), žinant, kad augantis vartojimas yra viena iš stipriausiai šalies ekonomiką varančių jėgų. Šiandien apaiškėjo, kad Kinijos pramonės produkcijos indekso kilimas sudarė 7,2 proc. (buvusi reikšmė 7,7 proc.), tuo tarpu apžvalgininkai tikėjosi sulaukti 7,5 proc. šuolio. Ši informacija stipriai nepaveikė Kinijos vertybinių popierių biržos investuotojų nuotaikų, indeksui **SCI 300** koreguojantis -0,02 proc. Šiandien investuotojai taip pat turės galimybę vertinti euro zonos pramonės produkcijos indekso pokytį (prog. 0,2 proc.; buvusi reikšmė 0,6 proc.), o kiek vėliau investuotojų dėmesys nukryps į JAV, stebint Mičigano universiteto vartotojų pasitikėjimo ekonomika indeksą. Preliminariais duomenimis, gruodžio mėn. pastarasis rodiklis turėtų pakilti nuo 88,8 iki 89,5 ir tikėtina paskatinti teigiamas investuotojų nuotaikas.





Valiutų rinkos























Nuo pirmadienio buvęs euro stiprėjimas prieš JAV dolerį vakar dieną buvo pristabdytas, EUR/USD kursui susitraukiant 0,33 proc. ir apsisojant ties **1,2385** riba. Pagrindinė JAV dolerio stiprėjimo prieš eurą priežastis – geresni JAV makroekonominiai rodikliai. Prie išaugusių šalies mažmeninės prekybos apimčių teigiamu impulsu prisidėjo kritęs savaitinis bedarbių paraiškų skaičius. Praeitą savaitę buvo fiksuota, kad šis rodiklis susitraukė 1,01 proc. Žinoma, tai nėra labai didelis pokytis, tačiau šiuo metu užsienio valiutų investuotojai gana jautriai reaguoja į bet kokius su darbo rinka susijusius rodiklius, laukiant kada FED'as duos signalą dėl bazinės palūkanų normos pokyčių. Šiandien ryte EUR/USD valiutų kursas stipriai nepakito nuo vakar dienos ir laikosi ties **1,2400** lygiu.

Baltijos vertybinių popierių rinka




Ketvirtadienį Baltijos akcijų rinkose jautėsi didesnis investuotojų aktyvumas pasiekiant daugiau nei 1,56 mln. eurų apyvartą, o **Talino** ir **Rygos** indeksams neigiamai koreguojantis atitinkamai po -0,82 proc. ir -0,36 proc., tuo tarpu **Vilniaus** indeksui šoktelint 0,62 proc. Antrą dieną iš eilės investuotojai aktyviausiai keitėsi „**Olympic Entertainment Group**“ bendrovės vertybiniais popieriais, kurių vertė susitraukė net -2,3 proc. Pozicijoje buvo sudarytas vienas tiesioginis sandoris, kuriuo buvo perleista 251 tūkst. akcijų už vieną jų sumokant 1,73 euro. Vilniaus biržoje staigiais akcijų kilimais pasižymėjo „**Vilkyškių pieninė**“ (+4,26 proc.) ir „**City Service**“ (+4,12 proc.). Komunalinių paslaugų bendrovės „**City Service**“ pozicija per pastarąsias dienas darosi vis aktyvesnė, o vakar dieną buvo paskelbta, kad šios bendrovės akcijos bus įtrauktos į **OMX Baltic Benchmark** ir **OMX Baltic 10** indeksų sudėtis. O tai reiškia, kad ateityje fondai kurie būtent seka šių indeksų sudėtis bus suinteresuoti įsigyti jų sudėtyje esančių akcijų.

2014.12.12	Šalis	Laikas	Svarbiausios dienos makroekonominės naujienos	Progozė	Buvusi reikšmė	
	EZ	12:00	Pramonės produkcijos indeksas	Lapkričio mėn.	0,2%	0,6%
	JAV	16:55	Preliminarus Mičigano univ. vartotojų pasitikėjimo indeksas	Gruodžio mėn.	89,5	88,88

Pasaulio rinkos

Pavadinimas	Indekso vertė	Dienos pokytis, %	Mėnesio pokytis, %	Nuo metų pradžios, %	12 mėn. pokytis, %
JAV					
 S&P 500	2035	↑ 0.45	-0.14	10.12	14.63
 Dow Jones	17596	↑ 0.36	-0.09	6.15	11.80
 Nasdaq Comp	4708	↑ 0.52	0.71	12.73	17.75
 Russell 2000	1167	↑ 0.44	-1.64	0.29	5.77
Skandinavija					
 OMX Stockholm 30	1454	↑ 0.11	3.24	9.11	15.89
 OMX Helsinki 25	3003	↓ -0.14	3.69	5.92	12.27
 OMX Copenhagen 20	756.0	↓ -0.44	2.23	22.82	29.04
 Oslo stock exchange	504.0	↓ -0.30	-6.52	0.09	4.58
Europa					
 DJ Euro STOXX 50	3159	↑ 0.26	3.67	1.61	7.89
 CAC 40	4226	↓ -0.05	1.10	-1.63	3.85
 DAX	9863	↑ 0.64	7.07	3.25	9.38
 FTSE 100	6462	↓ -0.59	-2.26	-4.26	0.26
 MIB	19201	↓ -0.09	2.67	1.23	7.84
 IBEX 35	10432	↑ 0.34	2.70	5.19	12.51
Centrinė ir Rytų Europa					
 ATX	2208	↓ -1.17	0.47	-13.28	-11.13
 WIG20	2380	↑ 0.34	-0.93	-0.89	-2.50
 BUX	17464	↓ -0.90	0.15	-5.93	-4.47
 PX	983.9	↓ -1.09	1.95	-0.52	1.81
 RTS	824	↓ -3.63	-21.15	-42.89	-40.87
Azija					
 Nikkei 225	17485	↑ 1.32	1.67	7.32	13.97
 Hang Seng	23325	↑ 0.06	-2.56	0.08	0.46
 Kospi	1923	↑ 0.35	-2.24	-4.38	-2.27
Valiutų kursai					
EUR/USD	1.24	↑ 0.04	-0.38	-10.13	-9.86
EUR/GBP	0.79	↑ 0.05	-0.10	5.58	6.77
EUR/PLN	4.17	↓ -0.03	1.05	-0.46	0.17
EUR/RUB	69.77	↓ -0.82	-18.45	-35.00	-35.38
Žaliavų rinka					
Brent nafta	63.5	↓ -0.36	-21.06	-42.73	-41.61
Auksas	1221	↓ -0.43	4.98	1.34	-0.74
Palūkanų normos					
EURIBOR 6 mėn.	0.18	0.00	-1.11	-53.99	-51.09
LIBOR USD 6 mėn.	0.34	↓ -0.06	3.62	-2.96	-1.83

Baltijos regionas

Pavadinimas	Indekso vertė	Dienos pokytis, %	Mėnesio pokytis, %	Nuo metų pradžios, %	12 mėn. pokytis, %
Baltijos šalys					
 OMX Vilnius	457.9	↑ 0.62	1.72	8.61	12.19
 OMX Ryga	419.4	↓ -0.36	0.68	-8.84	-6.76
 OMX Talinas	766.8	↓ -0.82	0.98	-6.23	-4.54
OMX Baltic Benchmark	578.4	↓ -0.44	1.48	-5.71	-3.99
NASDAQ OMX Baltic sąrašo likvidžios akcijos					
Agrowill Group	0.22	↓ -2.65	-1.79	10.00	15.79
Apranga	2.69	0.00	1.13	3.46	6.75
Arco Vara	0.86	↓ -2.27	-7.53	-36.49	-28.30
Baltika	0.49	0.00	-3.39	-11.33	-14.01
City Service	1.77	↑ 4.12	5.99	-1.67	0.00
Ekspress Grupp	1.11	↑ 0.91	5.71	-2.63	0.91
Grigiškės	0.92	↑ 0.22	10.34	29.84	42.33
Grindeks	6.00	0.00	9.09	-34.11	-32.42
Klaipėdos nafta	0.30	0.00	3.47	2.05	-1.65
Latvijas Gāze	9.30	↓ -1.59	0.43	-0.97	-0.21
LESTO	0.99	0.00	8.32	26.92	37.50
Lietuvos dujos	0.65	↓ -1.07	-0.61	4.33	4.84
Linas Agro Group	0.68	↑ 0.59	-1.58	-0.29	5.56
Merko Ehitus	7.00	↓ -0.14	-0.28	-2.78	0.86
Nordecon	1.04	↑ 1.96	1.96	-0.95	0.97
Olainfarm	6.75	↑ 0.75	-1.17	-4.36	-1.17
Olympic Entertainment Group	1.70	↓ -2.30	-7.10	-8.60	-8.11
Panevėžio statybos trestas	0.88	↓ -1.79	-4.03	-22.12	-22.12
Pieno žvaigždės	1.60	↑ 3.23	1.91	-14.44	-13.51
Premia Foods	0.70	0.00	0.00	0.00	1.30
Rokiškio sūris	1.41	↑ 0.71	-6.00	-11.32	-7.24
Silvano Fashion Group	1.63	↓ -0.61	-0.20	-31.60	-33.10
Šiaulių bankas	0.28	↑ 0.36	-1.06	13.28	13.28
Tallink Grupp	0.69	↓ -2.13	6.48	-22.47	-20.23
Tallinna Kaubamaja	5.07	0.00	1.60	-0.74	-0.92
Tallinna Vesi	13.10	↑ 0.77	0.77	10.08	15.93
TEO LT	1.01	↑ 1.00	3.38	8.26	11.16
Vilkyškių pieninė	1.96	↑ 4.26	7.10	24.84	29.80
Vilniaus baldai	15.50	0.00	-2.52	10.71	13.97
Žemaitijos pienas	0.71	↓ -0.84	-5.47	-8.40	-8.87

Kontaktai:

Renatas Žeknys
Makleris
Tel: 8 5 258 2295
Renatas.Zeknys@swedbank.lt

Agnė Anzelienė
Maklerė
Tel: 8 5 258 2306
Agne.Anzeliene@swedbank.lt

Vytautas Čirvinškas
Finansinių produktų pardavimo specialistas
Tel: 8 5 258 2478
Vytautas.Cirvinškas@swedbank.lt

Martynas Freitakas
Makleris
Tel: 8 5 258 2504
Martynas.Freitakas@swedbank.lt

Apžvalgą užsiprenumeruoti galima adresu: <http://www.swedbank.lt/articles/subscribe>

Dėmesio! Ši apžvalga yra tik informacinio pobūdžio, t.y. pateikiama informacija jokiais aplinkybėmis negali būti interpretuojama kaip asmeninė rekomendacija, patarimas, pasiūlymas, nurodymas arba reikalavimas įsigyti ar perleisti apžvalgoje nurodytas finansines priemones ir negali būti jokio vėliau sudaryto sandorio pagrindas ar sudedamoji dalis. Visa pateikta informacija yra surinkta iš viešai prieinamų šaltinių (įmonių, vertybinių popierių biržų, naujienų agentūrų ir kitų). Duomenų šaltinis: „Bloomberg“, „Reuters“, „Swedbank“, „Nasdaq OMX“. Mes neatliksime informacijos tikrinimo ir/ar vertinimo, dėl to negarantuojame informacijos tikslumo, pilnumo ar aktualumo, ir neatsakome už nuostolius, kurie gali atsirasti, kai investuojama remiantis tokia informacija. Pateikta apžvalga taip pat nėra apsaugota nuo skirtingų duomenų ir/ar informacijos palyginimo problemų, dėl įmonių keičiamos apskaitos ir finansinės atskaitomybės paruošimo praktikos (t.y. pasikeitę apskaitos standartai, finansinių ataskaitų konsolidavimo praktikos pasikeitimai ir pan.). Dėl šios priežasties istoriniai palyginamieji duomenys gali būti neprieinami. Draudžiama kopijuoti, spausdinti ar kitaip komerciniais tikslais atgaminti bei platinti šią apžvalgą arba bet kuria jos dalį be „Swedbank“, AB sutikimo. Cituojant būtina nuoroda į šaltinį.