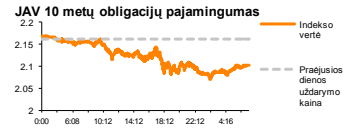
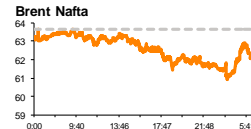
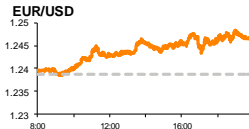
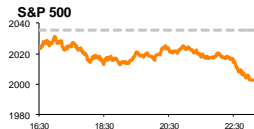


# Rytinė finansų rinkų apžvalga

Finansų rinkų tarnyba – pirmadienis, 2014 m. gruodžio 15 d.

Dienos prekyba



Finansų makleris  
**Renatas Žeknys**  
(8 5) 258 2295

- Pasaulinė naftos kaina diktuoja akcijų rinkų ritmą
- Šią savaitę užsienio valiutų investuotojų dėmesyje trečiądienį numatomas FED'o posėdis
- Investuotojų aktyvumu išsiskyrė Talino birža

## Pasaulio finansų rinkų tendencijos

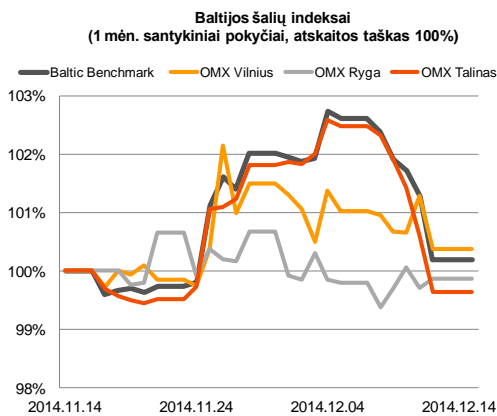
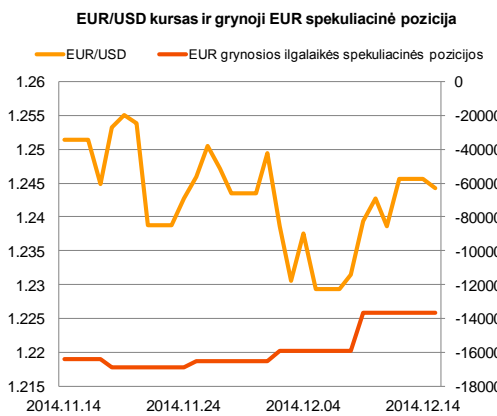
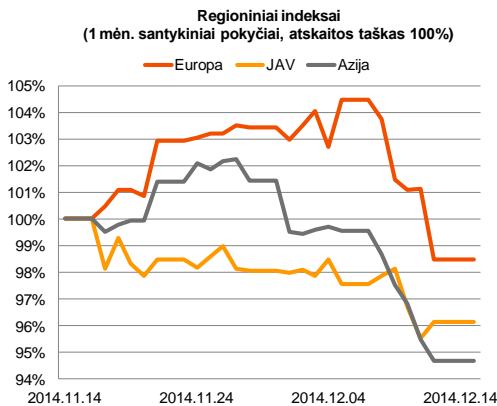
Penktadienį tebesitęsiantis naftos kainos (**Brent Oil** -2,87 proc.) kritimo maratonas investuotojus privertė sunerinti (**Stoxx Europe 600** -2,58 proc.). Žaliavinės Brent naftos kaina pasaulinėje rinkoje pasiekė 61,85 JAV dolerį už barelį ir tai žemiausias lygis nuo pat 2009 metų liepos mėnesio. Tokios kritimo tendencijos labai slėgia būtent su iškastiniai energijos šaltiniais siejamas bendrovės, indekso Stoxx Europe 600 sudėtyje esančiam naftos ir dujų bendrovių sektoriui (STXE 600 Oil&G) per penktadienį susitraukiant net -3,57 proc. Taipogi investuotojus neramina situacija Kinijoje. Dar ketvirtadienį buvo paskelbta, kad Kinijos pramonės produkcijos indekso kilimas buvo mažesnis nei tikėtasi, o taip pat prognozės rodo, kad rytoj numatomas skelbti preliminarus gruodžio mėn. šalies gamybos aktyvumas susitrauks. Tai didina investuotojų spekuliacijas apie lėtėjantį pasaulinį ekonomikos augimą, o šis pesimizmas tiesiogiai slėgia JAV akcijų indeksus: **S&P 500** traukiantis -1,62 proc., o **Dow Jones** krentant -1,79 proc. Šiandien bus skelbiamas JAV Niujorko gruodžio mėn. gamybos sektoriaus indeksas bei praėjusio mėn. šalies gamybos sektoriaus pokytis. Prognozuojama, kad pastarieji rodikliai augs, o jei šios prognozės pasitvirtins, tai bus atgaiva akcijų rinkų investuotojams, tikėtina, stumtelint biržų indeksus į viršų. Taip pat šią savaitę investuotojų akys bus nukreiptas į Graikijoje vykstančius prezidento rinkimus, kurie parodys ar šalyje išliks už taupymo politiką pasisakantis prezidentas bei parlamentas.



## Valiutų rinkos

Per paskutinę praeitos savaitės dieną euras sustiprino savo vertę prieš JAV dolerį 0,56 proc., valiutų kursui pasiekiant **1,2455** lygį. Šią savaitę investuotojai tikėtina aktyviau reaguos į FED'o skelbiamas bazines palūkanų normas bei po jo sekančią spaudos konferenciją. Investuotojai nesitiki, kad bazinė palūkanų norma bus keliama, nes kol kas nėra užtikrintų ženklų, dėl stabilių šalies makroekonominių rodiklių bei nerimą kelia Kinijos lėtėjanti ekonomika. Tuo tarpu ECB nesiimant aktyvesnių euro zonos ekonomikos skatinimo priemonių, per pastarąsias dienas matome euro stabilumą prieš JAV dolerį, šiandien EUR/USD valiutų kursui laikantis be didesnio pokyčio ties **1,2455** riba.























## Baltijos vertybinių popierių rinka

Baltijos **Baltic Benchmark** indeksas penktadienį sekė Europos akcijų rinkų tendencijomis, vertei smunkant -1,08 proc. Prekybos aktyvumu išsiskyrė investuotojai Talino (-0,97 proc.) vertybinių popierių biržoje „**Olympic Entertainment Group**“ (-0,59 proc.) ir „**Tallink Grupp**“ (-1,88 proc.) pozicijose. Nors svarbių naujienų per pastarąją savaitę šios bendrovės nepaskelbė, tačiau jų vertė gana aktyviai traukėsi su didesnėmis apyvartomis. Azartinių lošimų bendrovės „Olympic Entertainment Group“ akcijos kaina nuo pirmadienio buvusio 1,8 euro krito iki 1,69 euro, sudarant net -6,1 proc. pokytį, tuo tarpu vandens transporto įmonės „Tallink Grupp“ savaitinis akcijos vertės svyravimas siekė -4,5 proc. Tikėtina, kad šią stiprią akcijų pasiūlą formuoja didesni investuotojai, kurie stengiasi performuoti turimus vertybinių popierių portfelius. Tuo tarpu per pastarąją savaitę Vilniaus biržoje aktyvesnį vertės kilimą su didesnėmis apyvartomis parodė dvi bendrovės: „**Vilkyškių Pieninė**“ (6,4 proc.) ir „**City Sevice**“ (5,3 proc.). Šią investuotojų optimizmo banga lėmė su bendrovių veikla susijusi teigiama informacija. Šiandien bendrovės nenumato skelbti svarbių su veikla susijusių naujienų, todėl tikėtina, kad investuotojų dėmesys kryps į Europoje vyraujančias nuotaikas.







2014.12.15	Šalis	Laikas	Svarbiausios dienos makroekonominės naujienos	Prognozė	Buvusi reikšmė	
	JAV	15:30	Niujorko FED'o gamybos sektoriaus indeksas	Gruodžio mėn.	12,00	10,16
	JAV	16:15	Pramonės produkcijos indeksas	Lapkričio mėn.	0,7%	-0,1%

### Pasaulio rinkos

Pavadinimas	Indekso vertė	Dienos pokytis, %	Mėnesio pokytis, %	Nuo metų pradžios, %	12 mėn. pokytis, %	
<b>JAV</b>						
	S&P 500	2002	▼ -1.62	-1.84	8.33	12.79
	Dow Jones	17281	▼ -1.79	-2.01	4.25	9.68
	Nasdaq Comp	4654	▼ -1.16	-0.75	11.42	16.31
	Russell 2000	1152	▼ -1.24	-1.82	-0.96	4.10
<b>Skandinavija</b>						
	OMX Stockholm 30	1426	▼ -1.97	0.72	6.97	13.55
	OMX Helsinki 25	2932	▼ -2.38	0.57	3.40	9.91
	OMX Copenhagen 20	743.2	▼ -1.69	1.00	20.75	27.15
	Oslo stock exchange	496.1	▼ -1.57	-9.35	-1.49	2.44
<b>Europa</b>						
	DJ Euro STOXX 50	3067	▼ -2.91	0.24	-1.34	4.98
	CAC 40	4109	▼ -2.77	-2.23	-4.35	1.21
	DAX	9595	▼ -2.72	3.69	0.45	6.53
	FTSE 100	6301	▼ -2.49	-5.32	-6.64	-2.16
	MIIB	18601	▼ -3.13	-1.92	-1.93	4.47
	IBEX 35	10145	▼ -2.75	-0.03	2.30	9.41
<b>Centrinė ir Rytų Europa</b>						
	ATX	2137	▼ -3.24	-2.42	-16.09	-13.22
	WIG20	2360	▼ -0.82	-2.41	-1.71	-2.87
	BUX	17318	▼ -0.83	-0.37	-6.71	-6.00
	PX	971.0	▼ -1.32	1.07	-1.83	1.59
	RTS	799	▼ -3.01	-20.12	-44.61	-42.58
<b>Azija</b>						
	Nikkei 225	17122	▼ -1.43	-2.11	5.10	11.16
	Hang Seng	22987	▼ -1.13	-4.57	-1.37	-1.11
	Kospi	1919	▼ -0.13	-1.33	-4.58	-2.23
<b>Valiutų kursai</b>						
	EUR/USD	1.24	▼ -0.10	-0.04	-9.76	-9.48
	EUR/GBP	0.79	↗ 0.12	0.55	5.13	6.50
	EUR/PLN	4.18	▼ -0.01	0.93	-0.66	-0.23
	EUR/RUB	72.23	↗ 0.49	-18.66	-37.22	-37.39
<b>Žaliavų rinka</b>						
	Brent nafta	62.4	↗ 0.91	-21.41	-43.67	-42.65
	Auksas	1217	▼ -0.55	2.81	0.99	-2.36
<b>Palūkanų normos</b>						
	EURIBOR 6 mėn.	0.18	▼ -0.56	-1.66	-54.24	-52.41
	LIBOR USD 6 mėn.	0.34	↗ 0.74	4.57	-2.04	-0.93

### Baltijos regionas

Pavadinimas	Indekso vertė	Dienos pokytis, %	Mėnesio pokytis, %	Nuo metų pradžios, %	12 mėn. pokytis, %	
<b>Baltijos šalys</b>						
	OMX Vilnius	453.7	▼ -0.91	0.34	7.62	10.80
	OMX Ryga	420.1	↗ 0.16	-0.16	-8.70	-5.96
	OMX Talinas	759.3	▼ -0.97	-0.39	-7.14	-4.99
	OMX Baltic Benchmark	572.2	▼ -1.08	0.18	-6.73	-4.65
<b>NASDAQ OMX Baltic sąrašo likvidžios akcijos</b>						
	Agrowill Group	0.22	▼ -2.27	-8.51	7.50	13.16
	Apranga	2.69	0.00	1.13	3.46	6.75
	Arco Vara	0.86	0.00	-6.01	-36.49	-28.87
	Baltika	0.50	↗ 2.06	3.34	-9.51	-10.00
	City Service	1.76	▼ -0.56	3.53	-2.22	-1.12
	Ekspress Grupp	1.11	0.00	5.71	-2.63	0.91
	Grigiškės	0.92	↗ 0.22	10.71	30.13	41.98
	Grindeks	6.00	0.00	8.11	-34.11	-33.07
	Klaipėdos nafta	0.30	▼ -0.67	2.07	1.37	-2.31
	Latvijas Gāze	9.30	0.00	-0.96	-0.97	0.40
	LESTO	1.00	↗ 0.51	8.86	27.56	36.49
	Lietuvos dujos	0.65	▼ -0.15	-0.76	4.17	4.85
	Linas Agro Group	0.68	▼ -0.15	-0.73	-0.44	4.27
	Merko Ehitus	7.00	0.00	-0.71	-2.78	0.57
	Nordecon	1.02	▼ -1.92	0.99	-2.86	0.00
	Olainfarm	6.63	▼ -1.78	-4.19	-6.06	-2.31
	Olympic Entertainment Group	1.69	▼ -0.59	-8.15	-9.14	-8.15
	Panevėžio statybos trestas	0.88	▼ -0.57	-4.89	-22.57	-21.88
	Pieno žvaigždės	1.52	▼ -5.00	-1.94	-18.72	-17.84
	Premia Foods	0.69	▼ -1.29	-1.29	-1.29	0.14
	Rokiškio sūris	1.40	▼ -0.71	-5.41	-11.95	-9.09
	Silvano Fashion Group	1.63	0.00	-0.20	-31.60	-32.36
	Šiaulių bankas	0.28	▼ -1.08	-1.78	12.06	12.06
	Tallink Grupp	0.68	▼ -1.88	3.52	-23.93	-20.82
	Tallinna Kaubamaja	5.04	▼ -0.59	1.00	-1.32	-1.88
	Tallinna Vesi	13.00	▼ -0.76	-0.76	9.24	15.04
	TEO LT	1.00	▼ -0.99	1.52	7.19	9.91
	Vilkyškių pieninė	1.99	↗ 1.53	8.15	26.75	31.79
	Vilniaus baldai	15.40	▼ -0.65	-2.53	10.00	13.24
	Žemaitijos pienas	0.70	▼ -1.27	-5.79	-9.56	-7.89

### Kontaktai:

Renatas Žeknys  
Makleris  
Tel: 8 5 258 2295  
Renatas.Zeknys@swedbank.lt

Agnė Anzelienė  
Maklerė  
Tel: 8 5 258 2306  
Agne.Anzeliene@swedbank.lt

Vytautas Čirvinškas  
Finansinių produktų pardavimo specialistas  
Tel: 8 5 258 2478  
Vytautas.Cirvinškas@swedbank.lt

Martynas Freitakas  
Makleris  
Tel: 8 5 258 2504  
Martynas.Freitakas@swedbank.lt

Apžvalgą užsiprenumeruoti galima adresu: <http://www.swedbank.lt/articles/subscribe>

Dėmesio! Ši apžvalga yra tik informacinio pobūdžio, t.y. pateikiama informacija jokiais aplinkybėmis negali būti interpretuojama kaip asmeninė rekomendacija, patarimas, pasiūlymas, nurodymas arba reikalavimas įsigyti ar perleisti apžvalgoje nurodytas finansines priemones ir negali būti jokio vėliau sudaryto sandorio pagrindas ar sudedamoji dalis. Visa pateikta informacija yra surinkta iš viešai prieinamų šaltinių (įmonių, vertybinių popierių biržų, naujienų agentūrų ir kitų). Duomenų šaltinis: „Bloomberg“, „Reuters“, „Swedbank“, „Nasdaq OMX“. Mes neatliekame informacijos tikrinimo ir/ar vertinimo, dėl to negarantuojame informacijos tikslumo, pilnumo ar aktualumo, ir neatsakome už nuostolius, kurie gali atsirasti, kai investuojama remiantis tokia informacija. Pateikta apžvalga taip pat nėra apsaugota nuo skirtingų duomenų ir/ar informacijos palyginimo problemų, dėl įmonių keičiamos apskaitos ir finansinės atskaitomybės paruošimo praktikos (t.y. pasikeitę apskaitos standartai, finansinių ataskaitų konsolidavimo praktikos pasikeitimai ir pan.). Dėl šios priežasties istoriniai palyginamieji duomenys gali būti neprieinami. Draudžiama kopijuoti, spausdinti ar kitaip komerciniais tikslais atgaminti bei platinti šią apžvalgą arba bet kuria jos dalį be „Swedbank“, AB sutikimo. Cituojant būtina nuoroda į šaltinį.