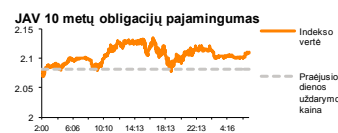
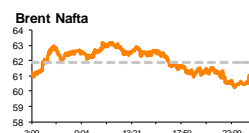
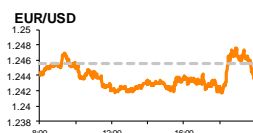
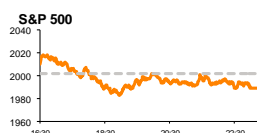


Rytinė finansų rinkų apžvalga

Finansų rinkų tarnyba – antradienis, 2014 m. gruodžio 16 d.

Dienos prekyba



Finansų makleris
Renatas Žeknys
(8 5) 258 2295

- JAV makroekonominiai duomenys nukreipė Europos akcijų neigiama kryptimi
- Šiandien prasideda dvi dienas trukiantis FED'o posėdis
- Baltijos akcijų rinkose nesujautė bendros akcijų tendencijos

Pasaulio finansų rinkų tendencijos

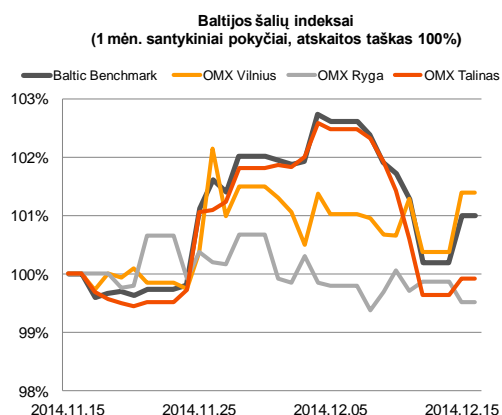
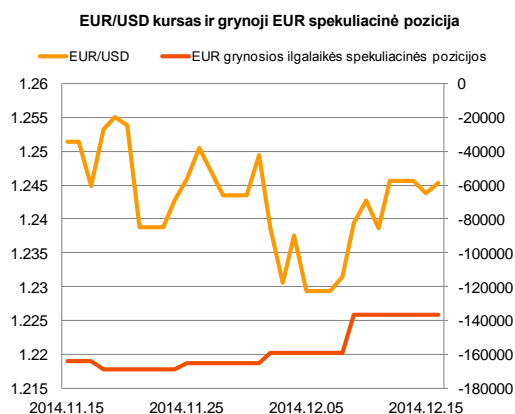
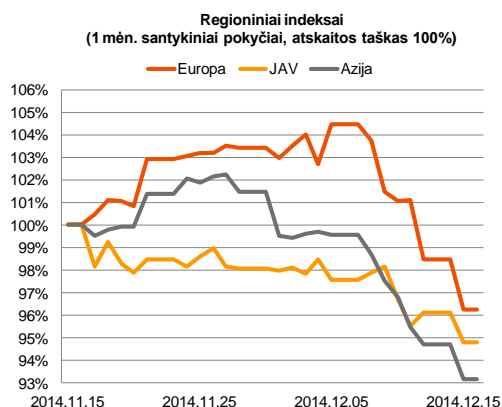
Pirmoje dienos pusėje pagrindiniai Europos akcijų indeksai laikėsi su nedideliais pakilimais, tačiau paskelbti JAV makroekonominiai rodikliai situaciją apvertė. Rinkoje vyraujančios pesimistiškos nuotaikos indeksus **Euro Stoxx 50** (-2,75 proc.) ir **Stoxx Europe 600** (-2,19 proc.) stūmė į apačią, investuotojams matant, kad Niujorko FED'o gruodžio mėn. gamybos sektoriaus indeksas netikėtai susitraukė nuo 10,16 iki -3,58, tuo tarpu analitikai prognozavo, kad šio indekso pokytis bus priešingas – kilimas iki 12,4. Vėliau paskelbtas JAV lapkričio mėn. pramonės produkcijos indekso kilimas (1,3 proc.) situaciją šiek tiek sušvelnino, tačiau iki galo neatitaisė, indeksams **S&P 500** (-0,63 proc.) ir **Dow Jones** (-0,58 proc.) apsisojant su neigiamais pokyčiais. Kritimo pagreitį įgavusi žaliavinės naftos kaina (**Brent Oil** -0,75 proc., 60,60 USD/barelį) verčia investuotojus nerimauti dar labiau stumiant į apačią su iškastiniai energijos šaltiniais siejamų kompanijų akcijas. Šiandien buvo paskelbta, kad Kinijos preliminarus gruodžio mėn. gamybos užsakymų indeksas sumažėjo nuo 50,0 iki 49,5 (prognozė 49,8), tačiau ši informacija Kinijos akcijų biržoje pesimizmo nepaskleidė, o priešingai – indeksas **SCI 300** šiandien ryte fiksuoja 2,68 proc. prieaugį. Tuo tarpu Japonijos **Nikkei 225** ir Honkongo **Hang Seng** krenta atitinkamai po 2,01 proc. ir 1,24 proc. Šiandien sulauksime nemažai makroekonominių rodiklių. Vokietijoje, euro zonoje ir JAV bus paskelbti Markit instituto preliminarūs gruodžio mėnesio gamybos užsakymų indeksai, kurių prognozės yra teigiamos. Taip pat investuotojai vertins Vokietijos esamą verslo padėtį bei jos perspektyvas. Apžvalgininkai prognozuoja, kad pastarieji rodikliai taip pat turėtų teigiamai išaugti. Taigi jeigu šių rodiklių prognozės pasitvirtins, tai kapitalo rinkoms turėtų suteikti tam tikrą teigiamą impulsą.







Valiutų rinkos

Pirmadienį EUR/USD valiutų kursas stiprių svyravimų nerodė, lygiu apsisojant ties **1,2440**. Šiandien prasideda dvi dienas trukiantis FED'o posėdis, kurio metu nariai diskutuos apie esamą šalies padėtį bei bazines palūkanų normas, kurios bus skelbiamos rytojaus dieną. Todėl pagrindinis užsienio valiutų investuotojų dėmesys bus nukreiptas į šį posėdį bei viešus FED'o pasisakymus. Jeigu paaiškėtų, kad yra tikimybė, kad šalyje bazinė palūkanų norma bus pakelta artimiausiu metu, tai bet koku atveju sustiprintų JAV dolerio vertę prieš eurą, priešingų atvejų efektas būtų neigiamas. Antradienį EUR/USD valiutų kursas šiek tiek pakilo ir laikosi ties **1,2455** riba.























Baltijos vertybinių popierių rinka

Prekyba Baltijos akcijų rinkose vakar dieną vyko gana ramiai. Investuotojai prekybos metu sudarė 435 sandorius, kurių metu buvo apsikeista akcijomis už 515 tūkst. eurų. **Vilniaus** (+1,01 proc.) ir **Talino** (0,29 proc.) biržų indeksai ėjo bendra kryptimi, tuo tarpu **Rygos** indeksas krito -0,34 proc. Po keturias iš eilės dienas buvusio akcijos vertės smukimo (-6,11 proc.) vakar dieną „**Olympic Entertainment Group**“ šoktelėjo 1,18 proc. iki 1,71 euro už akciją. Pozicijoje jautėsi smulkių investuotojų antplūdis, sudarant daugiau nei 90 tūkst. eurų apyvartą. Lietuvos biržoje aktyviausiai investuotojai keitėsi agro verslo bendrovės „**Linus Agro Group**“ akcijomis, jų vertei išaugant 0,15 proc., o bendrai apyvartai viršijant 67 tūkst. eurų. Tuo tarpu Rygoje su didžiausia apyvarta (9,7 tūkst.) krito „**Olainfarm**“ (-1,96 proc.) akcijos vertė. Tai pat užsidarius prekybai bendrovė paskelbė, kad lapkričio mėn. pardavimų pajamos susitraukė -27,0 proc. lyginant su praeitį metų tuo pačiu laikotarpiu. Didžiausioje bendrovės užimamoje rinkoje - Rusijoje (35 proc. rinkos dalies) – paradavimai krito net -28 proc., tuo tarpu Latvijoje (26 proc. rinkos dalies) apimtys augo 5 proc. tuo tarpu bendrovės pardavimai Olandijoje per šį laikotarpį netikėtai šoktelėjo net 227 proc., tačiau bendrovė į šią šalį eksportuoja kol kas tik 11 proc. savo produkcijos.







2014.12.16	Šalis	Laikas	Svarbiausios dienos makroekonominės naujienos	Prognozė	Buvusi reikšmė
	Vokietija	10:30	Preliminarus Markit instituto gamybos užsakymų rodiklis	Gruodžio mėn.	49,5
	EZ	11:00	Preliminarus Markit instituto gamybos užsakymų rodiklis	Gruodžio mėn.	50,1
	Vokietija	12:00	ZEW instituto šalies esamo verslo aplinkos vertinimas	Gruodžio mėn.	3,3
	Vokietija	12:00	ZEW instituto šalies verslo perspektyvų vertinimas	Gruodžio mėn.	11,5
	JAV	15:30	Pradėtų statyti naujų būstų apimtys	Lapkričio mėn.	1009 tūkst.
	JAV	16:45	Preliminarus Markit instituto gamybos užsakymų rodiklis	Gruodžio mėn.	54,8

Pasaulio rinkos

Pavadinimas	Indekso vertė	Dienos pokytis, %	Mėnesio pokytis, %	Nuo metų pradžios, %	12 mėn. pokytis, %
JAV					
 S&P 500	1990	▼ -0.63	-2.46	7.64	11.37
 Dow Jones	17181	▼ -0.58	-2.57	3.64	8.16
 Nasdaq Comp	4605	▼ -1.04	-1.78	10.26	14.29
 Russell 2000	1140	▼ -1.05	-2.85	-2.01	1.83
Skandinavija					
 OMX Stockholm 30	1409	▼ -1.20	-0.48	5.69	11.01
 OMX Helsinki 25	2862	▼ -2.39	-1.83	0.93	6.36
 OMX Copenhagen 20	729.9	▼ -1.79	-0.81	18.59	24.29
 Oslo stock exchange	493.0	▼ -0.63	-9.92	-2.11	1.11
Europa					
 DJ Euro STOXX 50	2983	▼ -2.75	-2.52	-4.06	0.14
 CAC 40	4005	▼ -2.52	-4.69	-6.76	-2.78
 DAX	9334	▼ -2.72	0.88	-2.28	-1.80
 FTSE 100	6183	▼ -1.87	-7.09	-8.39	-5.20
 MIB	18079	▼ -2.81	-4.67	-4.69	-0.79
 IBEX 35	9904	▼ -2.38	-2.41	-0.13	5.03
Centrinė ir Rytų Europa					
 ATX	2067	▼ -3.27	-5.62	-18.84	-16.37
 WIG20	2322	▼ -1.63	-4.00	-3.31	-4.60
 BUX	16984	▼ -1.93	-2.29	-8.51	-9.57
 PX	961.4	▼ -0.99	0.07	-2.80	-0.51
 RTS	718	▼ -10.12	-28.20	-50.21	-48.96
Azija					
 Nikkei 225	16795	▼ -1.78	-3.98	3.09	10.84
 Hang Seng	22715	▼ -1.36	-5.70	-2.54	-1.73
 Kospi	1904	▼ -0.88	-2.14	-5.36	-2.94
Valiutų kursai					
EUR/USD	1.25	↗ 0.13	0.05	-9.68	-9.40
EUR/GBP	0.80	▼ -0.08	0.03	4.59	5.96
EUR/PLN	4.19	▼ -0.06	0.87	-0.71	-0.29
EUR/RUB	77.02	↗ 6.09	-23.72	-41.12	-41.28
Žaliavų rinka					
Brent nafta	60.7	▼ -0.59	-23.56	-45.22	-45.05
Auksas	1198	▼ -0.77	1.25	-0.55	-3.84
Palūkanų normos					
EURIBOR 6 mėn.	0.18	0.00	-1.11	-54.24	-53.16
LIBOR USD 6 mėn.	0.34	↗ 0.74	4.57	-2.04	-0.93

Baltijos regionas

Pavadinimas	Indekso vertė	Dienos pokytis, %	Mėnesio pokytis, %	Nuo metų pradžios, %	12 mėn. pokytis, %
Baltijos šalys					
 OMX Vilnius	458.3	↗ 1.01	1.35	8.72	12.06
 OMX Ryga	418.7	▼ -0.34	-0.50	-9.01	-5.80
 OMX Talinas	761.5	↗ 0.29	-0.10	-6.87	-6.36
 OMX Baltic Benchmark	576.8	↗ 0.79	0.97	-5.99	-5.20
NASDAQ OMX Baltic sąrašo likvidžios akcijos					
Agrowill Group	0.20	▼ -5.58	-13.62	1.50	6.84
Apranga	2.68	▼ -0.37	0.75	3.08	6.35
Arco Vara	0.85	▼ -1.05	-6.99	-37.16	-31.27
Baltika	0.50	↗ 0.40	3.76	-9.14	-8.64
City Service	1.76	0.00	3.53	-2.22	-2.76
Ekspress Grupp	1.08	▼ -2.70	2.86	-5.26	-3.57
Grigiškes	0.95	↗ 3.26	14.32	34.37	46.83
Grindeks	6.08	↗ 1.33	9.55	-33.23	-32.07
Klaipėdos nafta	0.30	↗ 1.01	3.10	2.40	0.34
Latvijas Gāze	9.30	0.00	-0.96	-0.97	1.97
LESTO	0.98	▼ -1.31	7.44	25.90	34.52
Lietuvos dujos	0.65	0.00	-0.76	4.17	6.39
Linus Agro Group	0.68	↗ 0.15	-0.58	-0.29	0.88
Merko Ehitus	7.03	↗ 0.43	-0.28	-2.36	0.72
Nordecon	1.02	0.00	0.99	-2.86	0.00
Olainfarm	6.50	▼ -1.96	-6.07	-7.90	-3.62
Olympic Entertainment Group	1.71	↗ 1.18	-7.07	-8.06	-7.57
Panevėžio statybos trestas	0.87	▼ -1.14	-5.98	-23.45	-22.77
Pieno žvaigždės	1.69	↗ 11.18	9.03	-9.63	-8.65
Premia Foods	0.69	0.00	-1.29	-1.29	-0.86
Rokiškio sūris	1.40	0.00	-5.41	-11.95	-9.68
Silvano Fashion Group	1.60	▼ -1.84	-2.03	-32.86	-33.35
Šiaulių bankas	0.27	▼ -0.72	-2.49	11.25	12.52
Tallink Grupp	0.68	↗ 0.44	3.98	-23.60	-24.11
Tallinna Kaubamaja	5.00	▼ -0.79	0.20	-2.11	-3.74
Tallinna Vesi	13.00	0.00	-0.76	9.24	15.04
TEO LT	1.01	↗ 1.00	2.54	8.26	11.46
Vilkyškių pieninė	1.99	0.00	8.15	26.75	32.67
Vilniaus baldai	15.40	0.00	-2.53	10.00	13.24
Žemaitijos pienas	0.70	0.00	-5.79	-9.56	-6.67

Kontaktai:

Renatas Žeknys
Makleris
Tel: 8 5 258 2295
Renatas.Zeknys@swedbank.lt

Agnė Anzelienė
Maklerė
Tel: 8 5 258 2306
Agne.Anzeliene@swedbank.lt

Vytautas Čirvinškas
Finansinių produktų pardavimo specialistas
Tel: 8 5 258 2478
Vytautas.Cirvinškas@swedbank.lt

Martynas Freitakas
Makleris
Tel: 8 5 258 2504
Martynas.Freitakas@swedbank.lt

Apžvalgą užsiprenumeruoti galima adresu: <http://www.swedbank.lt/articles/subscribe>
Dėmesio! Ši apžvalga yra tik informacinio pobūdžio, t.y. pateikiama informacija jokiomis aplinkybėmis negali būti interpretuojama kaip asmeninė rekomendacija, patarimas, pasiūlymas, nurodymas arba reikalavimas įsigyti ar perleisti apžvalgoje nurodytas finansines priemones ir negali būti jokio vėliau sudaryto sandorio pagrindas ar sudedamoji dalis. Visa pateikta informacija yra surinkta iš viešai prieinamų šaltinių (įmonių, vertybinių popierių biržų, naujienų agentūrų ir kitų). Duomenų šaltinis: „Bloomberg“, „Reuters“, „Swedbank“, „Nasdaq OMX“. Mes neatikome informacijos tikrinimo ir/ar vertinimo, dėl to negarantuojame informacijos tikslumo, pilnumo ar aktualumo, ir neatsakome už nuostolius, kurie gali atsirasti, kai investuojama remiantis tokia informacija. Pateikta apžvalga taip pat nėra apsaugota nuo skirtingų duomenų ir/ar informacijos palyginimo problemų, dėl kurių keičiamos apskaitos ir finansinės atskaitomybės paruošimo praktikos (t.y. pasikeitę apskaitos standartai, finansinių ataskaitų konsolidavimo praktikos pasikeitimai ir pan.). Dėl šios priežasties istoriniai palyginamieji duomenys gali būti neprieinami. Draudžiama kopijuoti, spausdinti ir kitaip komerciniais tikslais atgaminti bei platinti šią apžvalgą arba bet kurią jos dalį be „Swedbank“, AB sutikimo. Cituojant būtina nuoroda į šaltinį.