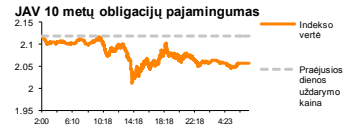
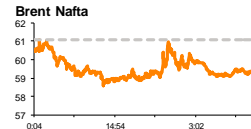
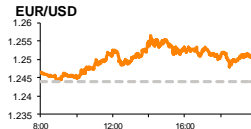
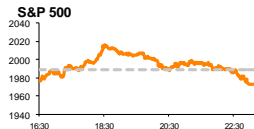


Rytinė finansų rinkų apžvalga

Finansų rinkų tarnyba – trečiadienis, 2014 m. gruodžio 17 d.

Dienos prekyba



Finansų makleris
Renatas Žeknys
(8 5) 258 2295

- Paskelbti Europos makroekonominiai rodikliai davė atokvėpį akcijų rinkoms
- Užsienio valiutų investuotojai stebės skelbiamus infliacijos duomenis
- Baltijos akcijų rinkose jautėsi neigiamos investuotojų nuotaikos

Pasaulio finansų rinkų tendencijos

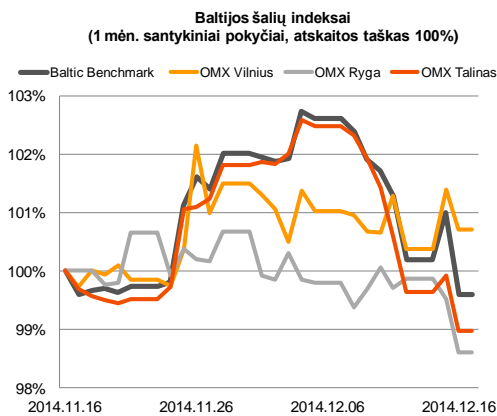
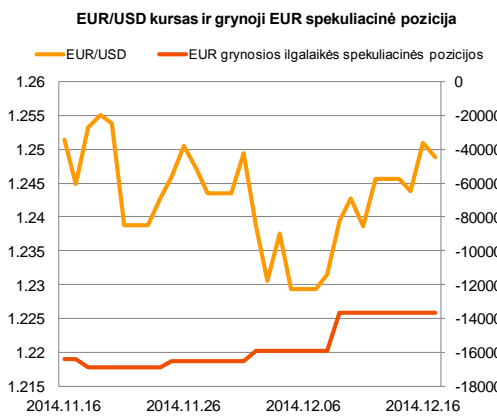
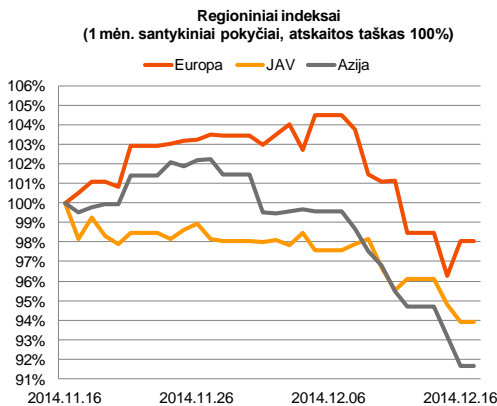
Vakar dieną Europos akcijų rinkose vyravo permainingos nuotaikos. Dauguma indeksų po šešias iš eilės prekybos sesijas buvusio kritimo antradienį kilo. Indeksas **Stoxx Europe 600** fiksavo 1,73 proc. šuolį, užbaigdamas didžiausią vertės mažėjimą per pastaruosius trejetą metų. Dienos pradžioje Europos investuotojus nustebino gerokai prognozes pranokę Vokietijos verslo aplinkos esamų bei ateities verslo perspektyvų vertinimo rodikliai. Taip pat investuotojų optimizmą kėlė paskelbtos išaugusios preliminarios gruodžio mėn. Vokietijos bei euro zonos gamybos užsakymų apimtys. Nors vakar dieną žaliavinės naftos kaina ir toliau išlaikė kritimo tendenciją, **Brent Oil** (-1,97 proc.) kainai laikantis ties 60 JAV dolerių už barelį, tačiau Stoxx Europe 600 indekso sudėtyje esantis naftos ir dujų sektorius kilo aktyviausiai – su 2,96 teigiamu pokyčiu. Išskastinio kuro paieškomis užsiimanti bei perdirbimą atliekanti bendrovė „**Royal Dutch Shell**“ vakaro kilo net +4,82 proc. ir šiek tiek atsivėrė praeitą savaitę buvusį staigų kritimą, tuo tarpu gamtinių dujų kompanijos „**BG Group**“ investuotojai galėjo atsikvėpti bendrovės akcijos vertei šoktelint +4,03 proc. JAV akcijų rinkose jautėsi slogesnės investuotojų nuotaikos, **S&P 500** indeksui koreguojantis -0,85 proc., o **Dow Jones** krentant 0,65 proc. Preliminarus JAV Markit gruodžio mėn. instituto gamybos užsakymų indeksas ne tik nepasiekė prognozuojamos reikšmės (55,2), bet ir nukrito nuo 54,8 iki 53,7. Taip pat vakar regione vyravo kompiuterinių technologijų kompanijų akcijų išpardavimas, „**Microsoft Corp.**“ akcijos vertei sumažėjant 3,23 proc., o „**Google Inc.**“ susitraukiant 3,58 proc. Šiandien bus paskelbta euro zonos ir JAV kainų kitimų duomenys. Prognozuojama, kad euro zonoje mėtinė infliacija išliks be pokyčio (0,3 proc.), tuo tarpu JAV mėnesinis infliacijos lygio pokytis sumažės nuo 0,00 proc. iki -0,1 proc.





Valiutų rinkos

Antradienį JAV dolerio vertė prieš eurą krito 0,57 proc. iki **1,2510** ribos. JAV investuotojai vis mažiau tikisi, kad šiandienos metu FED'as paskelbs apie didesnes bazines palūkanų normas. Aktyviai krentanti pasaulinė naftos kaina kelia riziką, kad šis pokytis turės tiesioginės įtakos mėnesiniam infliacijos lygio mažėjimui, kuris prognozuojama, kad JAV šiandien susitrauks -0,1 proc. Taigi šiandien pagrindinis užsienio valiutų investuotojų dėmesys bus nukreiptas į skelbiamus regionuose infliacijos lygio pokyčius. Bet kokiu atveju, sumažėjęs infliacijos lygis turės neigiamą įtaką atitinkamo regiono valiutai. Šiandien ryte EUR/USD valiutų pora laikosi be didesnio pokyčio ties **1,2485** riba.























Baltijos vertybinių popierių rinka

Vakar dieną Baltijos akcijų rinkose buvo jaučiamas didesnis investuotojų aktyvumas nei įprastai. Bendra trijų biržų apyvarta viršijo 1,42 mln. eurų, o **Baltic Benchmark** indeksas neigiamai koregavosi 1,39 proc. Aktyviausiai investuotojai keitėsi mažmeninio prekybos tinklo „**Tallinna Kaubamaja**“ akcijomis, kurių vertė pakilo 0,8 proc., o apyvarta, stumiami tiesioginio sandorio, pasiekė daugiau nei 525 tūkst. eurų. Pastaroji bendrovė nepaskelbė svarbių su veikla susijusių naujienų, todėl tikėtina stambesni investuotojai išvėlgė gerą progą įsigyti šiek tiek atpigusių bendrovės akcijų. Paskelbti „**Olainfarm**“ lapkričio mėn. prekybos duomenys investuotojų nepradžiugino, akcijos vertei susitraukiant net 9,23 proc., o taip pat krentanti Rusijos rublio vertė prieš kitas pagrindines valiutas investuotojus verčia sunerinti, kad tai turės neigiamos įtakos bendrovės pajamų dydžiui. Vilniaus biržoje aktyviausiai koregavosi „**Panevėžio statybos trestas**“ akcijų vertė, tikėtina investuotojams išvėlgiant ne tokias teigiamas perspektyvas Rusijos rinkoje.






2014.12.17	Šalis	Laikas	Svarbiausios dienos makroekonominės naujienos	Prognozė	Buvusi reikšmė
	EZ	12:00	Mėnesinis infliacijos lygis	Lapkričio mėn.	-0,2%
	EZ	12:00	Metinis infliacijos lygis	Lapkričio mėn.	0,3%
	JAV	15:30	Mėnesinis infliacijos lygis	Lapkričio mėn.	-0,1%
	JAV	21:00	Bazinė palūkanų norma	Gruodžio mėn.	0,25%

Pasaulio rinkos

Pavadinimas	Indekso vertė	Dienos pokytis, %	Mėnesio pokytis, %	Nuo metų pradžios, %	12 mėn. pokytis, %
JAV					
 S&P 500	1973	↓ -0.85	-3.36	6.73	10.77
 Dow Jones	17069	↓ -0.65	-3.28	2.97	7.52
 Nasdaq Comp	4548	↓ -1.24	-2.64	8.89	13.03
 Russell 2000	1139	↓ -0.08	-2.14	-2.08	1.83
Skandināvija					
 OMX Stockholm 30	1414	↑ 0.34	-0.45	6.05	11.90
 OMX Helsinki 25	2898	↑ 1.26	-0.65	2.20	8.19
 OMX Copenhagen 20	718.5	↓ -1.56	-2.40	16.73	23.11
 Oslo stock exchange	487.7	↓ -1.07	-10.91	-3.16	0.01
Europa					
 DJ Euro STOXX 50	3050	↑ 2.25	-1.13	-1.90	3.68
 CAC 40	4093	↑ 2.19	-3.14	-4.72	0.60
 DAX	9564	↑ 2.46	2.77	0.12	5.27
 FTSE 100	6332	↑ 2.41	-5.10	-6.18	-2.38
 MIB	18670	↑ 3.27	-2.84	-1.57	4.16
 IBEX 35	10082	↑ 1.80	-2.20	1.67	7.90
Centrinė ir Rytų Europa					
 ATX	2078	↑ 0.54	-5.44	-18.40	-15.10
 WIG20	2271	↓ -2.17	-6.10	-5.40	-5.06
 BUX	16169	↓ -4.80	-6.59	-12.90	-13.15
 PX	944.8	↓ -1.72	-1.65	-4.47	-1.81
 RTS	629	↓ -12.41	-37.34	-56.39	-55.53
Azija					
 Nikkei 225	16830	↑ 0.45	-0.85	3.31	10.15
 Hang Seng	22599	↓ -0.31	-5.03	-3.03	-2.04
 Kospi	1904	↓ -0.03	-2.06	-5.35	-3.16
Valiutų kursai					
EUR/USD	1.25	↓ -0.16	0.33	-9.43	-9.21
EUR/GBP	0.79	↓ -0.03	0.22	4.79	6.51
EUR/PLN	4.22	↓ -0.05	0.09	-1.48	-0.88
EUR/RUB	89.48	↓ -1.63	-34.34	-49.32	-49.36
Žaliavų rinka					
Brent nafta	59.3	↓ -1.15	-25.20	-46.46	-45.30
Auksas	1198	↑ 0.04	1.23	-0.56	-2.63
Palūkanų normos					
EURIBOR 6 mėn.	0.18	↑ 0.56	-0.56	-53.99	-53.75
LIBOR USD 6 mėn.	0.34	↑ 0.15	4.60	-1.90	-1.16

Baltijos regionas

Pavadinimas	Indekso vertė	Dienos pokytis, %	Mėnesio pokytis, %	Nuo metų pradžios, %	12 mėn. pokytis, %
Baltijos šalys					
 OMX Vilnius	455.2	↓ -0.68	0.95	7.97	12.19
 OMX Ryga	414.8	↓ -0.92	-1.41	-9.85	-7.48
 OMX Talinas	754.3	↓ -0.94	-0.73	-7.75	-7.86
OMX Baltic Benchmark	568.7	↓ -1.39	-0.03	-7.30	-6.97
NASDAQ OMX Baltic sąrašo likvidžios akcijos					
Agrowill Group	0.20	↓ -0.49	-14.04	1.00	2.02
Apranga	2.65	↓ -1.12	-0.75	1.92	5.16
Arco Vara	0.87	↑ 2.23	-6.45	-35.76	-33.38
Baltika	0.47	↓ -4.83	-1.25	-13.53	-13.53
City Service	1.70	↓ -3.41	1.80	-5.56	-6.08
Ekspress Grupp	1.09	↑ 0.93	3.81	-4.39	-2.68
Grigiškės	0.97	↑ 2.00	17.74	37.06	49.54
Grindeks	5.75	↓ -5.43	3.60	-36.86	-35.75
Klaipėdos nafta	0.29	↓ -2.01	2.09	0.34	-0.68
Latvijas Gāze	9.45	↑ 1.61	0.64	0.63	2.18
LESTO	0.98	↑ 0.20	8.01	26.15	37.24
Lietuvos dujos	0.65	↓ -0.15	-0.31	4.01	7.64
Linas Agro Group	0.67	↓ -2.49	-1.91	-2.77	-1.77
Merko Ehitus	6.95	↓ -1.14	-0.71	-3.47	-0.86
Nordecon	1.02	0.00	0.99	-2.86	-2.86
Olainfarm	5.90	↓ -9.23	-14.74	-16.40	-14.15
Olympic Entertainment Group	1.68	↓ -1.75	-8.20	-9.68	-9.19
Panevėžio statybos trestas	0.82	↓ -5.20	-10.09	-27.43	-25.45
Pieno žvaigždės	1.69	0.00	9.74	-9.63	-8.65
Premia Foods	0.69	↓ -0.29	-1.43	-1.57	-1.15
Rokiškio sūris	1.40	0.00	-3.45	-11.95	-9.68
Silvano Fashion Group	1.49	↓ -6.88	-9.76	-37.47	-37.94
Šiaulių bankas	0.27	↓ -2.19	-3.60	8.81	9.64
Tallink Grupp	0.67	↓ -1.32	3.39	-24.61	-26.67
Tallinna Kaubamaja	5.04	↑ 0.80	1.00	-1.32	-1.69
Tallinna Vesi	13.00	0.00	-0.76	9.24	15.04
TEO LT	1.01	0.00	2.54	8.26	12.06
Vilkyškių pieninė	1.98	↓ -0.50	8.20	26.11	32.00
Vilniaus baldai	15.40	0.00	-2.53	10.00	15.79
Žemaitijos pienas	0.69	↓ -1.43	-7.13	-10.85	-8.00

Kontaktai:

Renatas Žeknys
Makleris
Tel: 8 5 258 2295
Renatas.Zeknys@swedbank.lt

Agnė Anzelienė
Maklerė
Tel: 8 5 258 2306
Agne.Anzeliene@swedbank.lt

Vytautas Čirvinškas
Finansinių produktų pardavimo specialistas
Tel: 8 5 258 2478
Vytautas.Cirvinškas@swedbank.lt

Martynas Freitakas
Makleris
Tel: 8 5 258 2504
Martynas.Freitakas@swedbank.lt

Apžvalgą užsiprenumeruoti galima adresu: <http://www.swedbank.lt/articles/subscribe>
Dėmesio! Ši apžvalga yra tik informacinio pobūdžio, t.y. pateikiama informacija jokiomis aplinkybėmis negali būti interpretuojama kaip asmeninė rekomendacija, patarimas, pasiūlymas, nurodymas arba reikalavimas įsigyti ar perleisti apžvalgoje nurodytas finansines priemones ir negali būti jokio vėliau sudaryto sandorio pagrindas ar sudedamoji dalis. Visa pateikta informacija yra surinkta iš viešai prieinamų šaltinių (įmonių, vertybinių popierių biržų, naujienų agentūrų ir kitų). Duomenų šaltinis: „Bloomberg“, „Reuters“, „Swedbank“, „Nasdaq OMX“. Mes neatlikome informacijos tikrinimo ir/ar vertinimo, dėl to negarantuojame informacijos tikslumo, pilnumo ar aktualumo, ir neatsakome už nuostolius, kurie gali atsirasti, kai investuojama remiantis tokia informacija. Pateikta apžvalga taip pat nėra apsaugota nuo skirtingų duomenų ir/ar informacijos palyginimo problemų, dėl įmonių keičiamos apskaitos ir finansinės atskaitomybės paruošimo praktikos (t.y. pasikeitę apskaitos standartai, finansinių ataskaitų konsolidavimo praktikos pasikeitimas ir pan.). Dėl šios priežasties istoriniai palyginamieji duomenys gali būti neprekinami. Draudžiama kopijuoti, spausdinti ar kitaip komerciniais tikslais atgaminti bei platinti šią apžvalgą arba bet kurią jos dalį be „Swedbank“, AB sutikimo. Cituojant būtina nuoroda į šaltinį.