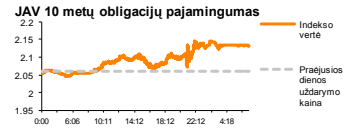
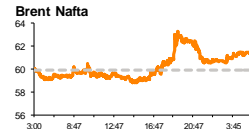
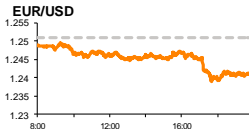
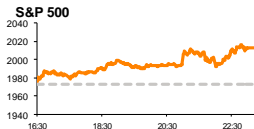


Rytinė finansų rinkų apžvalga

Finansų rinkų tarnyba – ketvirtadienis, 2014 m. gruodžio 18 d.

Dienos prekyba



Finansų makleris
Renatas Žeknys
(8 5) 258 2295

- JAV akcijų rinkų investuotojai buvo teigiamai nusiteikę dėl paliktos žemos bazinės palūkanų normos
- Kritęs JAV infliacijos lygis EUR/USD valiutų kursą nustūmė į apačią
- Baltijos akcijų rinkų apyvartą stūmė tiesioginiai sandoriai

Pasaulio finansų rinkų tendencijos

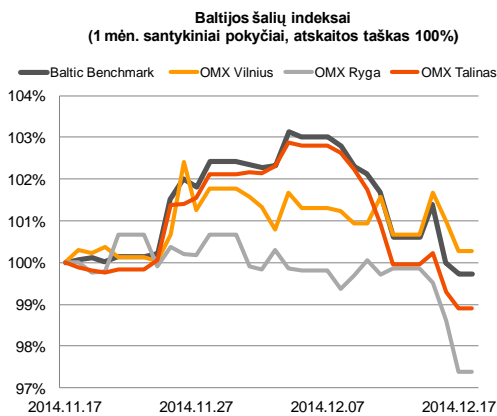
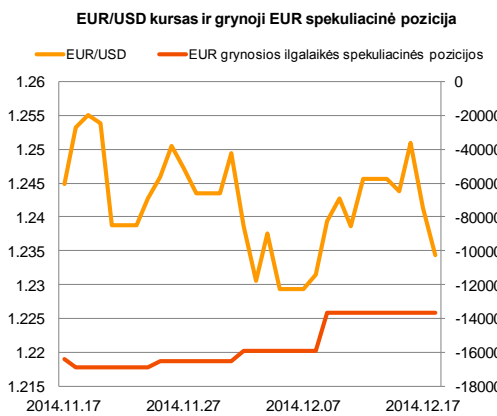
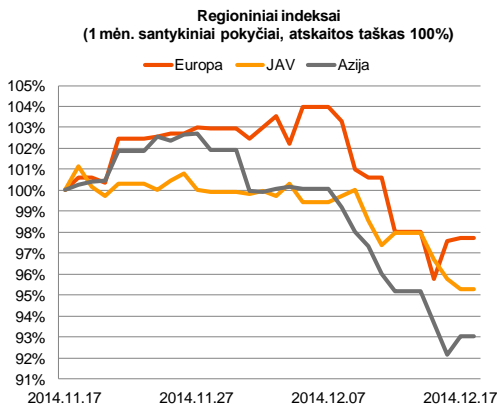
Pastarąją savaitę aktyviai kritęs iškastinio kuro sektorius, vakar dieną šoktelėjo į viršų, indeksui **Stoxx Europe 600 Oil & Gas** pakylant net 3,26 proc. Šį pokytį didžiąją dalimi sąlygojo pakilus žaliavinės naftos kaina: už **Brent Oil** naftos barelį investuotojams mokant 63,4 JAV dolerius, o už **WTI** naftos barelį 58,90 JAV dolerį. Vakarietijoje bendros investuotojų nuotaikos, indeksui **Stoxx Europe 600** pakylant 0,14 proc., **Euro Stoxx 50** kilstelint vertę 0,07 proc., o Vokietijos **DAX** indeksui susitraukiant 0,2 proc. Nors vakar dieną Graikijos vertybinių popierių biržos indeksas kilo gana aktyviai, sudarant +3,33 proc. pokytį, tačiau pirmajame prezidento rinkimų ture susirinkęs parlamentas nesugebėjo balsų dauguma išrinkti prezidento kitai kadencijai. Iš trijų galimų rinkimų etapų, antrasis vyks šio mėnesio 23 dieną, kuriame esamas prezidentas turės įgyti 2/3 visų balsų daugumą, jeigu ir šiame rinkimų etape nebus pasiektas teigiamas rezultatas – paskutinis rinkimų turas numatomas gruodžio 29 dieną. Tuo tarpu JAV akcijų rinkų investuotojai vakar dieną buvo nusiteikę optimistiškai, **S&P 500** ir **Dow Jones** atitinkamai kylant po 2,04 proc. ir 1,69 proc. Šį šuolį lėmė naujienos iš FED'o. Bankas nutarė palikti bazinę palūkanų normą žemumoje, tiksliai neapibrėždamas, kada ši norma bus padidinta. Šiandien Vokietijoje bus paskelbtas IFO verslo aplinkos vertinimo indeksas. Prognozuojama, kad gruodžio mėn. šis rodiklis pakils nuo 104,7 iki 105,5 ir tai turėtų suteikti Europos investuotojams tam tikro optimizmo. Taip pat JAV bus paskelbtas savaitinis bedarbių paraiškų skaičius, kuris turėtų padidėti nuo 294 tūkst. iki 295 tūkst.



Valiutų rinkos

Trečiadienį JAV FED'ui paskelbus, kad bazinė palūkanų norma yra išlaikoma žemumoje ties 0 – 0,25 proc. lygyje, JAV dolerio vertė prieš eurą pasikeitė 0,77 proc., EUR/USD valiutų santykiui apsisostojant ties **1,2415**. Šiandien matoma, kad EUR/USD (-1,05 proc.; **1,2285**) kurso mažėjimo tendencija išsilaikė. Tuo tarpu vakar dieną paaiškėjo, kad euro zonos lapkričio mėn. metinis infliacijos lygis išliko nepakitęs ties 0,3 proc. riba, o JAV mėnesinis infliacijos pokytis sudarė -0,3 proc. Nors politiniai neramumai Graikijoje stipriai neslegia euro prieš kitas pagrindines valutas, tačiau antrame ture nepavykus išrinkti šalies prezidento, galime sulaukti tam tikro neapibrėžtumo, investuotojams svarstant kokių politinių priemonių Graikijos valdžia gali imtis ateityje.























Baltijos vertybinių popierių rinka

Vakar dieną Baltijos akcijų biržos apyvarta pasiekė 848 tūkst. eurų ir beveik pusę jos dalies buvo sudaryta **Talino** (-0,4 proc.) biržoje, „**Tallink Grupp**“ pozicijoje. Bendrovės akcijos vertė išliko nepakitusi, tačiau pozicijoje dominavo tiesioginiai sandoriai, kurie bendrai su automatiniu įvykdymo sandoriais dienos apyvartą kilstelėjo iki 402 tūkst. eurų. **Vilniaus** (-0,71 proc.) biržoje investuotojai aktyviausiai keitėsi mažmeninio drabužių tinklo „**Apranga**“ akcijomis, jų vertei susitraukiant -1,51 proc. iki 2,61 euro už akciją, o investuotojams akcijomis apsieičiant už 19 tūkst. eurų. **Rygos** (-1,2 proc.) biržoje investuotojų aktyvumas neslūgo vaistų gamintojos „**Olainfarm**“ akcijomis, investuotojams kainos nekeičiant ir 36 sandorių metu perleidžiant akcijų už 34,6 tūkst. eurų. Šiandien Baltijos biržoje bendrovės nenumato skelbti svarbių su veikla susijusių naujienų, todėl investuotojai tikėtina stebės Europos akcijų rinkose vyraujančias nuotaikas.







2014.12.18	Šalis	Laikas	Svarbiausios dienos makroekonominės naujienos	Prognozė	Buvusi reikšmė	
	Vokietija	11:00	IFO verslo aplinkos pasitikėjimo indeksas	Gruodžio mėn.	105,5	104,7
	JAV	15:30	Savaitinis bedarbių paraiškų skaičius		295 tūkst.	294 tūkst.

Pasaulio rinkos

Pavadinimas	Indekso vertė	Dienos pokytis, %	Mėnesio pokytis, %	Nuo metų pradžios, %	12 mėn. pokytis, %	
JAV						
	S&P 500	2013	↑ 2.04	-1.90	8.90	11.17
	Dow Jones	17357	↑ 1.69	-1.87	4.71	7.35
	Nasdaq Comp	4644	↑ 2.12	-1.24	11.20	14.11
	Russell 2000	1175	↑ 3.11	0.39	0.96	3.63
Skandinavija						
	OMX Stockholm 30	1405	↓ -0.58	-1.89	5.43	10.21
	OMX Helsinki 25	2905	↑ 0.26	-1.49	2.47	7.53
	OMX Copenhagen 20	725.7	↑ 1.00	-2.18	17.90	23.38
	Oslo stock exchange	503.3	↑ 3.20	-8.48	-0.06	3.88
Europa						
	DJ Euro STOXX 50	3052	↑ 0.07	-2.19	-1.83	2.58
	CAC 40	4112	↑ 0.46	-3.53	-4.28	0.06
	DAX	9544	↓ -0.20	0.93	-0.08	3.95
	FTSE 100	6336	↑ 0.07	-5.55	-6.11	-2.40
	MIIB	18569	↓ -0.54	-4.05	-2.10	2.41
	IBEX 35	10050	↓ -0.32	-3.67	1.34	6.42
Centrinė ir Rytų Europa						
	ATX	2080	↑ 0.12	-6.65	-18.30	-16.10
	WIG20	2289	↑ 0.77	-5.86	-4.68	-4.58
	BUX	16254	↑ 0.52	-6.85	-12.44	-12.67
	PX	940.6	↓ -0.45	-3.35	-4.90	-3.44
	RTS	718	↑ 14.16	-29.64	-50.22	-49.56
Azija						
	Nikkei 225	17190	↑ 2.20	-0.89	5.52	10.28
	Hang Seng	22869	↑ 1.26	-2.80	-1.87	-1.19
	Kospi	1890	↓ -0.55	-3.93	-6.05	-4.30
Valiutų kursai						
	EUR/USD	1.23	↓ -0.56	-1.51	-10.49	-10.27
	EUR/GBP	0.79	↑ 0.16	1.15	5.13	6.05
	EUR/PLN	4.23	↑ 0.01	-0.40	-1.84	-1.21
	EUR/RUB	74.06	↑ 0.67	-20.69	-38.76	-38.95
Žaliavų rinka						
	Brent nafta	61.3	↑ 0.11	-21.94	-44.72	-44.13
	Auksas	1199	↑ 0.34	0.32	-0.49	-2.67
Palūkanų normos						
	EURIBOR 6 mėn.	0.18	↓ -0.56	-2.20	-54.24	-54.71
	LIBOR USD 6 mėn.	0.34	↓ -0.44	4.14	-2.33	-1.59

Baltijos regionas

Pavadinimas	Indekso vertė	Dienos pokytis, %	Mėnesio pokytis, %	Nuo metų pradžios, %	12 mėn. pokytis, %	
Baltijos šalys						
	OMX Vilnius	452.0	↓ -0.71	-0.06	7.21	10.83
	OMX Ryga	409.8	↓ -1.20	-2.60	-10.93	-8.64
	OMX Talinas	751.3	↓ -0.40	-1.01	-8.12	-8.42
	OMX Baltic Benchmark	567.1	↓ -0.29	-0.39	-7.56	-7.42
NASDAQ OMX Baltic sąrašo likvidžios akcijos						
	Agrowill Group	0.20	↓ -0.99	-11.89	0.00	1.01
	Apranga	2.61	↓ -1.51	-2.97	0.38	3.57
	Arco Vara	0.85	↓ -2.30	-8.60	-37.23	-33.43
	Baltika	0.47	↓ -0.85	-2.29	-14.26	-16.25
	City Service	1.70	0.00	1.19	-5.56	-5.56
	Ekspress Grupp	1.05	↓ -3.67	0.00	-7.89	-6.25
	Grigiškės	0.96	↓ -0.93	15.38	35.79	49.30
	Grindeks	5.90	↑ 2.61	6.31	-35.21	-34.18
	Klaipėdos nafta	0.29	↓ -0.34	2.10	0.00	0.00
	Latvijas Gāze	9.21	↓ -2.54	-1.92	-1.93	0.35
	LESTO	0.98	↓ -0.20	7.79	25.90	34.71
	Lietuvos dujos	0.64	↓ -1.08	-0.93	2.89	5.43
	Linas Agro Group	0.67	↓ -0.30	-2.92	-3.06	-1.04
	Merko Ehitus	6.95	0.00	-2.11	-3.47	-1.00
	Nordecon	1.02	0.00	0.99	-2.86	-2.86
	Olainfarm	5.90	0.00	-14.74	-16.40	-14.15
	Olympic Entertainment Group	1.67	↓ -0.60	-8.24	-10.22	-10.22
	Panevėžio statybos trestas	0.82	0.00	-9.59	-27.43	-26.79
	Pieno žvaigždės	1.69	0.00	9.74	-9.63	-8.65
	Premia Foods	0.69	↓ -0.58	-1.86	-2.14	-1.72
	Rokiškio sūris	1.40	0.00	-4.76	-11.95	-10.26
	Silvano Fashion Group	1.46	↓ -2.01	-12.52	-38.73	-39.41
	Šiaulių bankas	0.27	↑ 0.75	-3.91	9.62	11.30
	Tallink Grupp	0.67	0.00	3.23	-24.61	-26.91
	Tallinna Kaubamaja	5.00	↓ -0.79	0.00	-2.11	-2.48
	Tallinna Vesi	13.00	0.00	0.00	9.24	15.04
	TEO LT	1.00	↓ -0.99	1.21	7.19	10.36
	Vilkyškių pieninė	1.95	↓ -1.52	6.56	24.20	30.00
	Vilniaus baldai	15.40	0.00	-4.94	10.00	14.93
	Žemaitijos pienas	0.69	0.00	-6.12	-10.85	-9.21

Kontaktai:

Renatas Žeknys	Agnė Anzelienė	Vytautas Čirvinškas	Martynas Freitakas
Makleris	Maklerė	Finansinių produktų pardavimo specialistas	Makleris
Tel: 8 5 258 2295	Tel: 8 5 258 2306	Tel: 8 5 258 2478	Tel: 8 5 258 2504
Renatas.Zeknys@swedbank.lt	Agne.Anzeliene@swedbank.lt	Vytautas.Cirvinškas@swedbank.lt	Martynas.Freitakas@swedbank.lt

Apžvalgą užsiprenumeruoti galima adresu: <http://www.swedbank.lt/articles/subscribe>

Dėmesio! Ši apžvalga yra tik informacinio pobūdžio, t.y. pateikiama informacija jokiais aplinkybėmis negali būti interpretuojama kaip asmeninė rekomendacija, patarimas, pasiūlymas, nurodymas arba reikalavimas įsigyti ar perleisti apžvalgoje nurodytas finansines priemones ir negali būti jokio vėliau sudaryto sandorio pagrindas ar sudedamoji dalis. Visa pateikta informacija yra surinkta iš viešai prieinamų šaltinių (įmonių, vertybinių popierių biržų, naujienų agentūrų ir kitų). Duomenų šaltinis: „Bloomberg“, „Reuters“, „Swedbank“, „Nasdaq OMX“. Mes neatlikome informacijos tikrinimo ir/ar vertinimo, dėl to negarantuojame informacijos tikslumo, pilnumo ar aktualumo, ir neatsakome už nuostolius, kurie gali atsirasti, kai investuojama remiantis tokia informacija. Pateikta apžvalga taip pat nėra apsaugota nuo skirtingų duomenų ir/ar informacijos palyginimo problemų, dėl įmonių keičiamos apskaitos ir finansinės atskaitomybės paruošimo praktikos (t.y. pasikeitę apskaitos standartai, finansinių ataskaitų konsolidavimo praktikos pasikeitimas ir pan.). Dėl šios priežasties istoriniai palyginamieji duomenys gali būti neprekinami. Draudžiama kopijuoti, spausdinti ar kitaip komerciniais tikslais atgaminti bei platinti šią apžvalgą arba bet kurią jos dalį be „Swedbank“, AB sutikimo. Cituojant būtina nuoroda į šaltinį.