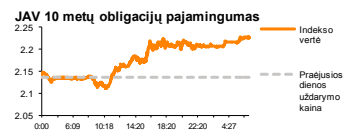
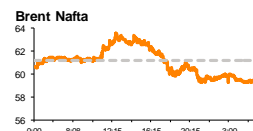
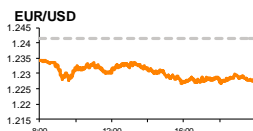
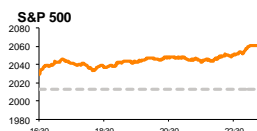


Rytinė finansų rinkų apžvalga

Finansų rinkų tarnyba – penktadienis, 2014 m. gruodžio 19 d.

Dienos prekyba



Finansų makleris
Renatas Žeknys
(8 5) 258 2295

- Vokietijos verslo aplinkos vertinimas investuotojus nuteikė optimistiškai
- JAV doleris įgavo stiprėjimą prieš eurą
- Baltijos akcijų rinkose indeksų kryptys išsiskyrė

Pasaulio finansų rinkų tendencijos

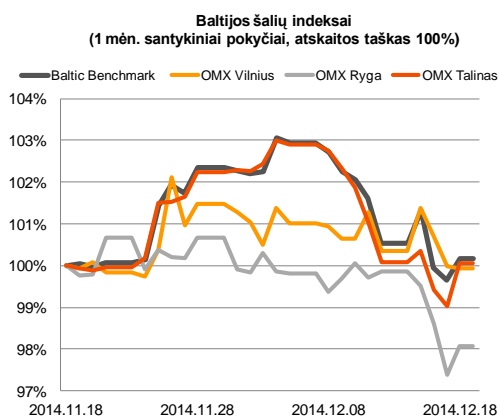
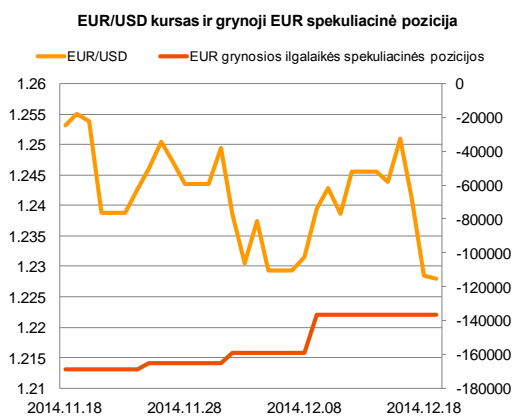
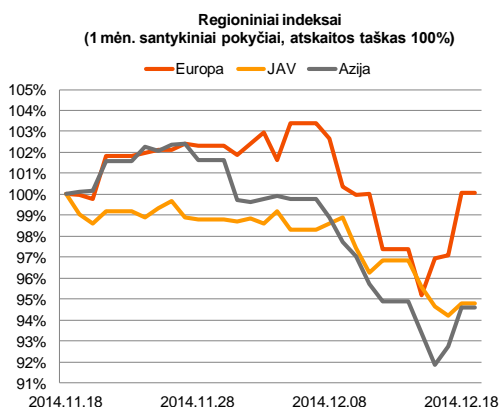
Per pastarąsias dvi savaites dauguma Europos akcijų indeksų krito vidutiniškai po 10 proc., tuo tarpu tai skatino investuotojus atidžiau stebėti pozicijas ir įsigyti atpigusių bendrovių akcijų. Tokia tendencija ypač buvo jaučiama vakar dieną, kuomet Europos akcijų rinkose įsivyravo optimistinės investuotojų nuotaikos, indeksams **Euro Stoxx 50** (3,33 proc.) ir **Stoxx Europe 600** (2,95 proc.) fiksuojant didžiausius vienos dienos šuolius per pastaruosius metus. Ketvirtadienį paaiškėjo, kad Vokietijoje verslo aplinka yra vertinama palankiai, o jos perspektyvos brėžiamos teigiamu linkme. Sportinės aprangos gamintojos „Adidas“ atstovai vakar dieną užsiminė, kad Rusijos rublio kritimas turės įtakos bendrovės pelningumui, tačiau į šias žinias investuotojai aktyviai nereagavo, akcijos vertei pakylant 1,58 proc. Tuo tarpu Austrijos finansinių paslaugų bendrovės „Immofinanz AG“ akcijos vertė ėjo prieš bendras finansų rinkų tendencijas, susitraukdama net 3,3 proc. Pagrindinė to priežastis – nemaža dalis investicijų tenka Rusijos rinkai, o tai tiesiogiai slėgia įmonės vertę. Vakarienių Šveicarijoje buvo paskelbta apie Centrinio Banko pradėtą taikyti neigiamas depozitines palūkanų normas, kurios paskutinį kartą buvo pasiekusios neigiamą lygį tik 1970 metais. Iki šiol šis rodiklis siekė 0,00 proc., o ketvirtadienį persivertė į -0,25 proc. Šios naujienos reiškia, kad pinigų laikymas bankuose tampa nuostolingiu, todėl dauguma investuotojų galimai persikrystys turimas lėšas į kitas pozicijas ir tikėtina dalį jų nukreipiant kapitalo rinkoms. Ketvirtadienį Šveicarijos indeksas **SMI** pakilo 2,7 proc. ir tai aktyviausias kilimas nuo 2013 metų pradžios. Už Atlanto taip pat jautėsi palankios investuotojų nuotaikos – **S&P 500** pakylant 2,4 proc. o **Dow Jones** šoktelint 2,43 proc. Taip pat vakar JAV paaiškėjo, kad savaitinis bedarbių paraiškų skaičius vietoj planuoto 295 tūkst. kilimo susitraukė iki 289 tūkst. Šiandien Vokietijoje buvo paskelbta, kad GfK instituto duomenimis, šalyje 2015 metų sausio mėn. vartotojų pasitikėjimo indeksas išaugo nuo 8,7 iki 9,0, tuo tarpu laukiama šio rodiklio reikšmė buvo 8,8. Tai bet koku atveju turėtų duoti teigiamą impulsą akcijų rinkoms.

Valiutų rinkos

Vakar dieną JAV doleris sustiprino savo pozicijas prieš eurą 1,04 proc., valiutų santykiui pasiekiant **1,2285** ribą. Nors JAV FED'as tikėtina bazinę palūkanų normą pradės didinti tik kitų metų pirmajame ketvirtyje, tačiau paskelbti JAV darbo rinkos rodikliai suteikė JAV doleriui pranašumo prieš kitas pagrindines valiutų poras. Taip pat ECB nepasisakant už aktyvesnę euro zonos skatinimo politiką bei Graikijoje augant politinei rizikai, euro vertė nežymiai yra spaudžiama prieš kitas pagrindines užsienio valiutas. Šiandien EUR/USD valiutų santykis nuo vakar dienos stipriai nepasikeitė ir laikosi ties **1,2290** riba.

Baltijos vertybinių popierių rinka

Ketvirtadienį Baltijos akcijų rinkose bendrovės neskelbė svarbios su veikla susijusios informacijos, bendram šalių **Baltic Benchmark** indeksui pakylant 0,51 proc.. **Talino** (1,04 proc.) ir **Rygos** (0,67 proc.) biržos sekė kilimo tendenciją. Tuo tarpu **Vilniaus** indeksas nežymiai koregavosi 0,04 proc., tačiau šį neigiamą pokytį lėmė sandoriai labai mažomis apyvartomis „**Pieno žvaigždės**“ (-7,69 proc.) ir „**Utenos trikotažas**“ (-13,6 proc.) pozicijose. Didžiausia apyvarta (85 tūkst. eur.) vakar dieną buvo pasiekta azartinių lošimų bendrovės „**Olympic Entertainment Group**“ vertybiniais popieriais, jų vertei šoktelint 1,8 proc. Vilniaus biržoje smulkių investuotojų aktyvumas buvo jaučiamas „**Apranga**“ (0,38 proc.) ir „**Teo LT**“ (-0,1 proc.) pozicijose, o Rygoje pagal didžiausią apyvartą pirmoje vietoje buvo „**Valmieras stikla škiedra**“. Bendrovės akcijos vertė nepakito (3,9 euro už akciją), o visa apyvarta buvo sugeneruota vienu tiesioginiu sandoriu, investuotojams apsiekiant 14 255 akcijų, už vieną jų sumokant rinkoje buvusią 3,9 euro už akciją kainą.



Nebus skelbiama svarbių makroekonominių naujienų.

Pasaulio rinkos

Pavadinimas	Indekso vertė	Dienos pokytis, %	Mėnesio pokytis, %	Nuo metų pradžios, %	12 mėn. pokytis, %
JAV					
S&P 500	2061	↗ 2.40	0.61	11.52	13.91
Dow Jones	17778	↗ 2.43	0.52	7.25	9.88
Nasdaq Comp	4748	↗ 2.24	1.55	13.69	17.01
Russell 2000	1192	↗ 1.47	2.98	2.45	5.93
Skandinavija					
OMX Stockholm 30	1442	↗ 2.60	0.97	8.17	10.84
OMX Helsinki 25	2982	↗ 2.65	1.34	5.18	8.46
OMX Copenhagen 20	744.5	↗ 2.59	-0.19	20.95	24.28
Oslo stock exchange	523.6	↗ 4.04	-4.98	3.98	7.31
Europa					
DJ Euro STOXX 50	3154	↗ 3.33	0.98	1.44	4.05
CAC 40	4249	↗ 3.35	-0.39	-1.08	1.73
DAX	9811	↗ 2.79	3.57	2.71	5.09
FTSE 100	6466	↗ 2.04	-3.44	-4.19	-1.80
MIB	19061	↗ 2.65	-1.65	0.49	3.29
IBEX 35	10391	↗ 3.40	0.14	4.79	7.52
Centrinė ir Rytų Europa					
ATX	2114	↗ 1.60	-5.34	-17.00	-14.93
WIG20	2331	↗ 1.84	-3.75	-2.92	-1.99
BUX	16199	↘ -0.33	-7.88	-12.74	-13.05
PX	951.2	↗ 1.12	-3.09	-3.83	-2.48
RTS	765	↗ 6.50	-25.09	-46.98	-46.55
Azija					
Nikkei 225	17583	↗ 2.17	1.70	7.93	10.87
Hang Seng	23122	↗ 1.27	-1.07	-0.79	1.02
Kospi	1928	↗ 1.62	-1.96	-4.13	-2.40
Valiutų kursai					
EUR/USD	1.23	↘ -0.03	-2.15	-10.94	-10.14
EUR/GBP	0.78	↘ 0.00	2.02	6.11	6.38
EUR/PLN	4.25	↗ 0.05	-0.80	-2.25	-2.16
EUR/RUB	76.72	↘ -2.01	-23.65	-40.89	-41.28
Žaliavų rinka					
Brent nafta	59.5	↗ 0.30	-23.88	-46.34	-46.10
Auksas	1197	↗ 0.15	0.10	-0.69	0.05
Palūkanų normos					
EURIBOR 6 mėn.	0.18	↘ -1.12	-2.76	-54.76	-55.22
LIBOR USD 6 mėn.	0.34	↗ 1.09	5.51	-1.26	-1.24

Baltijos regionas

Pavadinimas	Indekso vertė	Dienos pokytis, %	Mėnesio pokytis, %	Nuo metų pradžios, %	12 mėn. pokytis, %
Baltijos šaly					
OMX Vilnius	451.8	↘ -0.04	-0.03	7.16	10.71
OMX Ryga	412.6	↗ 0.67	-1.72	-10.33	-9.60
OMX Talinas	759.1	↗ 1.04	0.08	-7.16	-6.84
OMX Baltic Benchmark	570.0	↗ 0.51	0.08	-7.09	-6.46
NASDAQ OMX Baltic sąrašo likvidžios akcijos					
Agrowill Group	0.20	0.00	-11.89	0.00	2.56
Apranga	2.62	↗ 0.38	-2.60	0.77	3.56
Arco Vara	0.83	↘ -2.35	-9.29	-38.71	-33.99
Baltika	0.48	↗ 2.13	-0.21	-12.43	-13.69
City Service	1.71	↗ 0.59	0.59	-5.00	-5.00
Ekspress Grupp	1.10	↗ 4.76	6.80	-3.51	-1.79
Grigiskės	0.99	↗ 2.81	18.63	39.60	53.02
Grindeks	5.95	↗ 0.85	7.21	-34.66	-33.94
Klaipėdos nafta	0.30	↗ 1.37	2.78	1.37	1.72
Latvijas Gāze	9.21	0.00	-1.50	-1.93	-0.57
LESTO	0.99	↗ 1.22	8.75	27.44	36.16
Lietuvos dujos	0.64	0.00	-0.93	2.89	4.74
Linus Agro Group	0.68	↗ 1.50	-0.74	-1.60	2.27
Merko Ehitus	7.05	↗ 1.44	1.44	-2.08	0.28
Nordecon	1.02	0.00	0.00	-2.86	-0.97
Olainfarm	5.90	0.00	-14.74	-16.40	-16.74
Olympic Entertainment Group	1.70	↗ 1.80	-7.10	-8.60	-8.60
Panevėžio statybos trestas	0.84	↗ 2.20	-7.91	-25.84	-24.50
Pieno žvaigždės	1.56	↘ -7.69	1.30	-16.58	-15.68
Premia Foods	0.69	↗ 0.73	-0.86	-1.43	-1.57
Rokiškio sūris	1.40	0.00	-3.45	-11.95	-10.26
Silvano Fashion Group	1.46	0.00	-12.05	-38.73	-39.41
Šiaulių bankas	0.27	↗ 1.11	-2.85	10.84	12.53
Tallink Grupp	0.68	↗ 1.34	4.78	-23.60	-24.44
Tallinna Kaubamaja	5.07	↗ 1.40	1.40	-0.74	-1.11
Tallinna Vesi	13.00	0.00	0.00	9.24	15.04
TEO LT	1.00	↘ -0.10	1.22	7.08	9.95
Vilkyškių pieninė	1.97	↗ 1.03	7.07	25.48	33.11
Vilniaus baldai	15.30	↘ -0.65	-5.56	9.29	15.04
Žemaitijos pienas	0.69	0.00	-6.12	-10.85	-9.21

Kontaktai:

Renatas Žeknys	Agnė Anzeliėnė	Vytautas Čirvinškas	Martynas Freitakas
Makleris	Maklerė	Finansinių produktų pardavimo specialistas	Makleris
Tel: 8 5 258 2295	Tel: 8 5 258 2306	Tel: 8 5 258 2478	Tel: 8 5 258 2504
Renatas.Zeknys@swedbank.lt	Agne.Anzeliene@swedbank.lt	Vytautas.Cirvinskas@swedbank.lt	Martynas.Freitakas@swedbank.lt

Apžvalgą užsiprenumeruoti galima adresu: <http://www.swedbank.lt/it/articles/subscribe>
Dėmesio! Ši apžvalga yra tik informacinio pobūdžio, t.y. pateikiama informacija jokiais aplinkybėmis negali būti interpretuojama kaip asmeninė rekomendacija, patarimas, pasiūlymas, nurodymas arba reikalavimas įsigyti ar perleisti apžvalgoje nurodytas finansines priemones ir negali būti jokio vėliau sudaryto sandorio pagrindas ar sudedamoji dalis. Visa pateikta informacija yra surinkta iš viešai prieinamų šaltinių (įmonių, vertybinių popierių biržų, naujienų agentūrų ir kitų). Duomenų šaltinis: „Bloomberg“, „Reuters“, „Swedbank“, „Nasdaq OMX“. Mes neatlikome informacijos tikrinimo ir/ar vertinimo, dėl to negarantuojame informacijos tikslumo, pilnumo ar aktualumo, ir neatsakome už nuostolius, kurie gali atsirasti, kai investuojama remiantis tokia informacija. Pateikta apžvalga taip pat nėra apsaugota nuo skirtingų duomenų ir/ar informacijos palyginimo problemų, dėl įmonių keičiamos apskaitos ir finansinės atskaitomybės paruošimo praktikos (t.y. pasikeitę apskaitos standartai, finansinių ataskaitų konsolidavimo praktikos pasikeitimas ir pan.). Dėl šios priežasties istoriniai palyginamieji duomenys gali būti neprekinami. Draudžiama kopijuoti, spausdinti ar kitaip komerciniais tikslais atgaminti bei platinti šią apžvalgą arba bet kurią jos dalį be „Swedbank“, AB sutikimo. Cituojant būtina nuoroda į šaltinį.