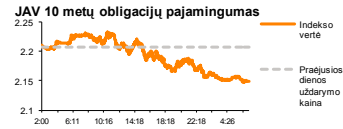
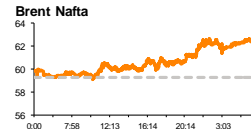
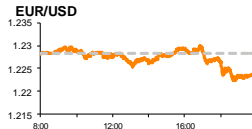
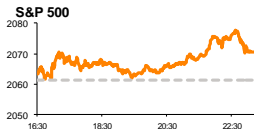


Rytinė finansų rinkų apžvalga

Finansų rinkų tarnyba – pirmadienis, 2014 m. gruodžio 22 d.

Dienos prekyba



Finansų makleris
Renatas Žeknys
(8 5) 258 2295

- Investuotojams vis patrauklesnės tampa iškastinių išteklių bendrovių akcijos
- Užsienio valiutų investuotojų akys krypta į Graikiją
- Penktadienį didelė dalis apyvartos buvo sudaryta tiesioginiais sandoriais

Pasaulio finansų rinkų tendencijos

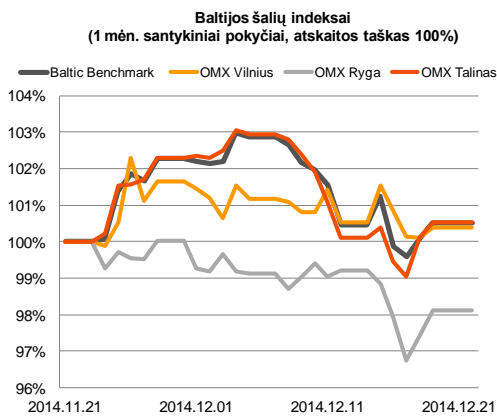
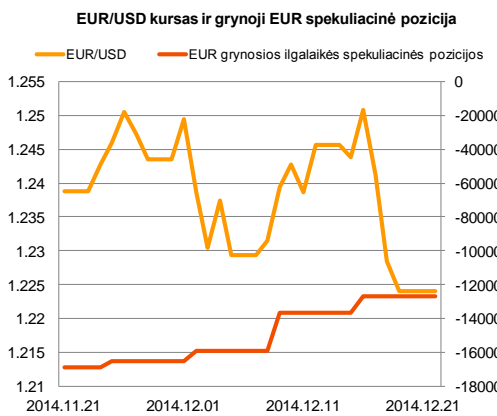
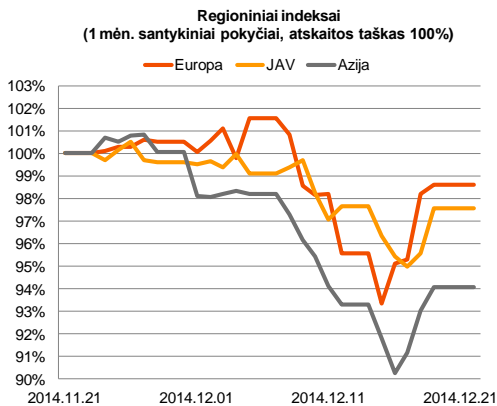
Praeita savaitė Europos akcijų rinkose baigėsi be vieningos tendencijos. Didžiausių pagal kapitalizaciją bendrovių indeksas **Euro Stoxx 50** neigiamai koregavosi -0,40 proc., tuo tarpu aktyviausiai prekiaujamų Europos bendrovių indeksas **Stoxx Europe 600** vertę pakėlė 0,37 proc. Penktadienį Vokietijoje buvo paskelbtas GfK instituto vartotojų pasitikėjimo ekonomika indeksas, kuris pralenkė prognozes (8,8) ir pakilo nuo 8,7 iki 9,0. Nors tai buvo teigiamas pokytis, tačiau tai nesužadino Vokietijos investuotojų optimizmo, indeksui **DAX** krentant -0,25 proc. Taip pat penktadienį investuotojai atsigręžė į bendroves, kurių veikla siejama su iškastiniais ištekliais, indeksui **Stoxx Europe 600 Basic Resources** tarp visų sektorių kylant aktyviausiai ir fiksuojant 2,2 proc. šuolį. Šio indekso sudėtyje esanti aukso bei kitų tauriųjų metalų paieškos bendrovė „**Randgold Resources LTD**“ veržėsi į priekį, jos vertei kylant 4,4 proc. Taip pat investuotojai aktyviai stengėsi įsigyti iškastinių energijos šaltinių bendrovių akcijų, indeksui **Stoxx Europe 600 Oil&Gas** pasiekiant +1,75 proc. pokytį. Nuo metų pradžios pastarasis indeksas yra stlegiamas krentančios pasaulinės naftos kainos (nuo metų pradžios **Brent Oil** -44 proc.) ir jo vertė per šį laikotarpį yra susitraukusi net -14,16 proc. JAV akcijų rinkose penktadienį nebuvo skelbiama itin svarbių makroekonominių naujienų, tačiau investuotojai vis dar teigiamai vertino FED'o sprendimą (gruodžio 17d.) palikti bazinį palūkanų normą žemumose. Nuo šio sprendimo paaiškėjimo indeksas **S&P 500** nurūžė prieš tai buvusį kritimą ir pakilo net 4,96 proc. Šiandien investuotojai turės galimybę įvertinti kaip pasikeitė išankstinis gruodžio mėn. euro zonos vartotojų pasitikėjimo ekonomika indeksas. Remiantis prognozėmis, pastarojo rodiklio pokytis turėtų būti teigiamas, indeksui šoktelint nuo -11,6 iki -11,0. Taip pat JAV bus paskelbta, lapkričio mėnesio gyvenamųjų namų pardavimų apimtys, kurios tikimasi sumažės nuo 5,26 mln. iki 5,2 mln. Šiandien Azijos rinkose matyti investuotojų optimizmas, Japonijos indeksui **Nikkei 225** laikantis su 0,24 proc. pakilimu, o Kinijos indeksui **SCI 300** fiksuojant 1,32 šuolį. Tikėtina, kad šios teigiamos tendencijos gali būti jaučiamos ir pirmadienį startuosiančioje prekyboje Europos akcijų rinkose.



Valiutų rinkos

Penktadienį, trečią dieną iš eilės, JAV doleris rodė stiprėjimą prieš eurą, EUR/USD valiutų kursui susitraukiant 0,36 proc. (3 dienų -2,15 proc.) ir pasiekiant **1,2240** lygį. Nors JAV FED'as išlaikė buvusį žemą bazinių palūkanų lygį, tai neigiamai nepaveikė JAV dolerio prieš kitas pagrindines valiutas. Tuo tarpu euras prieš JAV dolerį yra stlegiamas politinės rizikos Graikijoje ir vis aktyvesnių kalbų iš ECB atstovų dėl numatomos agresyvesnės banko skatinimo politikos. Antras prezidento rinkimo etapas Graikijoje numatomas rytoj, o jeigu per šį etapą parlamentui nepavyks perrinkti prezidento, tai paskutinis bus rengiamas gruodžio 29 d. Investuotojai jautriai reaguoja į šiuos rinkimus, nes šiuo metu esantis prezidentas pasisako už šalyje esančią taupymo politiką. Tuo tarpu nėra garantijos, kad naujai išrinktas prezidentas laikysis tos pačios politikos, o tai turėtų neigiamą efektą euro zonos tvarumui. Šiandien EUR/USD valiutų kursas stipriai nepasikeitė nuo penktadienį buvusio lygio ir laikosi ties **1,2255**.























Baltijos vertybinių popierių rinka

Baigiantis savaitei stambinių investuotojų dėmesys nukrypo į **Talino** (+0,44 proc.) biržoje esančias „**Tallinna Kaubamaja**“ akcijas. Pozicijoje buvo sudaryti tik 7 sandoriai, kurių metų investuotojai apsieitė vertybiniais popieriais už 757 tūkst. eurų, jų vertę sumažinant 0,2 proc. Per praėjusią savaitę gana stipriai nukentėjo „**Silvano Fashion Group**“ (-11,65 proc.) ir „**Olainfarm**“ (-11,92 proc.) akcijų vertės, investuotojams stebint Rusijoje vykstančią suirutę, stengiantis šalies centriniam bankui sustiprinti šalies valiutą. O rinka, matydama tokius veiksmus, Rusijos rublio vertę stipriai nubloškė prieš kitas pagrindines valiutas. Pastarosios kompanijos nemažą dalį savo pajamų sugeneruoja būtent iš Rusijos rinkos, o toks Rusijos rublio nuvertėjimas signalizuoja apie nuostolius dėl valiutos pokyčio. Tuo tarpu **Vilniaus** (+0,28 proc.) biržoje per savaitę aktyviai kilo popieriaus gamintojos „**Grigiškės**“ akcijos vertė. Savaitės metu šios akcijos vertė kilo nuo 0,92 euro už akciją iki 0,997 euro ir sudarė net 8,36 proc. šuolį. Šios bendrovės akcijos tampa vis paklausesnės tarp investuotojų, įžvelgiant bendrovės stabilumą bei potencialią ekonominę ateitį gražą.






2014.12.22	Šalis	Laikas	Svarbiausios dienos makroekonominės naujienos	Prognozė	Buvusi reikšmė	
	EZ	17:00	Vartotojų pasitikėjimo indeksas	Gruodžio mėn.	-11,0	-11,6
	JAV	17:00	Gyvenamųjų namų pardavimų apimtys	Lapkričio mėn.	5,2 mln.	5,26 mln.

Pasaulio rinkos

Pavadinimas	Indekso vertė	Dienos pokytis, %	Mėnesio pokytis, %	Nuo metų pradžios, %	12 mėn. pokytis, %
JAV					
 S&P 500	2071	↑ 0.46	0.35	12.03	13.88
 Dow Jones	17805	↑ 0.15	-0.03	7.41	9.76
 Nasdaq Comp	4765	↑ 0.36	1.11	14.10	16.09
 Russell 2000	1196	↑ 0.32	2.01	2.78	4.32
Skandināvija					
 OMX Stockholm 30	1452	↑ 0.73	0.33	8.96	10.87
 OMX Helsinki 25	2978	↓ -0.12	-1.51	5.05	7.12
 OMX Copenhagen 20	748.3	↑ 0.51	-0.46	21.57	23.57
 Oslo stock exchange	527.0	↑ 0.65	-5.08	4.66	6.90
Europa					
 DJ Euro STOXX 50	3141	↓ -0.40	-1.66	1.04	3.01
 CAC 40	4242	↓ -0.18	-2.43	-1.26	1.14
 DAX	9787	↓ -0.25	0.56	2.46	4.11
 FTSE 100	6545	↑ 1.23	-3.04	-3.02	-0.93
 MIB	18984	↓ -0.40	-4.86	0.08	2.25
 IBEX 35	10364	↓ -0.27	-1.49	4.51	6.95
Centrinė ir Rytų Europa					
 ATX	2122	↑ 0.40	-6.83	-16.67	-15.14
 WIG20	2311	↓ -0.86	-4.44	-3.75	-4.07
 BUX	16383	↑ 1.13	-6.09	-11.75	-11.25
 PX	944.6	↓ -0.70	-3.64	-4.50	-3.40
 RTS	768	↑ 0.41	-27.46	-46.76	-46.29
Azija					
 Nikkei 225	17586	↓ -0.20	1.31	7.95	10.81
 Hang Seng	23369	↑ 1.09	-0.29	0.27	2.44
 Kospi	1942	↑ 0.63	-1.16	-3.44	-2.08
Valiutų kursai					
EUR/USD	1.22	0.00	-1.50	-11.23	-10.65
EUR/GBP	0.78	↑ 0.14	1.18	6.36	7.01
EUR/PLN	4.26	↓ -0.12	-1.63	-2.56	-2.49
EUR/RUB	71.62	↑ 1.91	-22.16	-36.68	-37.53
Žaliavų rinka					
Brent nafta	62.2	↑ 1.40	-22.55	-43.83	-44.31
Auksas	1198	↑ 0.13	0.10	-0.56	-0.02
Palūkanų normos					
EURIBOR 6 mėn.	0.18	↑ 0.57	-2.21	-54.50	-54.26
LIBOR USD 6 mėn.	0.35	↑ 1.86	7.81	0.57	0.60

Baltijos regionas

Pavadinimas	Indekso vertė	Dienos pokytis, %	Mėnesio pokytis, %	Nuo metų pradžios, %	12 mėn. pokytis, %
Baltijos šalys					
 OMX Vilnius	453.1	↑ 0.28	0.33	7.46	10.79
 OMX Ryga	415.5	↑ 0.71	-1.89	-9.70	-9.65
 OMX Talinas	762.5	↑ 0.44	0.50	-6.75	-5.81
OMX Baltic Benchmark	572.4	↑ 0.42	0.47	-6.70	-5.64
NASDAQ OMX Baltic sąrašo likvidžios akcijos					
Agrowill Group	0.20	0.00	-11.89	0.00	2.56
Apranga	2.62	0.00	-1.50	0.77	3.56
Arco Vara	0.85	↑ 2.53	-5.44	-37.16	-32.84
Baltika	0.49	↑ 2.30	1.87	-10.42	-12.50
City Service	1.71	0.00	0.59	-5.00	-4.47
Ekspress Grupp	1.11	↑ 0.91	7.77	-2.63	-2.63
Grigiškės	1.00	↑ 1.01	19.40	41.02	53.62
Grindeks	5.95	0.00	2.59	-34.66	-33.62
Klaipėdos nafta	0.30	0.00	1.72	1.37	1.72
Latvijas Gāze	9.30	↑ 0.98	-1.06	-0.97	-1.42
LESTO	0.99	↓ -0.80	7.76	26.41	35.07
Lietuvos dujos	0.64	↓ -0.16	-2.14	2.73	4.40
Linas Agro Group	0.68	↑ 0.74	0.00	-0.87	2.41
Merko Ehitus	7.05	0.00	0.86	-2.08	0.57
Nordecon	1.03	↑ 0.98	0.98	-1.90	0.00
Olainfarm	5.84	↓ -1.02	-14.24	-17.25	-17.58
Olympic Entertainment Group	1.70	0.00	-7.10	-8.60	-7.10
Panevėžio statybos trestas	0.83	↓ -0.72	-8.57	-26.37	-25.05
Pieno žvaigždės	1.57	↑ 0.64	2.61	-16.04	-15.59
Premia Foods	0.69	↓ -0.72	-2.00	-2.14	-2.14
Rokiškio sūris	1.40	0.00	-3.45	-11.95	-10.83
Silvano Fashion Group	1.44	↓ -1.37	-13.25	-39.57	-39.57
Šiaulių bankas	0.28	↑ 1.47	-1.07	12.47	15.06
Tallink Grupp	0.69	↑ 0.74	6.20	-23.03	-23.03
Tallinna Kaubamaja	5.06	↓ -0.20	1.20	-0.93	-1.49
Tallinna Vesi	13.20	↑ 1.54	0.76	10.92	16.81
TEO LT	1.00	↑ 0.10	1.01	7.19	9.48
Vilkyškių pieninė	1.98	↑ 0.51	7.03	26.11	32.00
Vilniaus baldai	15.40	↑ 0.65	-3.75	10.00	15.79
Žemaitijos pienas	0.70	↑ 1.88	-7.01	-9.17	-7.50

Kontaktai:

Renatas Žeknys	Agnė Anzelienė	Vytautas Čirvinškas	Martynas Freitakas
Makleris	Maklerė	Finansinių produktų pardavimo specialistas	Makleris
Tel: 8 5 258 2295	Tel: 8 5 258 2306	Tel: 8 5 258 2478	Tel: 8 5 258 2504
Renatas.Zeknys@swedbank.lt	Agne.Anzeliene@swedbank.lt	Vytautas.Cirvinškas@swedbank.lt	Martynas.Freitakas@swedbank.lt

Apžvalgą užsiprenumeruoti galima adresu: <http://www.swedbank.lt/articles/subscribe>

Dėmesio! Ši apžvalga yra tik informacinio pobūdžio, t.y. pateikiama informacija jokiais aplinkybėmis negali būti interpretuojama kaip asmeninė rekomendacija, patarimas, pasiūlymas, nurodymas arba reikalavimas įsigyti ar perleisti apžvalgoje nurodytas finansines priemones ir negali būti jokio vėliau sudaryto sandorio pagrindas ar sudedamoji dalis. Visa pateikta informacija yra surinkta iš viešai prieinamų šaltinių (įmonių, vertybinių popierių biržų, naujienų agentūrų ir kitų). Duomenų šaltinis: „Bloomberg“, „Reuters“, „Swedbank“, „Nasdaq OMX“. Mes neatlikome informacijos tikrinimo ir/ar vertinimo, dėl to negarantuojame informacijos tikslumo, pilnumo ar aktualumo, ir neatsakome už nuostolius, kurie gali atsirasti, kai investuojama remiantis tokia informacija. Pateikta apžvalga taip pat nėra apsaugota nuo skirtingų duomenų ir/ar informacijos palyginimo problemų, dėl įmonių keičiamos apskaitos ir finansinės atskaitomybės paruošimo praktikos (t.y. pasikeitę apskaitos standartai, finansinių ataskaitų konsolidavimo praktikos pasikeitimai ir pan.). Dėl šios priežasties istoriniai palyginamieji duomenys gali būti neprieinami. Draudžiama kopijuoti, spausdinti ar kitaip komerciniais tikslais atgaminti bei platinti šią apžvalgą arba bet kurią jos dalį bei „Swedbank“, AB sutikimo. Cituojant būtina nuoroda į šaltinį.