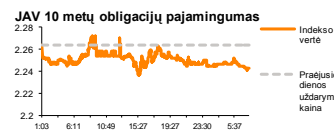
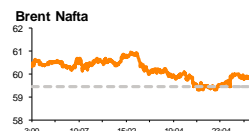
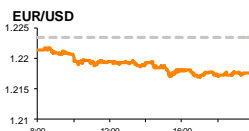
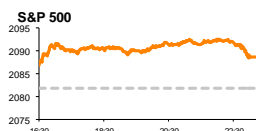


Rytinė finansų rinkų apžvalga

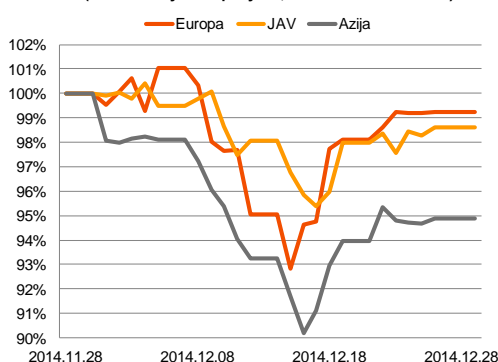
Finansų rinkų tarnyba – pirmadienis, 2014 m. gruodžio 29 d.

Dienos prekyba

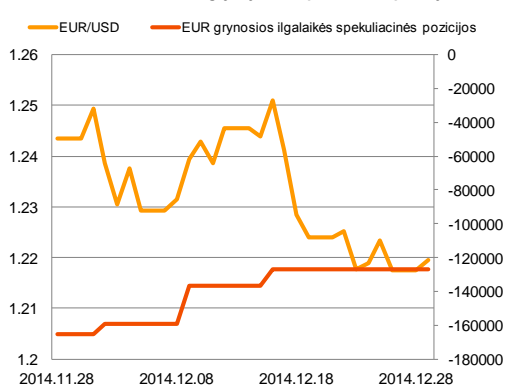


Finansų makleris
Renatas Žeknys
(8 5) 258 2295

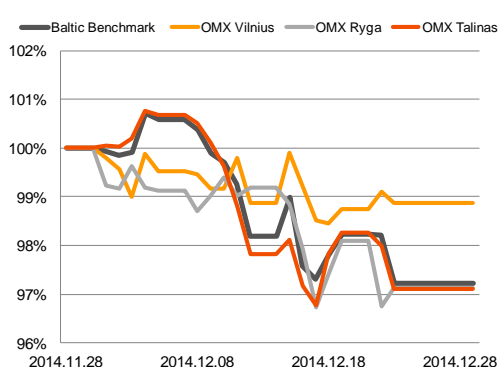
Regioniniai indeksai
(1 mėn. santykiniai pokyčiai, atskaitos taškas 100%)



EUR/USD kursas ir grynoji EUR spekuliacinė pozicija



Baltijos šalių indeksai
(1 mėn. santykiniai pokyčiai, atskaitos taškas 100%)



- Šiandien galime tikėtis aktyvesnės prekybos Europos investuotojams grįžus po šventinio laikotarpio
- Euro stabilumas prieš JAV dolerį kenčia dėl politinio neužtikrintumo Graikijoje
- Praeitą savaitę Baltijos biržose investuotojų aktyvumas buvo nukreiptas į bendroves, kurios savo veiklą sieja su Rusija

Pasaulio finansų rinkų tendencijos


Praeitą savaitę prekyba Europos vyko tik dvi pirmąsias savaitės dienas. Europos investuotojų nuotaikos neišlaikė vieningos tendencijos, indeksai **Euro Stoxx 50** (-0,24 proc.) ir **Stoxx Europe 600** (-0,05 proc.) traukėsi, o Vokietijos **DAX** (+0,57 proc.) indeksas fiksavo pakilimą. Graikijoje per antrąjį rinkimų etapą nepavyko parlamentui surinkti balsų daugumos ir išrinkti prezidento, o tai investuotojams kelia nerimą, Atėnų indeksui **ASE** antradienį fiksuojant -1,69 proc. susitraukimą. Šiandien bus šaukiamas trečiasis ir paskutinis rinkimų etapas. Jeigu Graikijos parlamentui nepavyks pasiekti konsensuso dėl kandidato, tai kitų metų sausio mėnesį šalyje gali būti surengti pirmalaikiai parlamento rinkimai, kuriuose tikėtina didžiąją daugumą balsų surinks kandidatai, kurie pasisako už ne tokią aktyvią taupymo politiką. O toks scenarijus sukeltų tam tikrą grėsmę šalies ekonominiam stabilumui. JAV rinkų investuotojai praeitą savaitę turėjo galimybę pailsėti tik ketvirtadienį, o penktadienį grįžę į prekybą indekso **S&P 500** vertę su didesniu aktyvumu pakėlė 0,33 proc. Indekso sudėtyje aktyviausiai kilo iškastinių išteklių (S&P 500 Div. Metals and Mining +2,62 proc.) bei biotechnologijų (S&P 500 Biotech +2,32 proc.) sektoriai. Šiandien Kinijos investuotojai išlaiko optimistines nuotaikas, indeksas **SCI 300** stiebiantis 0,28 proc. Šias investuotojų nuotaikas dalinai sąlygoje šalyje priimti teisės aktai, kurie suteikia teisę finansinėms institucijoms skolinti pinigų su mažesnėmis palūkanomis – tokiu būdu didinant pinigų kiekį rinkoje.

Valiutų rinkos























Penktadienį EUR/USD valiutų kursas susitraukė -0,48 proc. iki **1,2175** lygio, euro vertei silpnėjant prieš JAV dolerį. Pagrindinis aspektas, kuris investuotojams kelia nerimą – politinis neužtikrintumas Graikijoje. Tuo tarpu sekmadienį Vokietijos centrinio banko narys viešai užsiminė, kad kitais metais Vokietijos, didžiausios euro zonos ekonomikos, augimas turėtų būti greitesnis ir stabilnesnis nei šiais metais. Taipogi pakartojo, kad euro zonos ekonomika nėra tokioje prastoje padėtyje kaip dauguma šiuo metu mano. Pirmadienio ryte pagrindinių valiutų kursas stipriai nepasikeitė nuo praeitos savaitės ir laikosi ties **1,2185** riba. Šiandien užsienio valiutų investuotojai atidžiai stebės ar Graikijos parlamentas turės vieningą nuomonę dėl prezidento paskutiniame rinkimų etape.

Baltijos vertybinių popierių rinka




Antradienį Baltijos šalių investuotojų aktyvumas perkopė 1,66 mln. eurų, o bendras **Baltic Benchmark** indeksas krito -0,97 proc. Investuotojai aktyviausiai prekybą vykdė Estijos trikotažo bendrovės „**Silvano Fashion Group**“ pozicijoje. Prekyboje jautėsi smulkių investuotojų aktyvumas, 130 sandorių metu perleidžiant akcijų už 316 tūkst. eurų, o akcijos vertei susitraukiant 6,2 proc. Tuo tarpu staigesnis akcijos kritimas prasidėjo jau pirmadienį (-10,42 proc.), o tokias tendencijas tikėtina lemia nestabilumas Rusijoje, kurioje bendrovė paskirsto didesnę dalį visos savo produkcijos. Vilniaus biržoje pagal aktyvumą išsiskyrė mažmeninės prekybos bendrovė „**Apranga**“ (+0,38 proc.). Pozicijoje vienu tiesioginiu sandoriu (131 tūkst. eurų) buvo sudaryta beveik visa dienos apyvarta, o kiek vėliau buvo paskelbta, kad šis sandoris tiesiogiai siejamas su bendrove susijusiais asmenimis. Rygoje investuotojai kėlė „**Olainfarm**“ akcijų vertę 2,33 proc., viršijant 85 tūkst. eurų apyvartą. Tokį postūmį šioje pozicijoje galėjo sąlygoti prieš tai dvi savaites buvęs gana aktyvus akcijos vertės smukimas, šiuo metu investuotojams siekiant papildyti investicinius portfelius nuvertėjusiomis akcijomis, tikintis ateityje teigiamos finansinės grąžos.

| 2014.12.29 | Šalis | Laikas | Svarbiausios dienos makroekonominės naujienos | Prognozė | Buvusi reikšmė |
|---|-------|--------|---|---------------|----------------|
|  | JAV | 17:30 | Dalaso FED'o gamybos sektoriaus aktyvumo indeksas | Gruodžio mėn. | 9,0 |
| | | | | | 10,5 |

Pasaulio rinkos

| Pavadinimas | Indekso vertė | Dienos pokytis, % | Mėnesio pokytis, % | Nuo metų pradžios, % | 12 mėn. pokytis, % |
|--|---------------|-------------------|--------------------|----------------------|--------------------|
| JAV | | | | | |
|  S&P 500 | 2089 | ↑ 0.33 | 1.03 | 13.01 | 13.43 |
|  Dow Jones | 18054 | ↑ 0.13 | 1.26 | 8.91 | 9.56 |
|  Nasdaq Comp | 4807 | ↑ 0.70 | 0.32 | 15.09 | 15.64 |
|  Russell 2000 | 1215 | ↑ 0.70 | 3.58 | 4.43 | 4.66 |
| Skandinavija | | | | | |
|  OMX Stockholm 30 | 1470 | ↑ 0.60 | 0.95 | 10.32 | 11.35 |
|  OMX Helsinki 25 | 3028 | ↑ 1.05 | -1.17 | 6.81 | 8.14 |
|  OMX Copenhagen 20 | 746.5 | ↓ -0.92 | -1.40 | 21.28 | 23.09 |
|  Oslo stock exchange | 530.8 | ↑ 0.41 | -4.48 | 5.40 | 6.26 |
| Europa | | | | | |
|  DJ Euro STOXX 50 | 3185 | ↓ -0.24 | -1.29 | 2.43 | 3.64 |
|  CAC 40 | 4296 | ↓ -0.44 | -1.97 | 0.00 | 1.84 |
|  DAX | 9922 | ↑ 0.57 | 1.40 | 3.87 | 4.57 |
|  FTSE 100 | 6610 | ↑ 0.18 | -1.80 | -2.06 | -1.26 |
|  MIB | 19352 | ↑ 1.46 | -3.29 | 2.03 | 3.50 |
|  IBEX 35 | 10482 | ↑ 0.04 | -2.04 | 5.70 | 6.74 |
| Centrinė ir Rytų Europa | | | | | |
|  ATX | 2172 | ↑ 0.86 | -5.17 | -14.70 | -14.12 |
|  WIG20 | 2323 | ↑ 0.05 | -3.63 | -3.25 | -3.78 |
|  BUX | 16519 | ↓ -0.13 | -4.86 | -11.02 | -9.90 |
|  PX | 951.6 | ↓ -0.56 | -3.03 | -3.79 | -3.19 |
|  RTS | 829 | ↓ -1.84 | -14.95 | -42.57 | -42.67 |
| Azija | | | | | |
|  Nikkei 225 | 17640 | ↓ -1.00 | 1.03 | 8.28 | 9.03 |
|  Hang Seng | 23775 | ↑ 1.82 | -0.29 | 2.01 | 2.57 |
|  Kospi | 1931 | ↓ -0.86 | -2.50 | -3.98 | -3.54 |
| Valiutų kursai | | | | | |
| EUR/USD | 1.22 | ↑ 0.16 | -2.39 | -11.56 | -11.63 |
| EUR/GBP | 0.78 | ↑ 0.03 | 1.37 | 6.36 | 6.79 |
| EUR/PLN | 4.38 | ↑ 0.05 | -4.53 | -5.03 | -5.20 |
| EUR/RUB | 72.30 | ↓ -9.21 | -10.58 | -37.27 | -37.29 |
| Žaliavų rinka | | | | | |
| Brent nafta | 59.9 | ↑ 0.81 | -14.57 | -45.91 | -46.58 |
| Auksas | 1196 | ↑ 0.02 | -1.64 | -0.78 | -0.78 |
| Palūkanų normos | | | | | |
| EURIBOR 6 mėn. | 0.17 | ↓ -0.58 | -4.95 | -55.53 | -55.87 |
| LIBOR USD 6 mėn. | 0.36 | 0.00 | 9.16 | 2.70 | 2.29 |

Baltijos regionas

| Pavadinimas | Indekso vertė | Dienos pokytis, % | Mėnesio pokytis, % | Nuo metų pradžios, % | 12 mėn. pokytis, % |
|---|---------------|-------------------|--------------------|----------------------|--------------------|
| Baltijos šalys | | | | | |
|  OMX Vilnius | 453.6 | ↓ -0.24 | 0.58 | 7.60 | 10.49 |
|  OMX Ryga | 411.5 | ↑ 0.38 | -2.57 | -10.58 | -10.54 |
|  OMX Talinas | 753.8 | ↓ -0.89 | -0.86 | -7.82 | -6.33 |
| OMX Baltic Benchmark | 566.7 | ↓ -0.97 | -2.76 | -7.63 | -6.97 |
| NASDAQ OMX Baltic sąrašo likvidžios akcijos | | | | | |
| Agrowill Group | 0.20 | 0.00 | -12.33 | -0.50 | 0.00 |
| Apranga | 2.63 | ↑ 0.38 | -1.50 | 1.15 | 2.73 |
| Arco Vara | 0.85 | 0.00 | -5.44 | -37.16 | -36.71 |
| Baltika | 0.46 | ↓ -1.70 | -8.51 | -15.54 | -14.92 |
| City Service | 1.71 | ↑ 0.59 | 0.59 | -5.00 | -5.52 |
| Ekspress Grupp | 1.12 | 0.00 | 4.67 | -1.75 | -1.75 |
| Grigiškės | 0.98 | ↓ -1.51 | 16.87 | 38.19 | 41.59 |
| Grindeks | 6.27 | ↓ -0.48 | 5.38 | -31.15 | -31.15 |
| Klaipėdos nafta | 0.31 | ↑ 3.29 | 8.28 | 7.53 | 8.28 |
| Latvijas Gāze | 9.30 | 0.00 | -0.11 | -0.97 | -0.97 |
| LESTO | 0.99 | ↑ 0.61 | 0.61 | 26.92 | 33.96 |
| Lietuvos dujos | 0.64 | 0.00 | -3.04 | 2.25 | 0.31 |
| Linus Agro Group | 0.69 | ↑ 0.73 | 0.59 | 0.15 | 1.78 |
| Merko Ehitus | 7.06 | ↑ 1.15 | 0.71 | -1.94 | -0.28 |
| Nordecon | 1.02 | ↓ -2.86 | 0.00 | -2.86 | -0.97 |
| Olainfarm | 5.71 | ↑ 2.33 | -17.49 | -19.09 | -19.09 |
| Olympic Entertainment Group | 1.70 | ↓ -1.16 | -6.59 | -8.60 | -7.61 |
| Panevėžio statybos trestas | 0.84 | ↑ 0.12 | -9.41 | -25.84 | -24.50 |
| Pieno žvaigždės | 1.56 | ↓ -6.02 | -1.89 | -16.58 | -16.58 |
| Premia Foods | 0.66 | ↓ -3.94 | -5.05 | -6.00 | -4.64 |
| Rokiškio sūris | 1.40 | 0.00 | -2.78 | -11.95 | -11.39 |
| Silvano Fashion Group | 1.21 | ↓ -6.20 | -26.67 | -49.22 | -49.22 |
| Šiaulių bankas | 0.27 | ↓ -1.82 | -2.54 | 9.22 | 8.81 |
| Tallink Grupp | 0.68 | ↓ -1.02 | -2.86 | -23.60 | -22.73 |
| Tallinna Kaubamaja | 5.09 | ↑ 1.39 | 1.39 | -0.34 | -1.09 |
| Tallinna Vesi | 13.00 | ↓ -1.52 | -1.52 | 9.24 | 9.24 |
| TEO LT | 1.00 | ↓ -0.30 | -3.20 | 6.87 | 7.29 |
| Vilkyškių pieninė | 1.98 | 0.00 | 7.03 | 26.11 | 27.74 |
| Vilniaus baldai | 15.30 | 0.00 | -1.92 | 9.29 | 12.50 |
| Žemaitijos pienas | 0.69 | ↓ -1.29 | -8.96 | -10.72 | -10.72 |

Kontaktai:

| | | | |
|----------------------------|----------------------------|--|--------------------------------|
| Renatas Žeknys | Agnė Anzeliėnė | Vytautas Čirvinškas | Martynas Freitakas |
| Makleris | Maklerė | Finansinių produktų pardavimo specialistas | Makleris |
| Tel: 8 5 258 2295 | Tel: 8 5 258 2306 | Tel: 8 5 258 2478 | Tel: 8 5 258 2504 |
| Renatas.Zeknys@swedbank.lt | Agne.Anzeliene@swedbank.lt | Vytautas.Cirvinskas@swedbank.lt | Martynas.Freitakas@swedbank.lt |

Apžvalgą užsiprenumeruoti galima adresu: <http://www.swedbank.lt/it/articles/subscribe>

Dėmesio! Ši apžvalga yra tik informacinio pobūdžio, t.y. pateikiama informacija jokiais aplinkybėmis negali būti interpretuojama kaip asmeninė rekomendacija, patarimas, pasiūlymas, nurodymas arba reikalavimas įsigyti ar parduoti apžvalgoje nurodytas finansines priemones ir negali būti jokio vėliau sudaryto sandorio pagrindas ar sudedamoji dalis. Visa pateikta informacija yra surinkta iš viešai prieinamų šaltinių (įmonių, vertybinių popierių biržų, naujienų agentūrų ir kitų). Duomenų šaltinis: „Bloomberg“, „Reuters“, „Swedbank“, „Nasdaq OMX“. Mes neatliekame informacijos tikrinimo ir/ar vertinimo, dėl to negarantuojame informacijos tikslumo, pilnumo ar aktualumo, ir neatsakome už nuostolius, kurie gali atsirasti, kai investuojama remiantis tokia informacija. Pateikta apžvalga taip pat nėra apsaugota nuo skirtingų duomenų ir/ar informacijos palyginimo problemų, dėl įmonių keičiamos apskaitos ir finansinės atskaitomybės paruošimo praktikos (t.y. pasikeitę apskaitos standartai, finansinių ataskaitų konsolidavimo praktikos pasikeitimas ir pan.). Dėl šios priežasties istoriniai palyginamieji duomenys gali būti neprieinami. Draudžiama kopijuoti, spausdinti ar kitaip komerciniais tikslais atgaminti bei platinti šią apžvalgą arba bet kurią jos dalį be „Swedbank“, AB sutikimo. Cituojant būtina nuoroda į šaltinį.