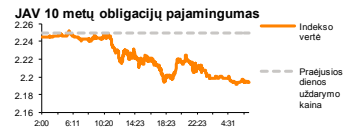
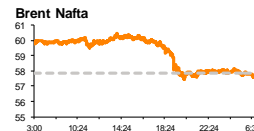
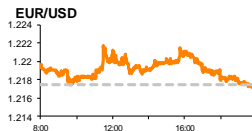
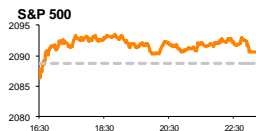


Rytinė finansų rinkų apžvalga

Finansų rinkų tarnyba – antradienis, 2014 m. gruodžio 30 d.

Dienos prekyba



Finansų makleris
Renatas Žeknys
(8 5) 258 2295

- Krentanti pasaulinė naftos kaina kelia oro linijų bendrovių akcijų kainą
- Nepasiektas politinis susitarimas Graikijoje susilpnino eurą prieš JAV dolerį
- Baltijos biržose buvo aktyvesni smulkūs investuotojai

Pasaulio finansų rinkų tendencijos

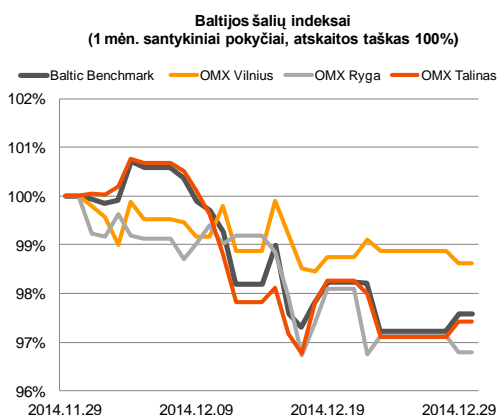
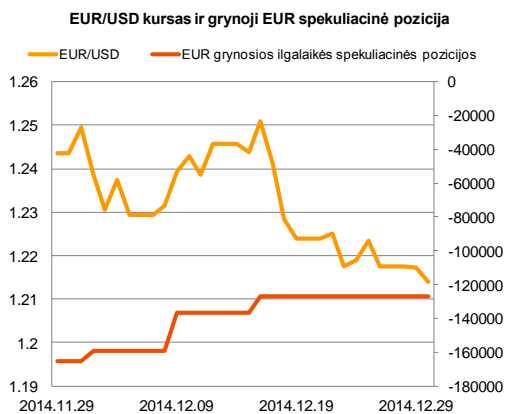
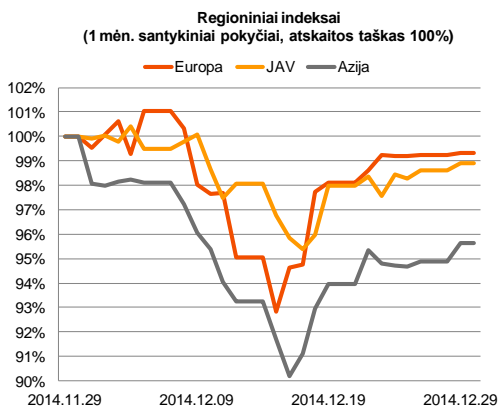
Vakar dieną Europoje nebuvo skelbiama ypatingai svarbių makroekonominių įvykių, tačiau į prekybą sumaišties įnešė Graikijos politinė padėtis. Trečiuoju rinkimų etapu šalyje nepavykus išrinkti prezidento, kitų metų pradžioje bus organizuojami pirmalaikiai parlamento rinkimai. Ši padėtis verčia investuotojus sunerimti, nes yra tikimybė, kad politikų daugumą gali sudaryti asmenys, kurie pasisako už aktyvesnę išlaidų politiką. Į šį įvykį Graikijos biržoje kotiruojami vertybiniai popieriai reagavo gana jautriai, indeksui **ASE** pasiekiant žemiausią dienos lygį su -11,2 proc. kritimu, tačiau dienos prekybą baigiant kiek atsistačius – su -3,91 proc. smukimu. Į šią politinę suirutę Europos didieji indeksai neigiamai reagavo trumpai, baigiantis dieni investuotojams išlaikant indeksų **Stoxx Europe 600** (+0,11 proc.) ir **DAX** (+0,05 proc.) nežymius pakilimus. JAV indekso **S&P 500** vertė pirmadienį išaugo 0,09 proc. ir užsidarė visų laikų aukštumoje. Naftos kainai išlaikant kritimo tendenciją (**Brent oil** -0,97 proc.; 57,3 JAV dolerio už barelį), auga oro linijų bendrovių akcijų vertės. JAV skrydžių įmonės „**American Airlines Group**“ akcijos per vakar dieną pakilo 1,72 proc., tuo tarpu nuo šio mėnesio pradžios jų vertė išlaiko net 17,52 proc. stebimąsi. Tuo tarpu kitos oro linijų bendrovės „**Delta Air Lines Inc.**“ akcijų vertė kilo +0,81 proc., o nuo mėnesio pradžios šis kilimas jau yra pasiekęs 10,26 proc. Šiandien ryte Azijos rinkose sklendo pesimistinės nuotaikos, Japonijos indeksui (**Nikkei 225** -1,57 proc.) krentant, o Kinijos (**CSI 300** +0,06) išlaikant trapų pakilimą. Antradienį svarbesnių naujienų sulauksime iš JAV, kur bus paskelbtas vartotojų pasitikėjimo indeksas. Prognozuojama, kad pastarasis rodiklis išaugs 5,9 proc. nuo 88,7 iki 94,0. Pastarosios naujienos turėtų sustiprinti investuotojų pasitikėjimą esama šalies padėtimi, duodant teigiamą impulsą finansų rinkoms.

Valiutų rinkos

Kaip ir tikėtasi, politinis neužtikrintumas Graikijoje vakar dieną lėmė euro silpnėjimą prieš JAV dolerį, bendram valiutų EUR/USD kursui pasiekiant **1,2170** lygį. Užsienio valiutų investuotojai mato, kad ši situacija gali paveikti euro zonos ekonominį stabilumą ir pareikalauti didesnių regiono skatinimo priemonių. Taip pat dar nenuslūgsta investuotojų nerimas dėl ECB kitais metais numatomos euro zonos ekonomikos skatinimo politikos, kurį tiesiogiai susilpnintų euro vertę prieš kitas pagrindines valiutas. Šiandien EUR/USD valiutų kurso tendencija išsilaiko, JAV dolerio vertei pakylant prieš eurą 0,3 proc. iki **1,2135** lygio.























Baltijos vertybinių popierių rinka

Baltijos biržose investuotojų nuotaikos išsiskyrė, **Vilniaus** ir **Rygos** indeksams susitraukiant atitinkamai po -0,26 proc. ir -0,35 proc., tuo tarpu **Talino** kylant 0,32 proc. Pirmadienį smulkūs investuotojai aktyviai keitėsi farmacijos bendrovės „**Grindeks**“ akcijomis. Pagal apyvartą ši pozicija buvo aktyviausia ir viršijo 72 tūkst. eurų, o akcijos vertė investuotojai pastūmėjo į viršų 3,35 proc. Svarbių naujienų pastaroji bendrovė nepaskelbė, todėl išaugusią akcijų paklausą galima būtų sieti su investuotojų siekiu įsigyti akcijų, kurio ateityje garantuos tam tikrą dalį bendrovės pelno, kuris bus išmokamas dividendais. Vilniaus biržoje pagal likvidumą išsiskyrė komunalinių paslaugų bendrovė „**City Service**“. Nors pozicijoje buvo sudaryti tik 9 sandoriai, tačiau bendra apyvarta pasiekė daugiau nei 45 tūkst. eurų, akcijos vertei susitraukiant 1,75 proc. Šiandien svarbesnių naujienų skelbti nenumatoma, todėl pagrindinis investuotojų dėmesys bus nukreiptas į Europoje vyraujančias nuotaikas.







2014.12.30	Šalis	Laikas	Svarbiausios dienos makroekonominės naujienos	Prognozė	Buvusi reikšmė
	JAV	17:00	Vartotojų pasitikėjimo indeksas	Gruodžio mėn.	94,0
					88,7

Pasaulio rinkos

Pavadinimas	Indekso vertė	Dienos pokytis, %	Mėnesio pokytis, %	Nuo metų pradžios, %	12 mėn. pokytis, %
JAV					
 S&P 500	2091	↑ 0.09	1.11	13.10	13.55
 Dow Jones	18038	↓ -0.09	1.18	8.82	9.29
 Nasdaq Comp	4807	↑ 0.00	0.32	15.09	15.71
 Russell 2000	1219	↑ 0.32	3.91	4.77	5.04
Skandināvija					
 OMX Stockholm 30	1479	↑ 0.57	1.20	10.95	10.95
 OMX Helsinki 25	3026	↓ -0.09	-0.52	6.72	6.72
 OMX Copenhagen 20	750.1	↑ 0.49	-1.39	21.87	21.87
 Oslo stock exchange	528.6	↓ -0.40	2.46	4.98	4.98
Europa					
 DJ Euro STOXX 50	3185	↑ 0.02	-2.02	2.45	2.72
 CAC 40	4318	↑ 0.51	-1.65	0.51	0.99
 DAX	9927	↑ 0.05	-0.54	3.93	3.93
 FTSE 100	6634	↑ 0.36	-1.33	-1.71	-1.45
 MIB	19130	↓ -1.15	-4.42	0.86	0.86
 IBEX 35	10394	↓ -0.84	-3.50	4.82	4.97
Centrinė ir Rytų Europa					
 ATX	2175	↑ 0.11	-4.75	-14.60	-14.60
 WIG20	2303	↓ -0.88	-4.73	-4.10	-4.10
 BUX	16519	↑ 0.00	-4.79	-11.02	-11.02
 PX	946.3	↓ -0.56	-6.05	-4.32	-4.32
 RTS	795	↓ -4.04	-18.39	-44.89	-44.89
Azija					
 Nikkei 225	17560	↓ -0.96	0.57	7.79	7.79
 Hang Seng	23549	↓ -0.94	-1.83	1.04	1.31
 Kospi	1915	↓ -0.68	-3.34	-4.80	-4.80
Valiutų kursai					
EUR/USD	1.21	↓ -0.27	-2.84	-11.97	-12.04
EUR/GBP	0.78	↑ 0.23	1.39	6.38	6.81
EUR/PLN	4.31	↑ 0.22	-2.99	-3.50	-3.68
EUR/RUB	70.16	↑ 2.01	-7.86	-35.37	-35.39
Žaliavų rinka					
Brent nafta	57.7	↓ -0.40	-17.82	-47.97	-48.16
Auksas	1188	↑ 0.47	-2.24	-1.38	-1.38
Palūkanų normos					
EURIBOR 6 mėn.	0.17	↓ -0.58	-4.44	-55.78	-56.12
LIBOR USD 6 mėn.	0.36	0.00	9.16	2.70	2.29

Baltijos regionas

Pavadinimas	Indekso vertė	Dienos pokytis, %	Mėnesio pokytis, %	Nuo metų pradžios, %	12 mėn. pokytis, %
Baltijos šalys					
 OMX Vilnius	452.5	↓ -0.26	-1.41	7.32	7.32
 OMX Ryga	410.0	↓ -0.35	-3.20	-10.89	-10.89
 OMX Talinas	756.2	↑ 0.32	-2.56	-7.53	-7.53
 OMX Baltic Benchmark	568.6	↑ 0.35	-2.42	-7.31	-7.31
NASDAQ OMX Baltic sąrašo likvidžios akcijos					
Agrowill Group	0.20	0.00	-12.33	-0.50	-0.50
Apranga	2.60	↓ -1.14	-2.62	0.00	0.00
Arco Vara	0.82	↓ -3.29	-8.56	-39.23	-39.23
Baltika	0.46	0.00	-8.51	-15.54	-15.54
City Service	1.68	↓ -1.75	-1.18	-6.67	-6.67
Ekspress Grupp	1.12	0.00	4.67	-1.75	-1.75
Grigiškės	0.98	↑ 0.31	17.22	38.61	38.61
Grindeks	6.48	↑ 3.35	8.91	-28.84	-28.84
Klaipėdos nafta	0.31	↓ -1.27	6.90	6.16	6.16
Latvijas Gāze	9.29	↓ -0.11	-0.21	-1.08	-1.08
LESTO	1.00	↑ 0.91	1.52	28.08	28.08
Lietuvos dujos	0.64	↑ 0.47	-2.59	2.73	2.73
Linus Agro Group	0.69	↑ 0.44	1.02	0.58	0.58
Merko Ehitus	7.06	0.00	0.71	-1.94	-1.94
Nordeccon	1.02	0.00	0.00	-2.86	-2.86
Olainfarm	5.80	↑ 1.58	-16.18	-17.82	-17.82
Olympic Entertainment Group	1.70	0.00	-6.59	-8.60	-8.60
Panevėžio statybos trestas	0.84	↑ 0.12	-9.30	-25.75	-25.75
Pieno žvaigždės	1.56	0.00	-1.89	-16.58	-16.58
Premia Foods	0.67	↑ 1.82	-3.32	-4.29	-4.29
Rokiškio sūris	1.40	0.00	-2.78	-11.95	-11.95
Silvano Fashion Group	1.21	0.00	-26.67	-49.22	-49.22
Šiaulių bankas	0.27	0.00	-2.54	9.22	9.22
Tallink Grupp	0.69	↑ 1.47	-1.43	-22.47	-22.47
Tallinna Kaubamaja	5.02	↓ -1.38	0.00	-1.72	-1.72
Tallinna Vesi	13.00	0.00	-1.52	9.24	9.24
TEO LT	0.99	↓ -0.50	-3.69	6.33	6.33
Vilkyškių pieninė	2.00	↑ 1.01	8.11	27.39	27.39
Vilniaus baldai	15.40	↑ 0.65	-1.28	10.00	10.00
Žemaitijos pienas	0.70	↑ 1.74	-7.38	-9.17	-9.17

Kontaktai:

Renatas Žeknys Makleris Tel: 8 5 258 2295 Renatas.Zeknys@swedbank.lt	Agnė Anzelienė Maklerė Tel: 8 5 258 2306 Agne.Anzeliene@swedbank.lt	Vytautas Čirvinškas Finansinių produktų pardavimo specialistas Tel: 8 5 258 2478 Vytautas.Cirvinškas@swedbank.lt	Martynas Freitakas Makleris Tel: 8 5 258 2504 Martynas.Freitakas@swedbank.lt
---	--	---	---

Apžvalgą užsiprenumeruoti galima adresu: <http://www.swedbank.lt/it/articles/subscribe>

Dėmesio! Ši apžvalga yra tik informacinio pobūdžio, t.y. pateikiama informacija jokiais aplinkybėmis negali būti interpretuojama kaip asmeninė rekomendacija, patarimas, pasiūlymas, nurodymas arba reikalavimas įsigyti ar perleisti apžvalgoje nurodytas finansines priemones ir negali būti jokio vėliau sudaryto sandorio pagrindas ar sudedamoji dalis. Visa pateikta informacija yra surinkta iš viešai prieinamų šaltinių (monių, vertybinių popierių biržų, naujienų agentūrų ir kitų). Duomenų šaltinis: „Bloomberg“, „Reuters“, „Swedbank“, „Nasdaq OMX“. Mes neatlikome informacijos tikrinimo ir/ar vertinimo, dėl to negarantuojame informacijos tikslumo, plnumo ar aktualumo, ir neatsakome už nuostolius, kurie gali atsirasti, kai investuojama remiantis tokia informacija. Pateikta apžvalga taip pat nėra apsaugota nuo skirtingų duomenų ir/ar informacijos palyginimo problemų, dėl įmonių keičiamos apskaitos ir finansinės atskaitomybės paruošimo praktikos (t.y. pasikeitę apskaitos standartai, finansinių ataskaitų konsolidavimo praktikos pasikeitimas ir pan.). Dėl šios priežasties istoriniai palyginamieji duomenys gali būti neprekinami. Draudžiama kopijuoti, spausdinti ar kitaip komerciniais tikslais atgaminti bei platinti šią apžvalgą arba bet kurią jos dalį be „Swedbank“, AB sutikimo. Cituojant būtina nuoroda į šaltinį.