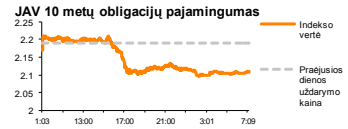
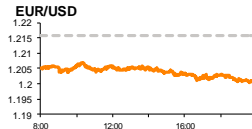
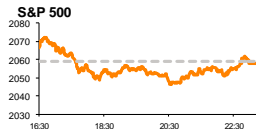


Rytinė finansų rinkų apžvalga

Finansų rinkų tarnyba – pirmadienis, 2015 m. sausio 5 d.

Dienos prekyba



Finansų makleris
Renatas Žeknys
(8 5) 258 2295

- Gamybos sektoriaus aktyvumo duomenys paveikė investuotojų nuotakas akcijų rinkose
- Euro vertę prieš JAV dolerį slepia politinė suirutė Graikijoje
- Penktadienį Baltijos akcijų rinkose didesnę aktyvumą lėmė tiesioginis sandoris

Pasaulio finansų rinkų tendencijos

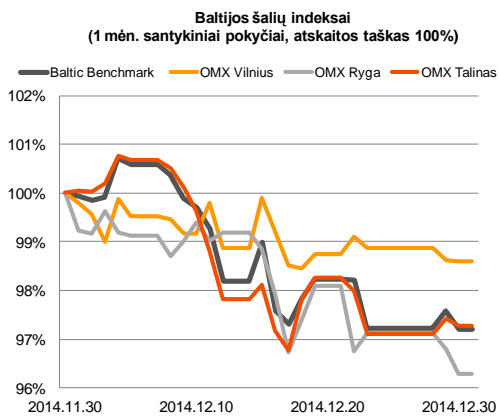
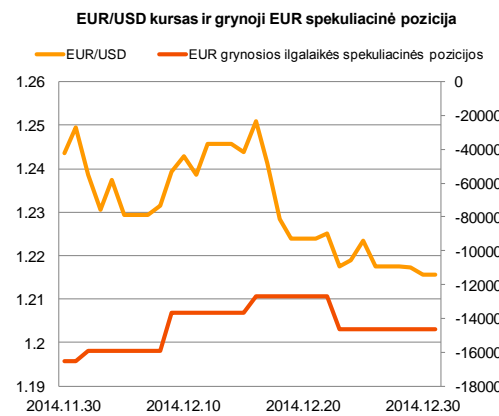
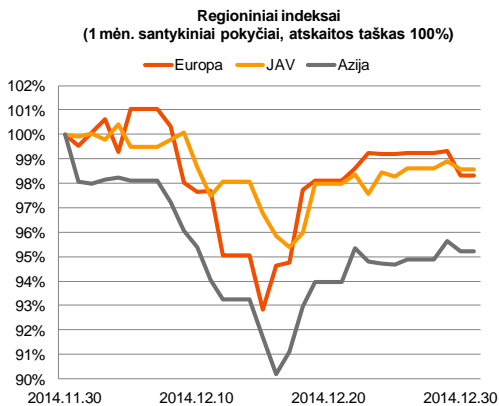
Penktadienį prekyba Europos akcijų rinkose nepasidaryė dideliu aktyvumu daugumai regiono indeksų fiksuojant nedidelius vertės sumažėjimus. Indeksas **Stoxx Europe 600** krito 0,35 proc., o jo sudėtyje esančių akcijų bendra apyvarta buvo 35 proc. mažesnė nei 30 dienų vidutinė. Neigiamą sentimentą akcijų rinkose dalinai lėmė skelbiami makroekonominiai rodikliai. Nors Vokietijoje paašikėjo, kad gruodžio mėn. gamybos sektoriaus aktyvumas išliko nepakitęs, tačiau bendras euro zonos aktyvumas šioje srityje krito. Ši informacija investuotojams priminė pesimistines nuotakas, kad euro zonos ekonomika nėra tokia pajėgi augti be papildomos ekonomikos skatinimo, kurios tikėtina greitu metu bus priverstas imtis ECB. Tuo tarpu gamybos sektoriaus aktyvumas JAV didėjo nuo 53,7 iki 53,9, tačiau nepasiekė apžvalgininkų prognozuotos reikšmės (54,0). Ši situacija lėmė, kad didžiausi šalies indeksai pasuko skirtingomis linkėmis: **S&P 500** vertei sumažėjant -0,03 proc., o **Dow Jones** pakylant 0,06 proc. Šiandien prie svarbesnių skelbiamų makroekonominių rodiklių galima būtų priskirti Vokietijoje skelbiamus preliminarinius infliacijos duomenis. Prognozuojama, kad preliminarus metinis gruodžio mėnesio infliacijos lygis pasieks 0,3 proc. nuo prieš tai buvusio 0,6 proc. Tuo tarpu mėnesinis infliacijos lygis išaugs 0,1 proc., nuo 0,0 proc. Šie duomenys rodo ne tokią užtikrintą situaciją regione, kuri dar kartą pabrėžia aktyvesnio ECB skatinimo būtinybę.



Valiutų rinkos

EUR/USD valiutų kursas baigiantis savaitėi igavo aktyvesnę mažėjimo pagreitį ir pasiekė **1,2010** lygį. Tuo tarpu šiandien pastarasis kursas buvo palietęs **1,1937** ribą, kuri yra žemiausią nuo pat 2005 metų gruodžio mėnesio. Euro vertės mažėjimas prieš JAV dolerį aiškiai pabrėžia situaciją, kad investuotojai yra šiuo metu sunerimę dėl politinės suirutės Graikijoje. O taip pat šias aistras paskatino pasklidusios spekuliacijos, kad Vokietijos kanclerė Angela Merkel ir šalies finansų ministras svarsto, kokį efektą turėtų euro zonai Graikijos pasitraukimas iš bendros valiutų sąjungos. Šiuo metu euro vertė prieš JAV dolerį yra nukritusi 0,56 proc. iki **1,1945** lygio. Tikėtina šiandien pagrindinis užsienio valiutų investuotojų dėmesys bus nukreiptas į Vokietijoje skelbiamus infliacijos duomenis. Jeigu jų reikšmės susitrauks, tai tikėtina galime sulaukti aktyvesnio euro vertės mažėjimo prieš JAV dolerį.























Baltijos vertybinių popierių rinka

Penktadienį Vilniaus ir Talino biržose prekyba buvo atnaujinta, tuo tarpu Rygos birža buvo uždaryta. Didžiausias dienos aktyvumas buvo sudarytas agro verslo bendrovės „**Linus Agro Group**“ pozicijoje. Vienu tiesioginiu sandoriu investuotojai apsigėitė 219 tūkst. akcijų, už vieną jų mokant 0,69 euro. Kiek vėliau pastarosios bendrovės pozicijoje buvo sudaryti dar keli smulkesni sandoriai, kurie bendrai akcijų vertę kilstelėjo 1,01 proc. (0,697 euro už akciją). Smulkesni investuotojai dominavo besikeisdami estiško kapitalo bendrovės „**Tallink Grupp**“ akcijomis. Pozicijoje buvo sudaryta 48 automatinių įvykdymo sandoriai, kurie bendrai sudarė daugiau 91 tūkst. eurų apyvartą, akcijos vertę kilstelint 2,22 proc. Šią savaitę yra numatyta skelbti pastarosios bendrovės gruodžio mėn. veiklos aktyvumo duomenis, todėl galime tikėtis, kad investuotojai šią poziciją stebės aktyviau. Šiandien „**Klaipėdos nafta**“ paskelbė, kad gruodžio mėnesį į talpyklas perkrovė 68,4 proc. daugiau naftos produktų nei 2013 m. gruodžio mėn. Taip bendrovės m. gruodžio mėnesio preliminarūs naftos terminalo pardavimo pajamos išaugo 5,5 proc., lyginant su tuo pačiu laikotarpiu praeitais metais. Penktadienį šios bendrovės akcijos kilo 2,57 proc., tačiau apyvarta sudarė vos 982 eurus. Šiandien numatyta, kad „**Apranga**“ (+1,53 proc.) paskelbs gruodžio mėnesio mažmeninio tinklo apyvartą, todėl galima tikėtis kiek didesnio aktyvumo būtent šioje pozicijoje.







2015.01.05	Šalis	Laikas	Svarbiausios dienos makroekonominės naujienos	Prognozė	Buvusi reikšmė	
	Vokietija	15:00	Preliminarus metinis infliacijos lygis	Gruodžio mėn.	0,3%	0,6%
	Vokietija	15:00	Preliminarus mėnesinis infliacijos lygis	Gruodžio mėn.	0,1%	0,0%

Pasaulio rinkos

Pavadinimas	Indekso vertė	Dienos pokytis, %	Mėnesio pokytis, %	Nuo metų pradžios, %	12 mėn. pokytis, %	
JAV						
	S&P 500	2080	▼ -0.49	0.62	12.55	12.55
	Dow Jones	17983	▼ -0.31	0.87	8.48	8.48
	Nasdaq Comp	4777	▼ -0.61	-0.30	14.39	14.39
	Russell 2000	1213	▼ -0.50	3.39	4.25	4.25
Skandinavija						
	OMX Stockholm 30	1465	▼ -0.97	0.22	9.87	9.87
	OMX Helsinki 25	2988	▼ -1.24	-1.75	5.39	5.39
	OMX Copenhagen 20	744.4	▼ -0.76	-2.14	20.95	20.95
	Oslo stock exchange	523.7	▼ -0.94	1.49	3.99	3.99
Europa						
	DJ Euro STOXX 50	3136	▼ -1.55	-3.54	0.87	0.87
	CAC 40	4246	▼ -1.68	-3.29	-1.17	-1.17
	DAX	9806	▼ -1.22	-1.76	2.65	2.65
	FTSE 100	6547	▼ -1.30	-2.61	-2.99	-2.99
	MIIB	19012	▼ -0.62	-5.01	0.23	0.23
	IBEX 35	10279	▼ -1.11	-4.56	3.66	3.66
Centrinė ir Rytų Europa						
	ATX	2160	▼ -0.67	-5.39	-15.18	-15.18
	WIG20	2316	↗ 0.58	-4.18	-3.54	-3.54
	BUX	16634	↗ 0.70	-4.13	-10.40	-10.40
	PX	946.7	↗ 0.05	-6.00	-4.28	-4.28
	RTS	791	▼ -0.55	-18.84	-45.19	-45.19
Azija						
	Nikkei 225	17451	▼ -1.57	-0.05	7.12	7.12
	Hang Seng	23605	↗ 0.44	-1.59	1.28	1.28
	Kospi	1916	▼ -0.64	-3.29	-4.76	-4.76
Valiutų kursai						
	EUR/USD	1.22	▼ -0.01	-2.71	-11.84	-11.84
	EUR/GBP	0.78	↗ 0.04	1.56	6.56	6.56
	EUR/PLN	4.28	↗ 0.04	-2.42	-2.93	-2.93
	EUR/RUB	68.69	▼ -1.30	-5.89	-33.98	-33.98
Žaliavų rinka						
	Brent nafta	57.0	▼ -1.57	-18.76	-48.56	-48.56
	Auksas	1201	▼ -0.19	-1.17	-0.30	-0.30
Palūkanų normos						
	EURIBOR 6 mėn.	0.17	▼ -0.58	-5.00	-56.04	-56.04
	LIBOR USD 6 mėn.	0.36	0.00	9.56	2.70	2.41

Baltijos regionas

Pavadinimas	Indekso vertė	Dienos pokytis, %	Mėnesio pokytis, %	Nuo metų pradžios, %	12 mėn. pokytis, %	
Baltijos šalys						
	OMX Vilnius	452.4	▼ -0.01	-1.42	7.31	7.31
	OMX Ryga	408.0	▼ -0.48	-3.67	-11.32	-11.32
	OMX Talinas	755.0	▼ -0.15	-2.71	-7.66	-7.66
	OMX Baltic Benchmark	566.6	▼ -0.37	-2.78	-7.65	-7.65
NASDAQ OMX Baltic sąrašo likvidžios akcijos						
	Agrowill Group	0.20	0.00	-12.33	-0.50	-0.50
	Apranga	2.62	↗ 0.77	-1.87	0.77	0.77
	Arco Vara	0.83	↗ 0.61	-8.00	-38.86	-38.86
	Baltika	0.46	0.00	-8.51	-15.54	-15.54
	City Service	1.68	0.00	-1.18	-6.67	-6.67
	Ekspress Grupp	1.14	↗ 1.79	6.54	0.00	0.00
	Grigiškės	0.98	0.00	17.22	38.61	38.61
	Grindeks	6.45	▼ -0.46	8.40	-29.17	-29.17
	Klaipėdos nafta	0.31	↗ 0.32	7.24	6.51	6.51
	Latvijas Gāze	9.14	▼ -1.61	-1.83	-2.67	-2.67
	LESTO	1.00	▼ -0.10	1.42	27.95	27.95
	Lietuvos dujos	0.65	↗ 1.56	-1.07	4.33	4.33
	Linas Agro Group	0.69	0.00	1.02	0.58	0.58
	Merko Ehitus	7.14	↗ 1.13	1.85	-0.83	-0.83
	Nordecon	1.06	↗ 3.92	3.92	0.95	0.95
	Olainfarm	5.93	↗ 2.24	-14.31	-15.98	-15.98
	Olympic Entertainment Group	1.70	0.00	-6.59	-8.60	-8.60
	Panevėžio statybos trestas	0.86	↗ 2.26	-7.24	-24.07	-24.07
	Pieno žvaigždės	1.55	▼ -0.64	-2.52	-17.11	-17.11
	Premia Foods	0.67	0.00	-3.32	-4.29	-4.29
	Rokiškio sūris	1.38	▼ -1.43	-4.17	-13.21	-13.21
	Silvano Fashion Group	1.18	▼ -2.48	-28.48	-50.48	-50.48
	Šiaulių bankas	0.27	▼ -1.12	-3.62	8.00	8.00
	Tallink Grupp	0.68	▼ -2.17	-3.57	-24.16	-24.16
	Tallinna Kaubamaja	5.10	↗ 1.59	1.59	-0.15	-0.15
	Tallinna Vesi	13.10	↗ 0.77	-0.76	10.08	10.08
	TEO LT	0.99	▼ -0.10	-3.79	6.23	6.23
	Vilkyškių pieninė	2.00	0.00	8.11	27.39	27.39
	Vilniaus baldai	15.30	▼ -0.65	-1.92	9.29	9.29
	Žemaitijos pienas	0.70	0.00	-7.38	-9.17	-9.17

Kontaktai:

Renatas Žeknys	Agnė Anzelienė	Vytautas Čirvinškas	Martynas Freitakas
Makleris	Maklerė	Finansinių produktų pardavimo specialistas	Makleris
Tel: 8 5 258 2295	Tel: 8 5 258 2306	Tel: 8 5 258 2478	Tel: 8 5 258 2504
Renatas.Zeknys@swedbank.lt	Agne.Anzeliene@swedbank.lt	Vytautas.Cirvinškas@swedbank.lt	Martynas.Freitakas@swedbank.lt

Apžvalgą užsiprenumeruoti galima adresu: <http://www.swedbank.lt/articles/subscribe>

Dėmesio! Ši apžvalga yra tik informacinio pobūdžio, t.y. pateikiama informacija jokiais aplinkybėmis negali būti interpretuojama kaip asmeninė rekomendacija, patarimas, pasiūlymas, nurodymas arba reikalavimas įsigyti ar perleisti apžvalgoje nurodytas finansines priemones ir negali būti jokio vėliau sudaryto sandorio pagrindas ar sudedamoji dalis. Visa pateikta informacija yra surinkta iš viešai prieinamų šaltinių (įmonių, vertybinių popierių biržų, naujienų agentūrų ir kitų). Duomenų šaltinis: „Bloomberg“, „Reuters“, „Swedbank“, „Nasdaq OMX“. Mes neatlikome informacijos tikrinimo ir/ar vertinimo, dėl to negarantuojame informacijos tikslumo, pilnumo ar aktualumo, ir neatsakome už nuostolius, kurie gali atsirasti, kai investuojama remiantis tokia informacija. Pateikta apžvalga taip pat nėra apsaugota nuo skirtingų duomenų ir/ar informacijos palyginimo problemų, dėl įmonių keičiamos apskaitos ir finansinės atskaitomybės paruošimo praktikos (t.y. pasikeitę apskaitos standartai, finansinių ataskaitų konsolidavimo praktikos pasikeitimai ir pan.). Dėl šios priežasties istoriniai palyginamieji duomenys gali būti neprieinami. Draudžiama kopijuoti, spausdinti ar kitaip komerciniais tikslais atgaminti bei platinti šią apžvalgą arba bet kurią jos dalį be „Swedbank“, AB sutikimo. Cituojant būtina nuoroda į šaltinį.