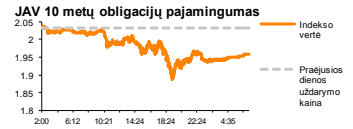
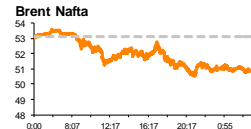
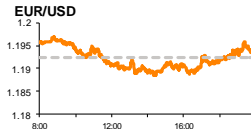
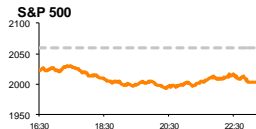


# Rytinė finansų rinkų apžvalga

Finansų rinkų tarnyba – trečiadienis, 2015 m. sausio 7 d.

Dienos prekyba



Finansų makleris  
**Renatas Žeknys**  
(8 5) 258 2295

- Makroekonominės naujienos vakar dieną nuvylė investuotojus
- Užsienio valiutų investuotojų akiratyje – euro zonos infliacijos duomenys
- Baltijos biržoje jautėsi smulkiųjų investuotojų aktyvumas

## Pasaulio finansų rinkų tendencijos

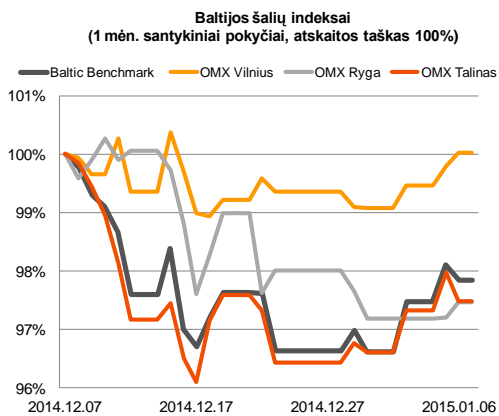
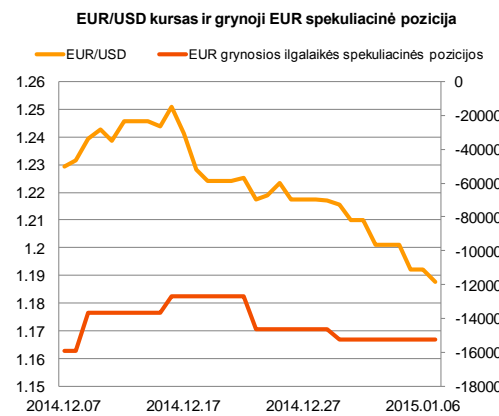
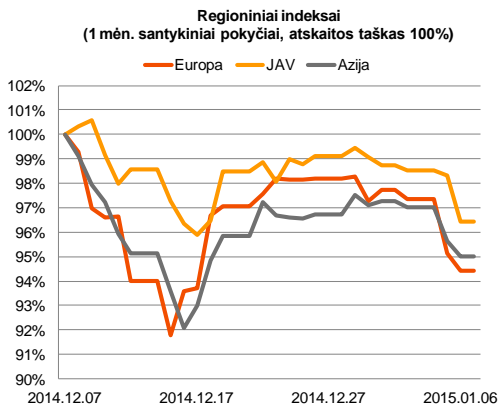
Vakar dieną paskelbti Vokietijos ir euro zonos paslaugų sektoriaus užsakymų rodikliai buvo mažesni ir nepradžiugino investuotojų. Indeksai **Euro Stoxx 50** ir **Stoxx Europe 600** krito atitinkamai po -0,5 proc. ir -0,71 proc., tuo tarpu Vokietijos **DAX** indeksas paskutinėmis prekybos minutėmis fiksavęs nežymų teigiamą pokytį persivertė ir užsidarė su -0,04 proc. kritimu. Graikijoje vakar buvo nedarbo diena, todėl investuotojų reakcijos į šalyje vykstančią politinę suirutę nebuvo galimybės vertinti, tačiau šiandien prekyba bus atnaujinta, todėl pastarojoje biržoje galime sulaukti didesnio aktyvumo. JAV taip pat buvo paskelbta, kad gruodžio mėnesį paslaugų sektoriaus apimtys susitraukė lyginant su praėjusiu mėnesiu. O taip pat šalyje paaiškėjo, kad sumažėjo (-0,7 proc.) daugiau nei prognozuota (-0,5 proc.) lapkričio mėn. fabrikų užsakymų apimtys. Žinoma ši informacija teigiamai neatsiliepė akcijų biržoms, indeksu **S&P 500** (-0,87 proc.) **Dow Jones** (-0,74 proc.) vertėms susitraukiant. Investuotojai toliau atidžiai stebi situaciją iškastinių energijos šaltinių sektoriuje. Antradienį žaliavinės naftos **Brent Oil** kaina dar sumažėjo -3,78 proc. iki 51,1 JAV dolerio už barelį, tuo tarpu šiandien šis kritimas ir toliau tęsiasi kainai pasiekiant 50,44 USD ribą (-1,29 proc.). Į šiuos pokyčius vakar dieną S&P 500 indekso sudėtyje esantis naftos ir dujų sektorius sureagavo krisdamas -2,32 proc., tuo tarpu per dvi paskutines dienas šio sektoriaus vertė yra sumažėjusi 8,18 proc. Šiandien Azijos rinkose jaučiamas nežymios teigiamos nuotaikos, Japonijos indeksui **Nikkei 225** išlaikant 0,01 proc. pakilimą, tuo tarpu Kinijos indeksui **CSI 300** stiebiantis 0,08 proc. Prognozuojama, kad šiandien Vokietijoje ir euro zonoje paskelbtas nedarbo lygis išsilaisvys nepakitęs, tuo tarpu euro zonos metinė infliacija nuo buvusio 0,3 proc. lygio gali pirmą kartą po finansų krizės pasiekti neigiamą lygį ties -0,1 proc. ribą. Jeigu ši situacija pasitvirtintų, tai būtų stiprus spaudimas ECB imtis agresyvesnio euro zonos kiekybinio skatinimo plano. Taip pat šiandien JAV numatoma skelbti privataus sektoriaus užimtųjų gyventojų pokytį. Prognozuojama, kad šis rodiklis išaugs 8,1 proc., o tai turėtų duoti teigiamą impulsą šalies akcijų rinkoms.





## Valiutų rinkos

Antradienį **EUR/USD** valiutų poros kursas išsilaukė beveik be didesnio pokyčio ties **1,1920** riba. Šiandien šių valiutų santykis yra susitraukęs -0,4 proc. ties 1,1875 lygiu. Tikėtina, kad trečiadienį pagrindinis užsienio valiutų investuotojų dėmesys kryptis į euro zonos gruodžio mėnesio infliacijos lygį, kuris pirmą kartą po 2009 metų lapkričio mėnesio gali fiksuoti neigiamą lygį, esant defliacijai. Ši situacija tikėtina turėtų reikšmingą įtaką eurui prieš JAV dolerį, jo vertei smunkant. Nes šiuo metu rinkoje tvyro pakankamai didelis neapibrėžtumas kada ECB pradės naudoti įvairias monetarines priemones, kurios turėtų stipresnį poveikį finansų rinkoms.























## Baltijos vertybinių popierių rinka

Vakar dieną Baltijos šalių bendras **Baltic Benchmark** indeksas pasuko bendromis Europoje vyraujančiomis tendencijomis, jo vertė koreguojantis -0,26 proc. Investuotojų aktyvumas stipriai neišsiskyrė ir buvo vidutinis, pasiekiant 443 tūkst. eurų apyvartą. Pagal aktyvumą į priekį išsiveržė telekomunikacijų bendrovė „**Teo LT**“, kurios vertė išliko be pokyčio (0,991 euro už akciją), o dienos apyvarta viršijo daugiau nei 128 tūkst. eurų. Tiesa, pagrindinis akcijų kiekis buvo suprekiatas atsidarymo aukcione kainai apstojant ties 0,991 euro už akciją. Didžiausią akcijos kainos šuolį Vilniaus biržoje parodė komunalinių paslaugų teikimo bendrovė „**City Service**“. Bendrovės akcijomis buvo sudaryti 33 sandoriai perleidžiant akcijų už 33 tūkst. eurų, o akcijų vertę pakeliant net 4,12 proc. Nors bendrovė nepaskelbė svarbių naujienų, tačiau tikėtina investuotojai mato rinkoje neįvertintas akcijas, kurios ateityje gali duoti didesnės finansinės grąžos. Talino biržoje aktyvumu pasižymėjo azartinių lošimų bendrovė „**Olympic Entertainment Group**“, akcijos vertei traukiantis 1,74 proc. ir investuotojams pasikeičiant akcijomis už daugiau nei 46 tūkst. eurų. Šiandien bendrovės nenumato skelbti svarbesnių su veikla susijusių naujienų, tad investuotojai stebės Europoje vyraujančias akcijų rinkų tendencijas.






2015.01.07	Šalis	Laikas	Svarbiausios dienos makroekonominės naujienos	Prognozė	Buvusi reikšmė	
	Vokietija	10:55	Nedarbo lygis	Gruodžio mėn.	6,6%	6,6%
	EZ	12:00	Nedarbo lygis	Lapkričio mėn.	11,5%	11,5%
	EZ	12:00	Metinis infliacijos lygis	Gruodžio mėn.	-0,1%	0,3%
	JAV	15:15	Privataus sektoriaus užimtųjų gyventojų skaičius	Gruodžio mėn.	225 tūkst.	208 tūkst.

### Pasaulio rinkos

Pavadinimas	Indekso vertė	Dienos pokytis, %	Mėnesio pokytis, %	Nuo metų pradžios, %	12 mėn. pokytis, %
JAV					
 S&P 500	2003	▼ -0.89	-3.51	-2.73	8.96
 Dow Jones	17372	▼ -0.74	-3.27	-2.53	5.09
 Nasdaq Comp	4593	▼ -1.29	-3.93	-3.03	10.58
 Russell 2000	1161	▼ -1.70	-1.79	-3.60	0.32
Skandinavija					
 OMX Stockholm 30	1455	▼ -0.61	-1.35	-0.66	9.79
 OMX Helsinki 25	2948	▼ -1.98	-4.46	-1.36	4.09
 OMX Copenhagen 20	744.4	▼ -0.59	-3.76	0.00	16.94
 Oslo stock exchange	517.3	▲ 0.85	-0.16	-1.22	3.12
Europa					
 DJ Euro STOXX 50	3008	▼ -0.50	-8.22	-4.40	-3.31
 CAC 40	4084	▼ -0.68	-7.60	-4.43	-4.20
 DAX	9470	▼ -0.04	-6.12	-3.43	-0.38
 FTSE 100	6367	▼ -0.79	-5.58	-3.04	-5.76
 MIB	18143	▼ -0.25	-9.68	-4.57	-6.81
 IBEX 35	9871	▼ -1.22	-9.45	-3.97	-3.02
Centrinė ir Rytų Europa					
 ATX	2129	▼ -2.85	-6.89	-1.45	-16.63
 WIG20	2265	▼ -1.93	-7.12	-2.21	-5.84
 BUX	16174	▼ -1.47	-8.89	-2.77	-13.13
 PX	939.8	▼ -0.29	-6.60	-0.73	-4.89
 RTS	746	▼ -1.95	-17.86	-5.59	-46.23
Azija					
 Nikkei 225	16915	▲ 0.19	-5.61	-3.07	6.96
 Hang Seng	23614	▲ 0.55	-1.62	0.04	3.97
 Kospi	1886	▲ 0.17	-5.09	-1.57	-3.77
Valiutų kursai					
EUR/USD	1.19	▼ -0.39	-3.56	-1.85	-12.86
EUR/GBP	0.78	▲ 0.19	0.37	-1.01	5.78
EUR/PLN	4.32	0.00	-3.69	-0.85	-3.34
EUR/RUB	75.71	▼ -0.86	-12.45	-4.02	-40.38
Žaliavų rinka					
Brent nafta	50.8	▼ -0.61	-26.47	-11.41	-52.69
Auksas	1214	▼ -0.24	1.74	2.21	-1.36
Palūkanų normos					
EURIBOR 6 mėn.	0.17	▼ -0.59	-6.15	-1.75	-55.79
LIBOR USD 6 mėn.	0.36	▼ -0.69	9.65	-0.14	4.95

### Baltijos regionas

Pavadinimas	Indekso vertė	Dienos pokytis, %	Mėnesio pokytis, %	Nuo metų pradžios, %	12 mėn. pokytis, %
Baltijos šalys					
 OMX Vilnius	456.7	▲ 0.21	-0.01	0.94	4.70
 OMX Ryga	409.2	▲ 0.27	-2.53	0.29	-12.21
 OMX Talinas	761.6	▼ -0.49	-2.52	0.87	-8.75
OMX Baltic Benchmark	573.5	▼ -0.26	-2.16	1.23	-8.67
NASDAQ OMX Baltic sąrašo likvidžios akcijos					
Agrowill Group	0.20	▲ 0.50	-9.09	0.50	-6.10
Apranga	2.64	▲ 0.76	-1.49	0.76	-0.38
Arco Vara	0.86	0.00	-4.56	3.74	-38.33
Baltika	0.46	▼ -5.93	-7.07	-0.43	-16.36
City Service	1.77	▲ 4.12	5.99	5.36	-1.67
Ekspress Grupp	1.14	0.00	4.59	0.00	2.70
Grigiškės	1.02	▲ 2.00	11.48	4.08	41.67
Grindeks	6.50	▲ 0.78	8.33	0.78	-31.58
Klaipėdos nafta	0.32	▼ -1.55	3.25	2.25	0.32
Latvijas Gāze	9.14	0.00	-1.72	0.00	-5.58
LESTO	1.00	▲ 0.10	0.20	0.20	21.21
Lietuvos dujos	0.66	▲ 0.77	-0.46	0.77	3.15
Linas Agro Group	0.69	0.00	0.00	-0.72	1.03
Merko Ehitus	7.10	▼ -0.98	0.14	-0.56	-7.31
Nordecon	1.03	▲ 0.98	-1.90	-2.83	-2.83
Olainfarm	5.81	▼ -1.36	-15.31	-2.02	-20.95
Olympic Entertainment Group	1.69	▼ -1.74	-6.11	-0.59	-11.98
Panevėžio statybos trestas	0.89	▲ 2.31	-2.74	3.38	-23.53
Pieno žvaigždės	1.55	0.00	-3.13	0.00	-22.11
Premia Foods	0.67	0.00	-4.57	-0.30	-7.22
Rokiškio sūris	1.41	0.00	-1.40	2.17	-12.42
Silvano Fashion Group	1.24	0.00	-24.39	5.08	-48.54
Šiaulių bankas	0.27	▲ 0.74	-2.16	2.26	5.67
Tallink Grupp	0.70	▼ -0.85	-1.41	3.70	-22.57
Tallinna Kaubamaja	5.11	▲ 0.20	0.39	0.20	-2.17
Tallinna Vesi	13.10	▲ 0.77	0.00	0.00	9.17
TEO LT	1.00	0.00	-0.50	0.40	3.68
Vilkyškių pieninė	2.00	▼ -0.99	6.95	0.00	22.70
Vilniaus baldai	15.50	0.00	0.00	1.31	5.44
Žemaitijos pienas	0.70	▼ -0.43	-4.50	-0.43	-12.50

### Kontaktai:

Renatas Žeknys  
Makleris  
Tel: 8 5 258 2295  
Renatas.Zeknys@swedbank.lt

Agnė Anzeliene  
Maklerė  
Tel: 8 5 258 2306  
Agne.Anzeliene@swedbank.lt

Vytautas Čirvinškas  
Finansinių produktų pardavimo specialistas  
Tel: 8 5 258 2478  
Vytautas.Cirvinškas@swedbank.lt

Martynas Freitakas  
Makleris  
Tel: 8 5 258 2504  
Martynas.Freitakas@swedbank.lt

Apžvalgą užsiprenumeruoti galima adresu: <http://www.swedbank.lt/articles/subscribe>  
Dėmesio! Ši apžvalga yra tik informacinio pobūdžio, t.y. pateikiama informacija jokiomis aplinkybėmis negali būti interpretuojama kaip asmeninė rekomendacija, patarimas, pasiūlymas, nurodymas arba reikalavimas įsigyti ar perleisti apžvalgoje nurodytas finansines priemones ir negali būti jokio vėliau sudaryto sandorio pagrindas ar sudedamoji dalis. Visa pateikta informacija yra surinkta iš viešai prieinamų šaltinių (įmonių, vertybinių popierių biržų, naujienų agentūrų ir kitų). Duomenų šaltinis: „Bloomberg“, „Reuters“, „Swedbank“, „Nasdaq OMX“. Mes neatlikome informacijos tikrinimo ir/ar vertinimo, dėl to negarantuojame informacijos tikslumo, pilnumo ar aktualumo, ir neatsakome už nuostolius, kurie gali atsirasti, kai investuojama remiantis tokia informacija. Pateikta apžvalga taip pat nėra apsaugota nuo skirtingų duomenų ir/ar informacijos palyginimo problemų, dėl įmonių keičiamos apskaitos ir finansinės atskaitomybės paruošimo praktikos (t.y. pasikeitę apskaitos standartai, finansinių ataskaitų konsolidavimo praktikos pasikeitimas ir pan.). Dėl šios priežasties istoriniai palyginamieji duomenys gali būti neprieinami. Draudžiama kopijuoti, spausdinti ar kitaip komerciniais tikslais atgaminti bei platinti šią apžvalgą arba bet kurią jos dalį be „Swedbank“, AB sutikimo. Cituojant būtina nuoroda į šaltinį.