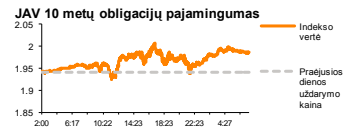
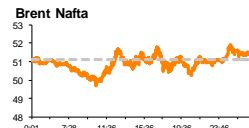
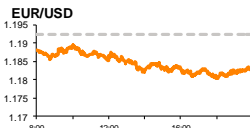
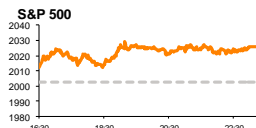


Rytinė finansų rinkų apžvalga

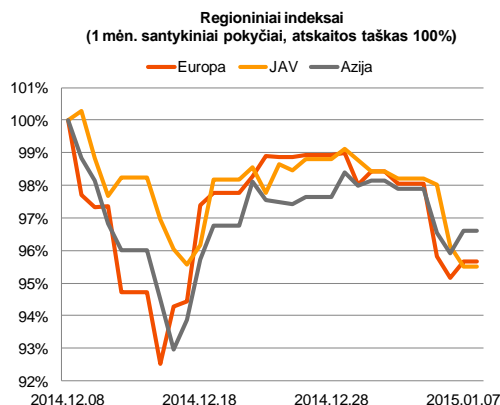
Finansų rinkų tarnyba – ketvirtadienis, 2015 m. sausio 8 d.

Dienos prekyba



Finansų makleris
Renatas Žeknys
(8 5) 258 2295

- Europos didžiuosius indeksus kėlė išaugusi tikimybė, kad ECB gali imtis agresyvesnės euro zonos skatinimo politikos
- Kritusi infliacija euro zonoje silpnino eurą prieš JAV dolerį
- Baltijos akcijų rinkose jautėsi aktyvesnis stambesnių investuotojų aktyvumas



Pasaulio finansų rinkų tendencijos

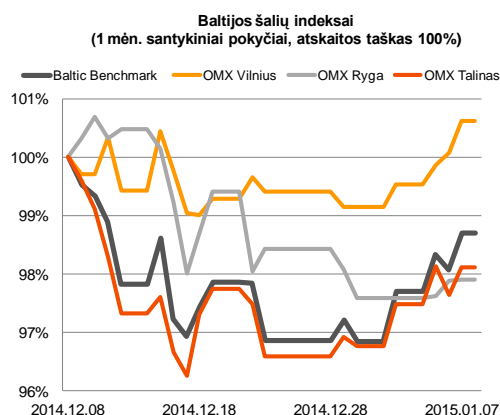
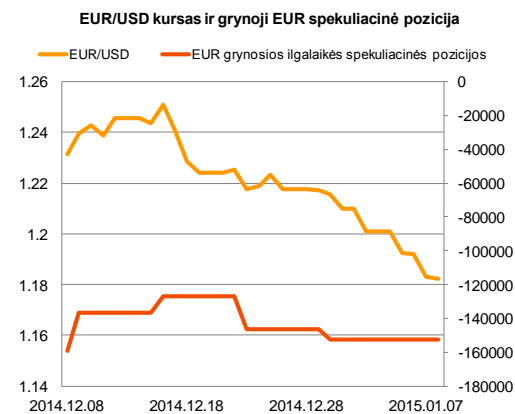
Trečiadienį Europos akcijų rinkoms teigiamą signalą davė Vokietijos vyriausybės narių kalbos dėl Graikijos skolos naštos palengvinimo. Buvo diskutuojama, kad šaliai gali būti nubraukta dalis įsipareigojimų, tačiau šis procesas kol kas tik kalbų lygmenyje ir tikėtina gali būti pradėtas tik po sausio 25 dienos, kuomet bus organizuojami Graikijoje parlamento rinkimai. Nors tai buvo gana palanki naujiena tačiau Atėnų biržos **ASE** indeksas į tai teigiamai nereagavo, jo vertei koreguojantis -1,46 proc. Tuo tarpu priešinga linkme ėjo kiti didieji Europos indeksai, **Euro Stoxx 50** pakylant 0,63 proc., o **Stoxx Europe 600** vertei šoktelint 0,48 proc. Taip pat senojo žemyno didžiąjai daliai akcijų teigiamą impulsą davė kritęs euro zonos infliacijos lygio rodiklis. Buvo prognozuojama, kad infliacija regione sumažės nuo 0,3 proc. iki -0,1 proc., tačiau reali situacija investuotojams pateikė staigmeną rodikliui sumažėjant iki -0,2 proc. Tai reiškia, kad tai yra rimta priežastis ECB susirūpinti dėl regione esančios padėties ir imtis prevencinių priemonių, kurios padėtų kovoti su jau esama defliacijos problema. O tai, žinoma, reikalauja labai didelių investicijų, kurios tikėtina bus nukreiptos į kapitalo rinkas, tokiu būdu didinant daugelio bendrovių akcijų paklausą. Už Atlanto rinkose taip pat jautėsi džiugios investuotojų nuotaikos. Indeksas **S&P 500** kilo 1,16 proc., o **Dow Jones** stiebėsi 1,23 proc. Šalyje paaiškėjo, kad privačiame sektoriuje išaugo dirbančiųjų skaičius, sukuriant 241 tūkst. naujų darbo vietų, tuo tarpu buvo prognozuojama, kad gruodžio mėn. pastarasis rodiklis apsistos tik ties 225 tūkst. Nors vakar dieną žaliavinės **Brent Oil** naftos kaina šiek tiek pakilo iki 51,15 (0,05 proc.) JAV dolerių už barelį, tačiau S&P 500 indekso sudėtyje esantis naftos ir dujų sektorius į šį pokytį neragavo ir krito -2,16 proc. Šiandien ryte Vokietijoje buvo paskelbta, kad gamyklų užsakymų apimtys lapkričio mėn. krito net -2,4 proc. nuo prieš tai buvusio 2,9 proc. pakilimo, tuo tarpu analitikai tikėjosi sulaukti ne tokio staigaus susitraukimo, kuris būtų ties -0,8 proc. Taip pat ketvirtadienį investuotojai turės galimybę įvertinti kaip pasikeitė euro zonos vartotojų pasitikėjimas ekonomika bei savaitinis bedarbių paraiškų skaičius, tikintis kad jis išlaikys mažėjimo prognozę. Ketvirtadienio ryte EUR/USD valiutų kursas stipriai nepasikeitė nuo vakar buvusio lygio ir laikosi ties **1,1815** lygiu.



Valiutų rinkos

Po daugiau nei penkerių metų kritęs žemiau nulio euro zonos infliacijos lygis turėjo neigiamos įtakos eurui prieš JAV dolerį. EUR/USD santykiui judant mažėjimo kryptimi ir apsistoiant ties **1,1830** (-0,78 proc.) riba. Taip pat JAV dolerio vertę stumtelėjo informacija iš paskelbto FED'o paskutinio susirinkimo protokolo, kuriame galima buvo rasti informaciją, kad bazinė palūkanų norma šalyje tikėtina nebus keliama iki pat šių metų pirmojo ketvirčio pabaigos. Šiandien užsienio valiutų investuotojai gali aktyviau stebėti JAV savaitinį bedarbių paraiškų skaičių, tikintis kad jis išlaikys mažėjimo prognozę. Ketvirtadienio ryte EUR/USD valiutų kursas stipriai nepasikeitė nuo vakar buvusio lygio ir laikosi ties **1,1815** lygiu.























Baltijos vertybinių popierių rinka

Prekyba Baltijos akcijų rinkose trečiadienį buvo aktyvesnė nei įprastai. Bendras investuotojų prekybos aktyvumas viršijo 1,21 mln. eurų, o **Vilniau** (0,53 proc.), **Talino** (0,47 proc.) ir **Rygos** (0,01 proc.) biržų indeksai stiebėsi į viršų. Didžioji dali apyvartos buvo sudaryta Estijoje trijose pozicijose: **Tallinna Vesi** (0,00 proc.), **Tallink Grupp** (0,00 proc.), **Silvano Fashion Group** (2,42 proc.). Pastarosios bendrovės svarbesnių naujienų nepaskelbė, o jų akcijomis keitėsi stambesni investuotojai. Vilniuje mažmeninio prekybos tinklo operatorius „**Apranga**“ pozicijoje buvo sudaryti tiesioginiai sandoriai, kurie kartu su smulkiais sudarė daugiau nei 134 tūkst. eurų apyvartą, akcijos vertei koreguojantis -0,76 proc. Latvijoje investuotojų dėmesį pritraukė „**Olainfarm**“ bendrovė. Pozicijoje buvo sudaryta 10 sandorių, jais apsieičiant akcijomis už 115 tūkst. eurų, o jų vertei šoktelint 1,38 proc. Šiandien nenumatoma skelbti svarbesnių naujienų, investuotojams tikėtina ieškant per pastarąsias savaitės nuvertintų akcijų, kurios galimai ateityje generuotų didesnę finansinę grąžą.






2015.01.08	Šalis	Laikas	Svarbiausios dienos makroekonominės naujienos	Prognozė	Buvusi reikšmė
	EZ	12:00	Vartotojų pasitikėjimo ekonomika indeksas	Gruodžio mėn. -10,9	-10,9
	JAV	15:30	Savaitinis bedarbių paraiškų skaičius	290 tūkst.	298 tūkst.

Pasaulio rinkos

Pavadinimas	Indekso vertė	Dienos pokytis, %	Mėnesio pokytis, %	Nuo metų pradžios, %	12 mėn. pokytis, %
JAV					
 S&P 500	2026	↑ 1.16	-1.67	-1.60	10.25
 Dow Jones	17585	↑ 1.23	-1.50	-1.34	6.81
 Nasdaq Comp	4650	↑ 1.26	-1.90	-1.81	11.64
 Russell 2000	1176	↑ 1.26	0.75	-2.38	1.60
Skandinavija					
 OMX Stockholm 30	1421	↓ -2.30	-3.17	-2.95	7.28
 OMX Helsinki 25	2930	↓ -0.60	-4.52	-1.95	3.66
 OMX Copenhagen 20	740.8	↓ -0.49	-3.78	-0.48	15.92
 Oslo stock exchange	520.8	↑ 0.67	1.64	-0.56	3.27
Europa					
 DJ Euro STOXX 50	3027	↑ 0.63	-6.81	-3.80	-2.70
 CAC 40	4113	↑ 0.72	-6.01	-3.75	-3.48
 DAX	9518	↑ 0.51	-4.96	-2.93	0.21
 FTSE 100	6420	↑ 0.84	-3.78	-2.23	-4.49
 MIB	18123	↓ -0.11	-9.16	-4.67	-6.75
 IBEX 35	9891	↑ 0.21	-8.46	-3.78	-3.53
Centrinė ir Rytų Europa					
 ATX	2138	↑ 0.46	-6.47	-1.00	-19.89
 WIG20	2307	↑ 1.89	-5.12	-0.37	-2.37
 BUX	16191	↑ 0.11	-8.77	-2.66	-13.33
 PX	933.3	↓ -0.69	-7.42	-1.41	-6.33
 RTS	746	↓ -1.95	-17.86	-5.59	-46.23
Azija					
 Nikkei 225	17224	↑ 2.01	-3.97	-1.30	6.84
 Hang Seng	23793	↑ 0.47	-1.06	0.80	3.46
 KOSPI	1903	↑ 1.04	-3.82	-0.63	-2.83
Valiutų kursai					
EUR/USD	1.18	↓ -0.06	-4.00	-2.29	-12.87
EUR/GBP	0.78	↑ 0.07	0.50	-0.89	5.33
EUR/PLN	4.30	↑ 0.20	-3.14	-0.29	-2.71
EUR/RUB	72.46	↑ 2.44	-8.51	0.30	-37.81
Žaliavų rinka					
Brent nafta	51.3	↑ 0.33	-22.47	-10.48	-52.10
Auksas	1210	↓ -0.30	1.38	1.84	-1.01
Palūkanų normos					
EURIBOR 6 mėn.	0.17	0.00	-6.15	-1.75	-55.91
LIBOR USD 6 mėn.	0.36	↓ -0.55	9.05	-0.69	4.59

Baltijos regionas

Pavadinimas	Indekso vertė	Dienos pokytis, %	Mėnesio pokytis, %	Nuo metų pradžios, %	12 mėn. pokytis, %
Baltijos šalys					
 OMX Vinius	459.1	↑ 0.53	0.59	1.48	4.84
 OMX Ryga	409.3	↑ 0.01	-2.11	0.30	-11.32
 OMX Talinas	765.2	↑ 0.47	-1.90	1.35	-8.23
OMX Baltic Benchmark	577.1	↑ 0.62	-1.33	1.86	-8.04
NASDAQ OMX Baltic sąrašo likvidžios akcijos					
Agrowill Group	0.21	↑ 4.50	-5.00	5.03	-0.48
Apranga	2.62	↓ -0.76	-3.68	0.00	-1.13
Arco Vara	0.84	↓ -2.79	-3.24	0.85	-40.05
Baltika	0.45	↓ -1.30	-8.28	-1.73	-16.85
City Service	1.77	0.00	4.12	5.36	-2.21
Ekspress Grupp	1.15	↑ 0.88	5.50	0.88	1.77
Grigiškės	1.03	↑ 0.98	12.20	5.10	41.87
Grindeks	6.63	↑ 2.00	10.13	2.79	-28.94
Klaipėdos nafta	0.32	↑ 1.89	7.28	4.18	1.89
Latvijas Gāze	9.14	0.00	-1.72	0.00	-2.87
LESTO	1.00	0.00	1.01	0.20	20.63
Lietuvos dujos	0.66	0.00	-0.46	0.77	1.55
Linas Agro Group	0.70	↑ 1.46	1.31	0.72	3.42
Merko Ehitus	7.17	↑ 0.99	1.99	0.42	-5.53
Nordecon	1.03	0.00	0.00	-2.83	-1.90
Olainfarm	5.89	↑ 1.38	-12.87	-0.67	-20.51
Olympic Entertainment Group	1.70	↑ 0.59	-5.56	0.00	-10.53
Panevėžio statybos trestas	0.89	↑ 0.23	-2.20	3.61	-23.36
Pieno žvaigždės	1.62	↑ 4.52	4.52	4.52	-20.59
Premia Foods	0.68	↑ 1.05	-3.57	0.75	-3.85
Rokiškio sūris	1.41	0.00	0.71	2.17	-12.96
Silvano Fashion Group	1.27	↑ 2.42	-22.09	7.63	-46.30
Šiaulių bankas	0.27	↑ 0.37	-2.50	2.63	6.06
Tallink Grupp	0.70	0.00	-1.13	3.70	-22.65
Tallinna Kaubamaja	5.15	↑ 0.78	1.18	0.98	-3.71
Tallinna Vesi	13.10	0.00	0.00	0.00	9.17
TEO LT	1.00	0.00	-0.50	0.40	3.55
Vilkyškių pieninė	2.00	0.00	6.38	0.00	23.46
Vilniaus baldai	15.60	↑ 0.65	0.00	1.96	6.12
Žemaitijos pienas	0.70	0.00	-2.37	-0.43	-12.72

Kontaktai:

Renatas Žeknys
Makleris
Tel: 8 5 258 2295
Renatas.Zeknys@swedbank.lt

Agnė Anzelienė
Maklerė
Tel: 8 5 258 2306
Agne.Anzeliene@swedbank.lt

Vytautas Čirvinškas
Finansinių produktų pardavimo specialistas
Tel: 8 5 258 2478
Vytautas.Cirvinškas@swedbank.lt

Martynas Freitakas
Makleris
Tel: 8 5 258 2504
Martynas.Freitakas@swedbank.lt

Apžvalgą užsiprenumeruoti galima adresu: <http://www.swedbank.lt/articles/subscribe>

Dėmesio! Ši apžvalga yra tik informacinio pobūdžio, t.y. pateikiama informacija jokiais aplinkybėmis negali būti interpretuojama kaip asmeninė rekomendacija, patarimas, pasiūlymas, nurodymas arba reikalavimas įsigyti ar perleisti apžvalgoje nurodytas finansines priemones ir negali būti jokio vėliau sudaryto sandorio pagrindas ar sudedamoji dalis. Visa pateikta informacija yra surinkta iš viešai prieinamų šaltinių (įmonių, vertybinių popierių biržų, naujienų agentūrų ir kitų). Duomenų šaltinis: „Bloomberg“, „Reuters“, „Swedbank“, „Nasdaq OMX“. Mes neatlikome informacijos tikrinimo ir/ar vertinimo, dėl to negarantuojame informacijos tikslumo, pilnumo ar aktualumo, ir neatsakome už nuostolius, kurie gali atsirasti, kai investuojama remiantis tokia informacija. Pateikta apžvalga taip pat nėra apsaugota nuo skirtingų duomenų ir/ar informacijos palyginimo problemų, dėl įmonių keičiamos apskaitos ir finansinės atskaitomybės paruošimo praktikos (t.y. pasikeitę apskaitos standartai, finansinių ataskaitų konsolidavimo praktikos pasikeitimai ir pan.). Dėl šios priežasties istoriniai palyginamieji duomenys gali būti neprieinami. Draudžiama kopijuoti, spausdinti ar kitaip komerciniais tikslais atgaminti bei platinti šią apžvalgą arba bet kurią jos dalį be „Swedbank“, AB sutikimo. Cituojant būtina nuoroda į šaltinį.