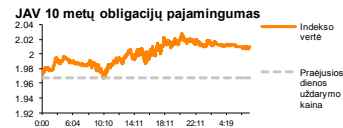
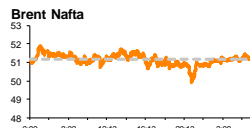
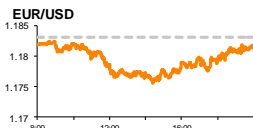
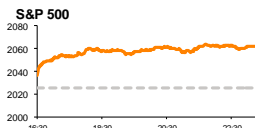


Rytinė finansų rinkų apžvalga

Finansų rinkų tarnyba – penktadienis, 2015 m. sausio 9 d.

Dienos prekyba



Finansų makleris
Renatas Žeknys
(8 5) 258 2295

- Neigiami Vokietijos ekonominiai rodikliai stumia akcijų rinkas į viršų
- Užsienio valiutų investuotojų dėmės bus nukreiptas į JAV darbo rinkos rodiklius
- Baltijos šalių biržų indeksai judėjo bendra Europos akcijų rinkų tendencija

Pasaulio finansų rinkų tendencijos

Dauguma Europos akcijų rinkų ketvirtadienį kopė į viršų ir fiksavo džiausią dienos pakilimą nuo metų pradžios. Paskelbtas euro zonos pasitikėjimo ekonomika indeksas išliko nepakitęs, tuo tarpu Vokietijoje lapkričio mėn. kritusios daugiau nei tikėtasi fabriku užsakymų apimtys akcijų rinkoms davė priešingą efektą. Indeksas **Euro Stoxx 50** šoktelėjo 3,58 proc., **Stoxx Europe 600** vertę pakėlė 2,75 proc., Vokietijos **DAX** indeksas prekybą baigė stiebdamasis 3,36 proc. Optimizmas akcijų rinkose auga dėl ne tokių teigiamų euro zonos ekonomikos rodiklių, kurie tiesiogiai investuotojams siunčia signalą, kad ECB bus priverstas ieškoti būdų padėsiančių tvirtai pastatyti regiono ekonomiką ant kojų. Artimiausias ECB posėdis vyks šio mėnesio 22 dieną, kuomet taip pat bus paskelbtos banko bazinės palūkanų normos. Optimizmo banga jautėsi ir JAV, indeksų **S&P 500** ir **Dow Jones** vertėms atitinkamai pakylant po 1,79 proc. ir 1,84 proc. Ketvirtadienį buvo paskelbta, kad savaitinis bedarbių paraiškų skaičius sumažėjo nuo 298 tūkst. iki 294 tūkst., tačiau nepasiekė prognozuojamos 290 tūkst. reikšmės. Žinoma, ši situacija didelio efekto akcijų rinkoms neturėjo, investuotojams matant, kad FED'as dar kurį laiką nekeis žemumose esančios bazinės palūkanų normos. Šiandien buvo paskelbta, kad lapkričio mėn. pramonės produkcijos apimtys Vokietijoje susitraukė nuo 0,6 proc. iki -0,1 proc. O ši situacijai tik dar kartą pabrėžia, kad regionui reikalingas papildomas finansinių institucijų skatinimas. Taip pat penktadienį investuotojų akys kryps į JAV, kur bus paskelbtas šalies nedarbo lygis bei dirbančiųjų pokytis be žemės ūkio sektoriaus. Pirmasis rodiklis turėtų teigiamai sumažėti nuo 5,8 proc. iki 5,7 proc., tuo tarpu antrasis rodytų taip pat mažėjimą, tačiau šalies ekonomikai nepalankų. Prognozuojama, kad gruodžio mėn. bus sukurta 240 tūkst. naujų darbo vietų, o tai yra net 25 proc. mažiau nei praėjusį mėnesį. Jei prognozės pasitvirtins, tai bet kokių atveju gali duoti neigiamą efektą prekyboje akcijų rinkose.

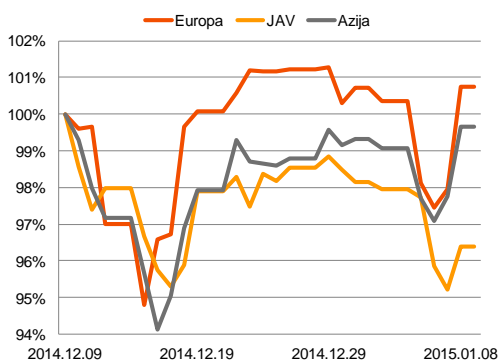
Valiutų rinkos

Vakar dieną EUR/USD vertė buvo pasiekus žemiausią dienos lygį ties **1,1754**, tačiau vėliau kursas kiek atsistatė ir einant dieną į pabaigą išsilaiškė ties 1,1815 riba. Šiandien ryte euro ir JAV dolerio santykis siekia **1,1790** lygį. Penktadienį euro silpnėjimas prieš JAV dolerį gali būti kiek pristabdytas, pasitvirtinus prognozėms, kad dirbančiųjų pokytis be žemės ūkio sektoriaus gruodžio mėn. parodytų aktyvesnę susitraukimą. O tai gali padidinti spekuliacijas, kad FED'as gali dar pavėlinti savo planus dėl bazinės palūkanų normos kėlimo.

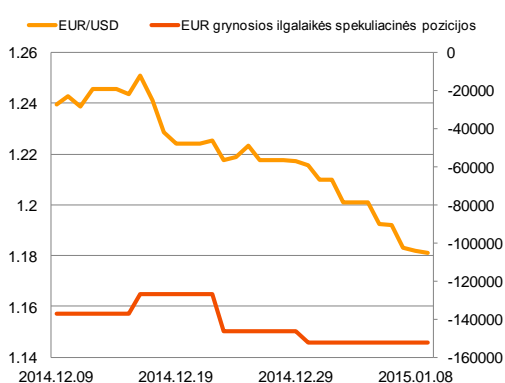
Baltijos vertybinių popierių rinka

Estiško kapitalo statybos bendrovė „**Merko Ehitus**“ vakar dieną prekybos metu paskelbė informaciją apie naujų objektų statybos planus, kurie sužadino smulkių investuotojų aktyvumą. Pozicijoje buvo pasiekta beveik 70 tūkst. eurų apyvarta, o akcijos vertė šoktelėjo nuo 7,14 euro iki 7,4 euro sudarant 3,21 proc. pakilimą. Vilniaus biržoje investuotojai aktyviai keitėsi komercinio banko „**Šiaulių Bankas**“ (+0,37 proc.) akcijomis. Prekybos metu nebuvo fiksuota tiesioginių sandorių, tačiau automatinio įvykdymo sandoriai buvo sudaromi didesniais kiekiais bendrai apyvartai pasiekiant 117 tūkst. eurų. Užsidarai biržoms prekybos tinklo operatorius „**Tallinna Kaubamaja**“ (+0,58 proc.) paskelbė, kad 2014 metų ketvirtojo ketvirčio pardavimų pajamos augo 4 proc., tuo tarpu metinis augimas sudarė 6,9 proc. Vakar dieną šios kompanijos akcijoms investuotojai didesnio aktyvumo nerodė ir apsikeitė jomis už 9,1 tūkst. eurų. Bendrai ketvirtadienis Baltijos akcijų biržoje buvo teigiamas, indekso **Baltic Benchmark** vertei šoktelint 0,29 proc. ir apyvartai pasiekiant 625 tūkst. eurų.

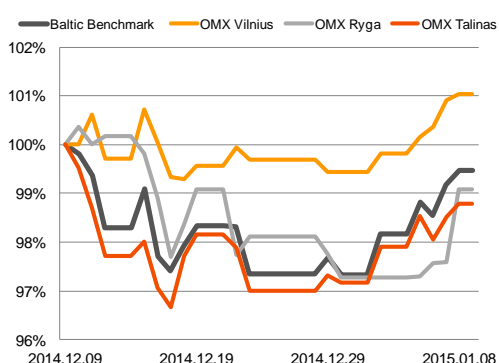
Regioniniai indeksai
(1 mėn. santykiniai pokyčiai, atskaitos taškas 100%)





EUR/USD kursas ir grynoji EUR spekuliacinė pozicija

























Baltijos šalių indeksai
(1 mėn. santykiniai pokyčiai, atskaitos taškas 100%)







2015.01.09	Šalis	Laikas	Svarbiausios dienos makroekonominės naujienos	Prognozė	Buvusi reikšmė
	JAV	15:30	Dirbančiųjų pokytis be žemės ūkio sektoriaus	Gruodžio mėn.	321 tūkst.
	JAV	15:30	Nedarbo lygis	Gruodžio mėn.	5,7%

Pasaulio rinkos

Pavadinimas	Indekso vertė	Dienos pokytis, %	Mėnesio pokytis, %	Nuo metų pradžios, %	12 mėn. pokytis, %	
JAV						
	S&P 500	2062	↑ 1.79	0.11	0.16	12.19
	Dow Jones	17908	↑ 1.84	0.60	0.48	8.90
	Nasdaq Comp	4736	↑ 1.84	-0.64	0.00	13.95
	Russell 2000	1196	↑ 1.71	0.68	-0.71	3.26
Skandinavija						
	OMX Stockholm 30	1457	↑ 2.49	0.31	-0.53	10.06
	OMX Helsinki 25	2985	↑ 1.88	-1.08	-0.10	4.88
	OMX Copenhagen 20	752.0	↑ 1.51	-1.06	1.02	17.18
	Oslo stock exchange	527.4	↑ 1.28	4.62	0.71	3.86
Europa						
	DJ Euro STOXX 50	3135	↑ 3.58	-0.88	-0.36	1.45
	CAC 40	4260	↑ 3.59	-0.09	-0.29	0.83
	DAX	9838	↑ 3.36	0.45	0.33	4.42
	FTSE 100	6570	↑ 2.34	0.62	0.06	-1.81
	MIIB	18792	↑ 3.69	-3.08	-1.16	-3.65
	IBEX 35	10115	↑ 2.26	-3.31	-1.60	-1.16
Centrinė ir Rytų Europa						
	ATX	2170	↑ 1.47	-3.16	0.46	-18.83
	WIG20	2361	↑ 2.34	-1.52	1.97	1.55
	BUX	16442	↑ 1.55	-6.61	-1.16	-13.40
	PX	946.6	↑ 1.43	-4.59	-0.01	-5.24
	RTS	812	↑ 8.78	-5.30	2.70	-41.53
Azija						
	Nikkei 225	17150	↓ -0.10	-3.72	-1.72	8.00
	Hang Seng	24091	↑ 1.07	2.58	2.06	5.72
	Kospi	1928	↑ 1.23	-2.18	0.65	-0.93
Valiutų kursai						
	EUR/USD	1.18	↓ -0.07	-4.72	-2.41	-13.06
	EUR/GBP	0.78	↓ -0.06	1.02	-0.72	5.50
	EUR/PLN	4.28	↓ -0.05	-3.00	-0.05	-2.51
	EUR/RUB	72.18	↓ -0.89	-6.86	0.69	-37.47
Žaliavų rinka						
	Brent nafta	51.2	↑ 0.49	-23.38	-10.68	-51.87
	Auksas	1212	↓ -0.11	-1.37	2.04	-1.27
Palūkanų normos						
	EURIBOR 6 mėn.	0.17	↓ -0.60	-6.70	-2.34	-56.40
	LIBOR USD 6 mėn.	0.36	↑ 0.28	9.35	-0.41	4.82

Baltijos regionas

Pavadinimas	Indekso vertė	Dienos pokytis, %	Mėnesio pokytis, %	Nuo metų pradžios, %	12 mėn. pokytis, %	
Baltijos šalys						
	OMX Vilnius	459.8	↑ 0.14	1.03	1.62	5.20
	OMX Ryga	415.4	↑ 1.49	-0.96	1.80	-10.80
	OMX Talinas	767.2	↑ 0.26	-1.24	1.61	-8.23
	OMX Baltic Benchmark	578.8	↑ 0.29	-0.57	2.15	-8.08
NASDAQ OMX Baltic sąrašo likvidžios akcijos						
	Agrowill Group	0.21	↑ 0.48	-4.55	5.53	-4.98
	Apranga	2.64	↑ 0.76	-1.86	0.76	-0.75
	Arco Vara	0.84	0.00	-3.24	0.85	-40.87
	Baltika	0.48	↑ 5.51	1.48	3.68	-12.27
	City Service	1.79	↑ 1.13	5.29	6.55	-2.19
	Ekspress Grupp	1.11	↓ -3.48	0.00	-2.63	0.91
	Grigiškės	1.09	↑ 5.83	19.91	11.22	52.02
	Grindeks	6.74	↑ 1.66	12.15	4.50	-29.42
	Klaipėdos nafta	0.33	↑ 1.54	9.30	5.79	6.13
	Latvijas Gāze	9.15	↑ 0.11	-1.61	0.11	-1.72
	LESTO	1.00	0.00	1.01	0.20	20.48
	Lietuvos dujos	0.66	0.00	-0.15	0.77	2.66
	Linas Agro Group	0.69	↓ -0.29	1.91	0.43	3.13
	Merko Ehitus	7.40	↑ 3.21	5.26	3.64	-3.90
	Nordecon	1.03	0.00	0.98	-2.83	-1.90
	Olainfarm	5.85	↓ -0.68	-13.46	-1.35	-23.93
	Olympic Entertainment Group	1.70	0.00	-4.49	0.00	-10.99
	Panevėžio statybos trestas	0.90	↑ 0.67	-0.22	4.31	-24.15
	Pieno žvaigždės	1.55	↓ -4.32	0.00	0.00	-23.27
	Premia Foods	0.67	↓ -0.30	-3.86	0.45	-6.53
	Rokiškio sūris	1.40	↓ -0.71	0.00	1.45	-13.58
	Silvano Fashion Group	1.28	↑ 0.79	-22.42	8.47	-46.68
	Šiaulių bankas	0.27	↑ 0.37	-1.79	3.01	7.22
	Tallink Grupp	0.70	0.00	-0.85	3.70	-22.65
	Tallinna Kaubamaja	5.18	↑ 0.58	2.57	1.57	-2.27
	Tallinna Vesi	13.10	0.00	0.00	0.00	8.26
	TEO LT	0.99	↓ -0.10	-0.60	0.30	3.32
	Vilkyškių pieninė	2.01	↑ 0.50	6.91	0.50	22.56
	Vilniaus baldai	15.60	0.00	0.65	1.96	9.09
	Žemaitijos pienas	0.70	0.00	-2.10	-0.43	-12.83

Kontaktai:

Renatas Žeknyš	Agnė Anzelienė	Vytautas Čirvinškas	Martynas Freitakas
Makleris	Maklerė	Finansinių produktų pardavimo specialistas	Makleris
Tel: 8 5 258 2295	Tel: 8 5 258 2306	Tel: 8 5 258 2478	Tel: 8 5 258 2504
Renatas.Zeknyš@swedbank.lt	Agne.Anzeliene@swedbank.lt	Vytautas.Cirvinškas@swedbank.lt	Martynas.Freitakas@swedbank.lt

Apžvalgą užsiprenumeruoti galima adresu: <http://www.swedbank.lt/articles/subscribe>

Dėmesio! Ši apžvalga yra tik informacinio pobūdžio, t.y. pateikiama informacija jokiomis aplinkybėmis negali būti interpretuojama kaip asmeninė rekomendacija, patarimas, pasiūlymas, nurodymas arba reikalavimas įsigyti ar perleisti apžvalgoje nurodytas finansines priemones ir negali būti jokio vėliau sudaryto sandorio pagrindas ar sudedamoji dalis. Visa pateikta informacija yra surinkta iš viešai prieinamų šaltinių (įmonių, vertybinių popierių biržų, naujienų agentūrų ir kitų). Duomenų šaltinis: „Bloomberg“, „Reuters“, „Swedbank“, „Nasdaq OMX“. Mes neatlikome informacijos tikrinimo ir/ar vertinimo, dėl to negarantuojame informacijos tikslumo, pilnumo ar aktualumo, ir neatsakome už nuostolius, kurie gali atsirasti, kai investuojama remiantis tokia informacija. Pateikta apžvalga taip pat nėra apsaugota nuo skirtingų duomenų ir/ar informacijos palyginimo problemų, dėl įmonių keičiamos apskaitos ir finansinės atskaitomybės paruošimo praktikos (t.y. pasikeitę apskaitos standartai, finansinių ataskaitų konsolidavimo praktikos pasikeitimai ir pan.). Dėl šios priežasties istoriniai palyginamieji duomenys gali būti neprieinami. Draudžiama kopijuoti, spausdinti ar kitaip komerciniais tikslais atgaminti bei platinti šią apžvalgą arba bet kurią jos dalį be „Swedbank“, AB sutikimo. Cituojant būtina nuoroda į šaltinį.