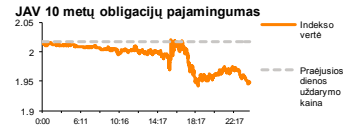
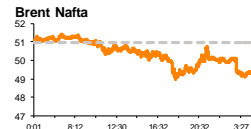
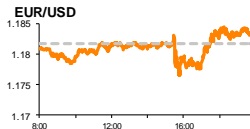
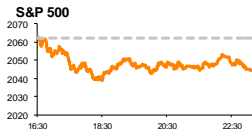


Rytinė finansų rinkų apžvalga

Finansų rinkų tarnyba – pirmadienis, 2015 m. sausio 12 d.

Dienos prekyba



Finansų makleris
Renatas Žeknys
(8 5) 258 2295

- Penktadienį Europos investuotojų nuotaikas sujaukė finansų sektorius
- JAV doleris silpnėjo prieš eurą investuotojams vertinant JAV darbo rinkos rodiklius
- Baltijos akcijų rinkų indeksai ėjo prieš Europoje vyraujančias tendencijas

Pasaulio finansų rinkų tendencijos

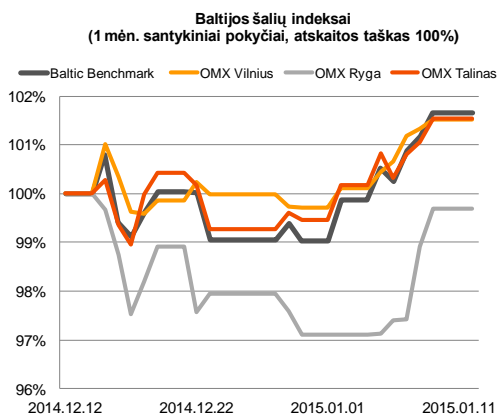
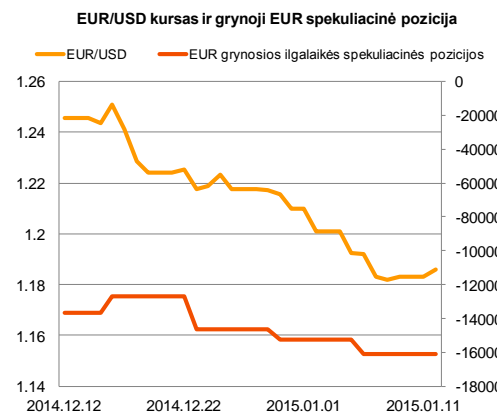
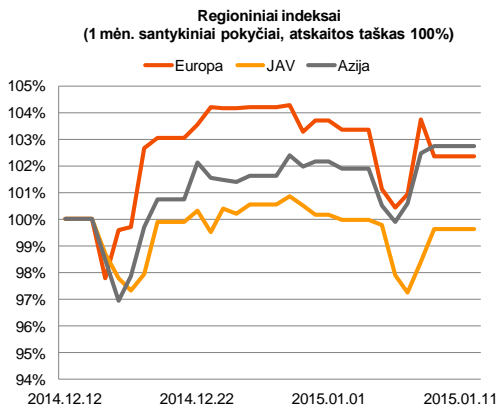
Penktadienį paaiškėjo, kad Vokietijos lapkričio mėn. pramonės produkcijos indeksas susitraukė nuo 0,6 proc. iki -0,1 proc. Tuo tarpu buvo prognozuota, kad šis rodiklis išsilaikys ties 0,3 proc., pastaroji informacija nuo pat prekybos pradžios neigiamai paveikė investuotojų nuotaikas. Taip pat Europoje nerimą kėlė finansinis sektorius. Ispanijos banko „**Banco Santander**“ vertė smuko net 14,0 proc. ir tai buvo didžiausias kritimas nuo pat 1999 m. Šį pokytį lėmė pasirodžiusi informacija, kad bankas žada ateityje sumažinti išmokamų dividendų dalį. Italijos banko „**Banca Monte dei Paschi di Siena SpA**“ (-8,3 proc.) akcijos kaina taip pat krito įgaudama pagreitį, po to kai ECB nurodė šiam bankui padidinti minimalius kapitalo rodiklius. Penktadienį Stoxx Europe 600 indekso sudėtyje esantis bankų sektorius lyginant su kitais sektoriais krito aktyviausiai, sudarant -3,2 proc. pokytį, tuo tarpu didieji indeksai **Euro Stoxx 50** ir **Stoxx Europe 600** stumiami rinkose vyraujančių tendencijų judėjo žemyn atitinkamai po -2,94 proc. ir -1,26 proc. Už Atlanto nuotaikos buvo taip pat slogios. Indeksai **S&P 500** (-0,84 proc.) ir **Dow Jones** (-0,95 proc.) krito, investuotojams stebint JAV darbo rinkos rodiklius. Nors nedarbo lygis šalyje sumažėjo nuo 5,8 proc. iki 5,6 proc., tačiau investuotojai nusivylė, kad privačiame sektoriuje gruodžio mėn. buvo sukurta net 28,61 proc. (nuo 353 tūkst. iki 252 tūkst.) mažiau darbo vietų nei laikotarpį prieš tai. Šiandien svarbesnių naujienų regionuose skelbiama nebus. Azijos indeksai bendros krypties nerodo, Kinijos indeksui **CSI 300** laikant -0,77 proc. kritimą, o Japonijos **Nikkei 225** indeksui išlaikant trapų 0,18 proc. pakilimą.

Valiutų rinkos

Baigiantis savaitei EUR/USD valiutų kursas išsilaikė ties **1,1830** lygiu. Sulėtėjęs JAV privatus sektorius naujų darbo vietų augimas bei kritęs vidutinis darbo užmokestis šalyje pristabdė JAV dolerio stiprėjimą prieš eurą, netiesiogiai FED'ui suteikiant daugiau priežasčių atitolinti bazinės palūkanų normos kėlimą šalyje. Šiandien ryte EUR/USD valiutų kursas nežymiai pakilęs 0,24 proc. ir laikosi ties 1,1860 riba. Šiandien svarbesnių rodiklių nebus skelbiama, todėl tikėtina investuotojai vertins dar praeitą savaitę paskelbtus JAV makroekonominis rodiklius bei fiksuos įvairių atstovų pasisakymus dėl galimos agresyvesnės ECB monetarinės politikos, siekiant pakelti euro zonos ekonomikos lygį.

Baltijos vertybinių popierių rinka

Paskutinę praėjusios savaitės dieną Baltijos biržų indeksai pasuko priešinga linkmė nei bendra Europos akcijų rinkų tendencija. **Vilniaus** biržos indeksas kilo 0,19 proc., **Talino** stiebėsi 0,48 proc., o **Rygos** šoktelėjo 0,79 proc. Bendras aktyvumas regione buvo didesnis nei įprastai ir sudarė daugiau nei 1,04 mln. eurų. Investuotojai aktyviausiai keitėsi estiško kapitalo laivybos bendrovės „**Tallink Grupp**“ akcijomis, jų vertė stumtelint 0,71 proc. iki 0,705 euro už akciją, tuo tarpu apyvarta pozicijoje pasiekė daugiau nei 255 tūkst. eurų, jaučiantis tiesioginių sandorių įtaiką. Tuo tarpu Vilniaus biržoje neslūgo smulkių investuotojų aktyvumas bendrovės „**Grigiškės**“ akcijomis. Investuotojai smulkesniais kiekiais sudarė 57 sandorius (76 tūkst. eurų) ir akcijos vertė nustūmė žemyn net 4,59 proc. Svarbesnių naujienų bendrovė nepaskelbė ir šią korekciją galimai lėmė investuotojų pelno fiksavimas, nes nuo pirmadienio iki ketvirtadienio pastarosios bendrovės akcijos kaina buvo išaugusi net 9,4 proc. Šiandien galima tikėtis, kad bendrovėms „PRFoods“, „Vilkyškių pieninė“, „Olympic Entertainment Group“ paskelbus gruodžio mėnesio veiklos statistiką investuotojų akys nukryps būtent į šias bendroves, jų pozicijose išaugant investuotojų aktyvumui.



Nebus skelbiama svarbesnių makroekonominių naujienų.

Pasaulio rinkos

Pavadinimas	Indekso vertė	Dienos pokytis, %	Mėnesio pokytis, %	Nuo metų pradžios, %	12 mėn. pokytis, %
JAV					
S&P 500	2045	▼ -0.84	2.12	-0.68	10.99
Dow Jones	17737	▼ -0.95	2.64	-0.48	7.91
Nasdaq Comp	4704	▼ -0.68	1.08	-0.68	12.68
Russell 2000	1186	▼ -0.87	2.88	-1.58	1.82
Skandinavija					
OMX Stockholm 30	1444	▼ -0.84	1.30	-1.37	8.62
OMX Helsinki 25	2968	▼ -0.56	1.26	-0.66	3.63
OMX Copenhagen 20	752.7	↗ 0.09	1.27	1.10	16.51
Oslo stock exchange	527.7	↗ 0.05	6.36	0.76	3.33
Europa					
DJ Euro STOXX 50	3043	▼ -2.94	-0.80	-3.29	-1.97
CAC 40	4179	▼ -1.90	1.71	-2.19	-1.68
DAX	9649	▼ -1.92	0.56	-1.60	1.85
FTSE 100	6501	▼ -1.05	3.18	-0.99	-3.54
MIB	18177	▼ -3.27	-2.28	-4.39	-7.11
IBEX 35	9719	▼ -3.91	-4.20	-5.45	-5.55
Centrinė ir Rytų Europa					
ATX	2148	▼ -1.01	0.53	-0.56	-19.80
WIG20	2337	▼ -1.03	-0.97	0.92	0.40
BUX	16223	▼ -1.33	-6.33	-2.47	-15.07
PX	946.4	▼ -0.03	-2.53	-0.04	-6.24
RTS	783	▼ -3.62	-2.07	-1.02	-43.93
Azija					
Nikkei 225	17198	↗ 0.18	-1.00	-1.45	8.08
Hang Seng	23935	↗ 0.06	2.95	1.40	4.77
Kospi	1921	▼ -0.20	-0.04	0.28	-0.91
Valiutų kursai					
EUR/USD	1.19	↗ 0.24	-4.80	-2.00	-13.15
EUR/GBP	0.78	▼ -0.09	1.36	-0.69	6.67
EUR/PLN	4.27	▼ -0.06	-2.07	0.27	-2.70
EUR/RUB	73.05	↗ 0.22	-0.63	-0.51	-37.78
Žaliavų rinka					
Brent nafta	49.3	▼ -1.62	-20.29	-14.01	-54.03
Auksas	1226	↗ 0.65	0.20	3.21	-2.04
Palūkanų normos					
EURIBOR 6 mėn.	0.17	↗ 0.60	-5.09	-1.75	-56.70
LIBOR USD 6 mėn.	0.36	↗ 0.42	7.10	-0.25	5.23

Baltijos regionas

Pavadinimas	Indekso vertė	Dienos pokytis, %	Mėnesio pokytis, %	Nuo metų pradžios, %	12 mėn. pokytis, %
Baltijos šaly					
OMX Vilnius	460.6	↗ 0.19	1.52	1.82	4.97
OMX Ryga	418.7	↗ 0.79	-0.34	2.60	-10.68
OMX Talinas	770.9	↗ 0.48	1.52	2.10	-7.83
OMX Baltic Benchmark	581.6	↗ 0.50	1.65	2.66	-7.75
NASDAQ OMX Baltic sąrašo likvidžios akcijos					
Agrowill Group	0.23	↗ 8.57	6.05	14.57	1.33
Apranga	2.65	↗ 0.38	-1.49	1.15	-1.12
Arco Vara	0.88	↗ 5.39	2.33	6.28	-36.38
Baltika	0.46	▼ -3.97	-7.07	-0.43	-15.29
City Service	1.77	▼ -1.12	0.57	5.36	-1.67
Ekspress Grupp	1.11	0.00	0.00	-2.63	0.00
Grigiškės	1.04	▼ -4.59	13.04	6.12	42.47
Grindeks	7.08	↗ 5.04	18.00	9.77	-26.56
Klaipėdos nafta	0.34	↗ 3.04	14.53	9.00	9.71
Latvijas Gāze	9.15	0.00	-1.61	0.11	-1.40
LESTO	1.04	↗ 4.00	4.52	4.21	23.81
Lietuvos dujos	0.66	0.00	0.92	0.77	1.71
Linus Agro Group	0.69	▼ -0.43	1.02	0.00	2.22
Merko Ehitus	7.35	▼ -0.68	5.00	2.94	-4.42
Nordecon	1.04	↗ 0.97	1.96	-1.89	-0.95
Olainfarm	5.95	↗ 1.71	-10.26	0.34	-25.16
Olympic Entertainment Group	1.70	0.00	0.59	0.00	-11.92
Panevėžio statybos trestas	0.90	↗ 0.56	2.86	4.90	-22.41
Pieno žvaigždės	1.55	0.00	1.97	0.00	-22.50
Premia Foods	0.67	0.00	-2.60	0.45	-6.92
Rokiškio sūris	1.40	0.00	0.00	1.45	-15.15
Silvano Fashion Group	1.33	↗ 3.91	-18.40	12.71	-44.39
Šiaulių bankas	0.27	▼ -0.73	-1.45	2.26	6.43
Tallink Grupp	0.71	↗ 0.71	4.14	4.44	-21.93
Tallinna Kaubamaja	5.27	↗ 1.74	4.56	3.33	-0.57
Tallinna Vesi	13.10	0.00	0.77	0.00	8.26
TEO LT	1.00	↗ 0.10	-0.50	0.40	3.42
Vilkyškių pieninė	2.01	0.00	1.01	0.50	18.24
Vilniaus baldai	15.40	▼ -1.28	0.00	0.65	5.48
Žemaitijos pienas	0.70	0.00	0.00	-0.43	-13.04

Kontaktai:

Renatas Žekyns	Agnė Anzelienė	Vytautas Čirvinškas	Martynas Freitakas
Makleris	Maklerė	Finansinių produktų pardavimo specialistas	Makleris
Tel: 8 5 258 2295	Tel: 8 5 258 2306	Tel: 8 5 258 2478	Tel: 8 5 258 2504
Renatas.Zekyns@swedbank.lt	Agne.Anzeliene@swedbank.lt	Vytautas.Cirvinškas@swedbank.lt	Martynas.Freitakas@swedbank.lt

Apžvalgą užsiprenumeruoti galima adresu: <http://www.swedbank.lt/it/articles/subscribe>

Dėmesio! Ši apžvalga yra tik informacinio pobūdžio, t.y. pateikiama informacija jokiais aplinkybėmis negali būti interpretuojama kaip asmeninė rekomendacija, patarimas, pasiūlymas, nurodymas arba reikalavimas įsigyti ar parduoti apžvalgoje nurodytas finansines priemones ir negali būti jokio vėliau sudaryto sandorio pagrindas ar sudedamoji dalis. Visa pateikta informacija yra surinkta iš viešai prieinamų šaltinių (įmonių, vertybinių popierių biržų, naujienų agentūrų ir kitų). Duomenų šaltinis: „Bloomberg“, „Reuters“, „Swedbank“, „Nasdaq OMX“. Mes neatitinkame informacijos tikslumo, pilnumo ar aktualumo, ir neatsakome už nuostolius, kurie gali atsirasti, kai investuojama remiantis šia informacija. Pateikta apžvalga taip pat nėra apsaugota nuo skirtingų duomenų ir/ar informacijos palyginimo problemų, dėl įmonių keičiamos apskaitos ir finansinės atskaitomybės paruošimo praktikos (t.y. pasikeitę apskaitos standartai, finansinių ataskaitų konsolidavimo praktikos pasikeitimai ir pan.). Dėl šios priežasties istoriniai palyginamieji duomenys gali būti neprekinami. Draudžiama kopijuoti, spausdinti ar kitaip komerciniams tikslams atgaminti bei platinti šią apžvalgą arba bet kurią jos dalį be „Swedbank“, AB sutikimo. Cituojant būtina nuoroda į šaltinį.