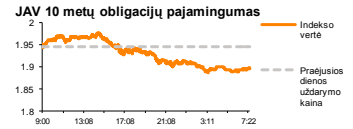
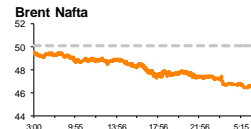
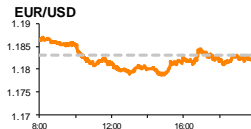
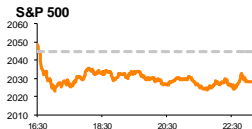


Rytinė finansų rinkų apžvalga

Finansų rinkų tarnyba – antradienis, 2015 m. sausio 13 d.

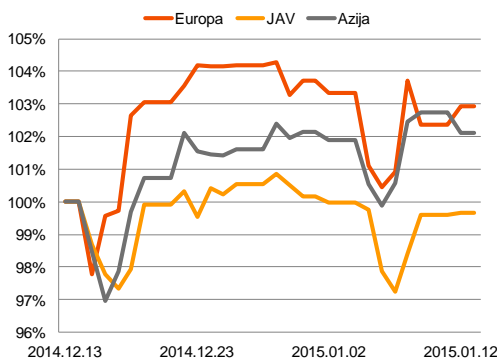
Dienos prekyba



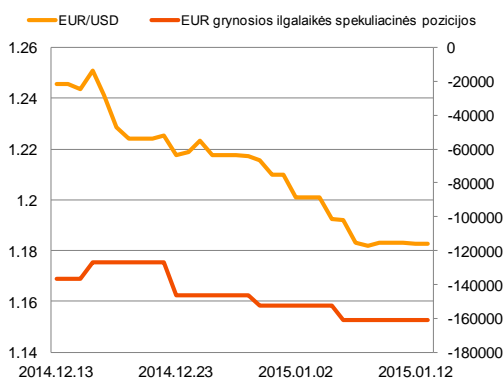
Finansų makleris
Renatas Žeknys
(8 5) 258 2295

- JAV ir Europoje vyravo priešingos investuotojų nuotaikos
- Smunkanti pasaulinė naftos kaina kelia grėsmę JAV infliacijos lygiui
- Baltijos akcijų rinkų investuotojai atidžiau žvelgs į bendrovių paskelbtą su veikla susijusią informaciją

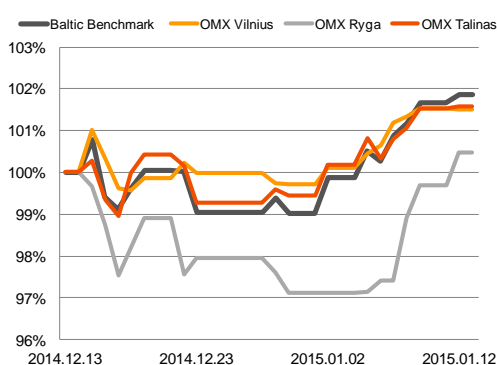
Regioniniai indeksai
(1 mėn. santykiniai pokyčiai, atskaitos taškas 100%)



EUR/USD kursas ir grynoji EUR spekuliacinė pozicija



Baltijos šalių indeksai
(1 mėn. santykiniai pokyčiai, atskaitos taškas 100%)



Pasaulio finansų rinkų tendencijos

Pirmadienį Europoje svarbių makroekonominių naujienų skelbiama nebuvo. Investuotojai ieškojo per pastarąsias savaites nuvertėjusių ir galimai geresnę finansinę grąžą duosiančių akcijų, indeksams **Euro Stoxx 50** ir **Stoxx Europe 600** pakylant atitinkamai po 1,36 proc. ir 0,57 proc. Tuo tarpu krentanti pasaulinė naftos kaina, **Brent Oil** -5,35 proc., toliau smukdo su iškastiniais energijos šaltiniais siejamas bendroves. Stoxx Europe 600 indekso sudėtyje esantis naftos ir dujų sektoriaus vakar dieną koregavosi -1,31 proc., tuo tarpu Europoje tokios naftos produktų milžinės kaip „**Royal Dutch Shell**“ (-1,4 proc.), „**BP PLC**“ (-0,527 proc.) ir „**Lukoil**“ (-3,58 proc.) išlaikė besitęsiančią akcijų vertės mažėjimo tendenciją. JAV akcijų rinkose investuotojai nebuvo taip teigiamai nusiteikę esama padėtimi. **S&P 500** indeksas koregavosi -0,81 proc., investuotojams aktyviausiai žemyn stumiant sveikatos paslaugų sektorių, kurio vertė nukrito net -6,9 proc. Šiandien taip pat svarbių makroekonominių naujienų nesulauksime, matant, kad Azijos rinkos šiandien ryte išlaiko vakar buvusias JAV rinkose tendencijas, Japonijos indeksui **Nikkei 225** krentant -0,64 proc., o Kinijos **CSI 300** smunkant -0,38 proc.

Valiutų rinkos























JAV dolerio stiprėjimas prieš eurą šiek tiek sustojo, EUR/USD valiutų kursui išsilaikant ties **1,1825**. Per pastarąjį laikotarpį gerokai sumažėjusi naftos kaina, neramina JAV užsienio valiutų investuotojus. Svarstoma, kad vis pinganti nafta gali išaukti infliacijos mažėjimą šalyje, kuris privers susirūpinti FED'ą ir žvelgiant į susidariusią situaciją dar atitolinti bazinės palūkanų normos pakėlimą. Žinoma, šis kurso sulėtėjimas gali būti trumpalaikis, jeigu ECB šio mėnesio 22 dieną nuspręs imtis agresyvesnių euro zonos skatinimo planų, kurie neigiamai paveiktų euro vertę prieš kitas pagrindines valiutas. Taip pat nereiktų pamiršti Graikijos parlamento rinkimų, kurių rezultatas gali šalį privesti prie situacijos, kuri stumtų šalį pasitraukti iš bendros euro zonos valiutų sąjungos. Šiandien ryte pagrindinių valiutų kursas beveik nepasikeitė nuo vakar dienos ir laikosi ties **1,1830** ribos.

Baltijos vertybinių popierių rinka




Vakar dieną **Baltic Benchmark** indeksas stiebėsi 0,2 proc., o bendras investuotojų aktyvumas trijose biržose viršijo 515 tūkst. Didžiausią apyvartą investuotojai sudarė drabužių tinklo bendrovės „**Apranga**“ akcijomis, jų vertei krentant -1,13 proc. iki 2,62 euro už akciją. Pasibaigus prekybai „**Vilkyški pieninė**“ paskelbė, kad gruodžio mėnesį bendrovės konsoliduoti pardavimai buvo 16 proc. mažesni nei praeitais metais tuo pačiu laikotarpiu. Tačiau, nors ir kritus pieno produktų pardavimo kainoms eksporto rinkose net iki 30%, bendrovė sugebėjo 2014 m. sausio – gruodžio mėn. išlaikyti 4 proc. augimą lyginant su 2013 metais. Vakar šios informacijos investuotojai neturėjo galimybės prekybos metu įvertinti, todėl pozicijoje buvo sudarytas vienintelis sandoris (1980 eurų), kuris akcijos vertę suspaudė -1,49 proc. Šiandien „**Olympic Entertainment Group**“ (-0,59 proc.) išplatino pranešimą, kad bendrovės pajamos 2014 metų 4 ketv. lyginant su prieš tai buvusiu laikotarpiu sudarė 0,7 proc. augimą, o visų metų pajamos šoktelėjo 3,8 proc. Nors tai nėra labai didelis šių rodiklių šuolis, tačiau tai be kokių atveju teigiama informacija investuotojams. Taip pat „**PRFoods**“ paskelbė, kad 2014 metų pardavimo pajamos 4 ketv. krito 12,7 proc. lyginant su 2013 metų tuo pačiu laikotarpiu. Vakar dieną pastarosios bendrovės akcijų vertė kilo 2,97 proc., o apyvarta sudarė vos 859 eurus.

Nebus skelbiama svarbių makroekonominių naujienų.

Pasaulio rinkos

Pavadinimas	Indekso vertė	Dienos pokytis, %	Mėnesio pokytis, %	Nuo metų pradžios, %	12 mėn. pokytis, %
JAV					
 S&P 500	2028	▼ -0.81	1.29	-1.49	11.49
 Dow Jones	17641	▼ -0.54	2.08	-1.02	8.51
 Nasdaq Comp	4665	▼ -0.84	0.24	-1.51	13.41
 Russell 2000	1180	▼ -0.47	2.40	-2.04	2.79
Skandinavija					
 OMX Stockholm 30	1454	▲ 0.64	1.95	-0.74	9.41
 OMX Helsinki 25	2973	▲ 0.15	1.41	-0.51	3.33
 OMX Copenhagen 20	758.1	▲ 0.73	2.00	1.84	17.21
 Oslo stock exchange	520.8	▼ -1.31	4.97	-0.56	1.67
Europa					
 DJ Euro STOXX 50	3084	▲ 1.36	0.55	-1.98	-0.89
 CAC 40	4228	▲ 1.18	2.90	-1.04	-0.82
 DAX	9782	▲ 1.38	1.95	-0.24	2.86
 FTSE 100	6501	▲ 0.00	3.19	-0.98	-3.78
 MIB	18349	▲ 0.95	-1.35	-3.49	-6.84
 IBEX 35	9798	▲ 0.81	-3.43	-4.69	-5.48
Centrinė ir Rytų Europa					
 ATX	2145	▼ -0.11	0.41	-0.68	-20.31
 WIG20	2330	▼ -0.31	-1.27	0.61	-1.43
 BUX	16159	▼ -0.39	-6.70	-2.86	-16.79
 PX	946.5	▲ 0.01	-2.52	-0.03	-7.92
 RTS	757	▼ -3.32	-5.32	-4.31	-46.03
Azija					
 Nikkei 225	16957	▼ -1.40	-2.39	-2.83	6.57
 Hang Seng	24162	▲ 0.56	3.93	2.36	5.56
 Kospi	1915	▼ -0.32	-0.36	-0.04	-1.75
Valiutų kursai					
EUR/USD	1.18	▼ -0.01	-4.93	-2.27	-13.40
EUR/GBP	0.78	▼ -0.03	1.92	-0.45	6.93
EUR/PLN	4.28	▼ -0.03	-2.22	0.10	-2.86
EUR/RUB	74.47	▲ 0.06	9.73	-2.41	-38.97
Žaliavų rinka					
Brent nafta	46.5	▼ -1.94	-24.80	-18.87	-56.43
Auksas	1236	▲ 0.64	2.35	4.06	-1.23
Palūkanų normos					
EURIBOR 6 mėn.	0.17	▼ -0.60	-6.18	-2.34	-57.18
LIBOR USD 6 mėn.	0.36	▲ 0.42	7.10	-0.25	5.23

Baltijos regionas

Pavadinimas	Indekso vertė	Dienos pokytis, %	Mėnesio pokytis, %	Nuo metų pradžios, %	12 mėn. pokytis, %
Baltijos šaly					
 OMX Vilnius	460.6	▼ -0.01	1.51	1.80	4.52
 OMX Ryga	421.9	▲ 0.77	0.42	3.39	-10.85
 OMX Talinas	771.2	▲ 0.03	1.56	2.13	-8.11
OMX Baltic Benchmark	582.8	▲ 0.20	1.85	2.87	-7.99
NASDAQ OMX Baltic sąrašo likvidžios akcijos					
Agrowill Group	0.23	0.00	6.05	14.57	1.79
Apranga	2.62	▼ -1.13	-2.60	0.00	-4.73
Arco Vara	0.88	0.00	2.33	6.28	-36.82
Baltika	0.45	▼ -1.30	-8.28	-1.73	-16.70
City Service	1.72	▼ -2.82	-2.27	2.38	-5.49
Ekspress Grupp	1.08	▼ -2.70	-2.70	-5.26	-2.70
Grigiskės	1.05	▲ 0.96	14.13	7.14	40.75
Grindeks	7.21	▲ 1.84	20.17	11.78	-25.67
Klaipėdos nafta	0.34	▲ 0.29	14.86	9.32	12.21
Latvijas Gāze	9.25	▲ 1.09	-0.54	1.20	-1.07
LESTO	1.02	▼ -1.92	2.51	2.20	20.00
Lietuvos dujos	0.66	0.00	0.92	0.77	1.71
Linus Agro Group	0.69	▼ -0.29	0.73	-0.29	0.73
Merko Ehitus	7.35	0.00	5.00	2.94	-5.04
Nordeccon	1.03	▼ -0.96	0.98	-2.83	0.00
Olainfarm	6.05	▲ 1.68	-8.75	2.02	-26.22
Olympic Entertainment Group	1.69	▼ -0.59	0.00	-0.59	-14.21
Panevėžio statybos trestas	0.88	▼ -1.89	0.91	2.91	-25.17
Pieno žvaigždės	1.61	▲ 3.87	5.92	3.87	-19.10
Premia Foods	0.69	▲ 2.97	0.29	3.43	-3.75
Rokiškio sūris	1.40	0.00	0.00	1.45	-16.17
Silvano Fashion Group	1.30	▼ -2.26	-20.25	10.17	-44.40
Šiaulių bankas	0.27	▼ -0.37	-1.81	1.88	5.28
Tallink Grupp	0.71	▲ 0.57	4.73	5.04	-21.66
Tallinna Kaubamāja	5.30	▲ 0.57	5.16	3.92	0.54
Tallinna Vesi	13.10	0.00	0.77	0.00	7.38
TEO LT	1.00	0.00	-0.50	0.40	3.55
Vilkyškių pieninė	1.98	▼ -1.49	-0.50	-1.00	11.86
Vilniaus baldai	15.60	▲ 1.30	1.30	1.96	7.59
Žemaitijos pienas	0.70	▼ -0.71	-0.71	-1.14	-14.20

Kontaktai:

Renatas Žeknys Makleris Tel: 8 5 258 2295 Renatas.Zeknys@swedbank.lt	Agnė Anzelienė Maklerė Tel: 8 5 258 2306 Agne.Anzeliene@swedbank.lt	Vytautas Čivinskas Finansinių produktų pardavimo specialistas Tel: 8 5 258 2478 Vytautas.Civinskas@swedbank.lt	Martynas Freitakas Makleris Tel: 8 5 258 2504 Martynas.Freitakas@swedbank.lt
---	--	---	---

Apžvalgą užsiprenumeruoti galima adresu: <http://www.swedbank.lt/it/articles/subscribe>

Dėmesio! Ši apžvalga yra tik informacinio pobūdžio, t.y. pateikiama informacija jokiais aplinkybėmis negali būti interpretuojama kaip asmeninė rekomendacija, patarimas, pasiūlymas, nurodymas arba reikalavimas įsigyti ar perleisti apžvalgoje nurodytas finansines priemones ir negali būti jokio vėliau sudaryto sandorio pagrindas ar sudedamoji dalis. Visa pateikta informacija yra surinkta iš viešai prieinamų šaltinių (monių, vertybinių popierių biržų, naujienų agentūrų ir kitų). Duomenų šaltinis: „Bloomberg“, „Reuters“, „Swedbank“, „Nasdaq OMX“. Mes neatlikome informacijos tikrinimo ir/ar vertinimo, dėl to negarantuojame informacijos tikslumo, pilnumo ar aktualumo, ir neatsakome už nuostolius, kurie gali atsirasti, kai investuojama remiantis šia informacija. Pateikta apžvalga taip pat nėra apsaugota nuo skirtingų duomenų ir/ar informacijos palyginimo problemų, dėl kurių keičiamos apskaitos ir finansinės atskaitomybės paruošimo praktikos (t.y. pasikeitę apskaitos standartai, finansinių ataskaitų konsolidavimo praktikos pasikeitimas ir pan.). Dėl šios priežasties istoriniai palyginamieji duomenys gali būti neprekinami. Draudžiama kopijuoti, spausdinti ar kitaip komerciniais tikslais atgaminti bei platinti šią apžvalgą arba bet kurią jos dalį be „Swedbank“, AB sutikimo. Cituojant būtina nuoroda į šaltinį.