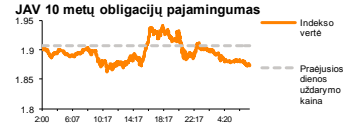
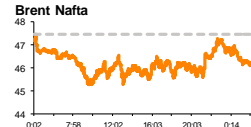
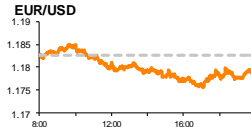
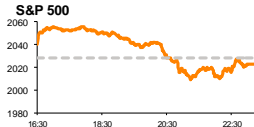


# Rytinė finansų rinkų apžvalga

Finansų rinkų tarnyba – trečiadienis, 2015 m. sausio 14 d.

Dienos prekyba



Finansų makleris  
**Renatas Žeknys**  
(8 5) 258 2295

- Europoje jaučiamas optimizmas dėl aktyvesnių ECB skatinimo planų
- Užsienio valiutų investuotojai analizuoja susijusių su ECB asmenų pasisakymus
- Vakar dieną Baltijos akcijų rinkose buvo paskelbta nemažai su bendrovėmis siejamos informacijos

## Pasaulio finansų rinkų tendencijos

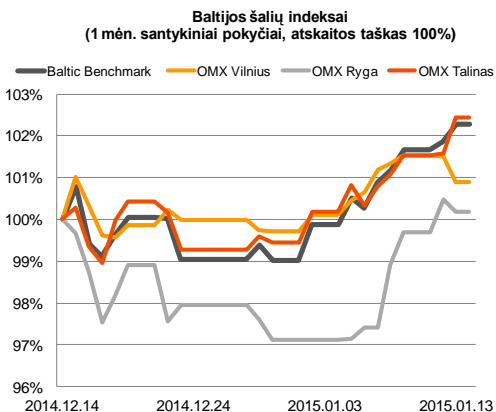
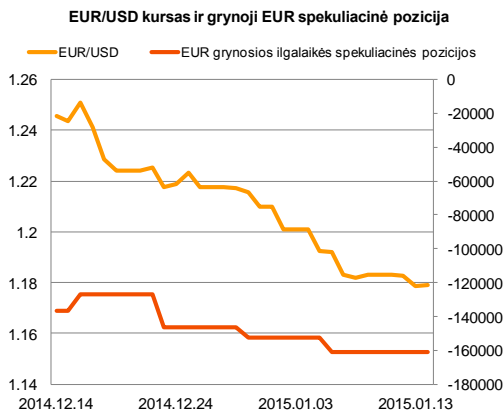
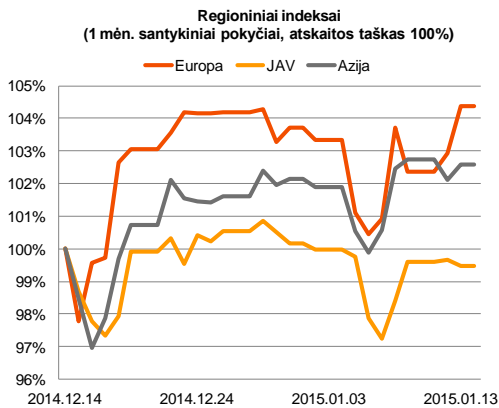
Antrą dieną iš eilės didieji Europos indeksai fiksuoja kilimus. **Stoxx Europe 600** vertė šoktelėjo 1,44 proc. ir didžiąją dalį šio pokyčio sudarė indekso sudėtyje esantis mažmeninės prekybos sektorius (STXE 600 Retail +2,94 proc.). Vakar dieną Didžiojoje Britanijoje buvo fiksuotas mažesnis metinis gruodžio mėnesio infliacijos lygio kilimas, nuo 0,1 proc. iki 0,5 proc., tuo tarpu prognozė siekė 0,7 proc. O tai dar sustiprino investuotojų lūkesčius, kad naftos kainos kritimas neigiamai veikia infliaciją, kuri euro zonoje šiuo metu yra pasiekusi neigiamą lygį, tokiu būdu siunčiant signalus ECB dėl papildomos regiono skatinimo programos aktyvinimo. Graikijos biržoje akcijos stiebėsi aktyviausiai, indeksui **ASE** fiksuojant 3,26 proc. prieaugį. Atrodo, kad investuotojai nuvijo į šalį abejones, kad šio mėnesio 25 dieną rengiamuose parlamento rinkimuose bus išrinkta politikų dauguma, kuri pasisakys už laisvesnę išlaidų politiką, tokiu būdu sukelti prieštarą su šalies skolos finansuotojais. JAV akcijų rinkos, kaip ir vakar dieną, pasuko priešinga linkme nei Europa. Indeksai **S&P 500** ir **Dow Jones** susitraukė atitinkamai po 0,26 proc. ir 0,15 proc. investuotojams stebint išsilaukiantį naftos kainos smukimą ir tokiu būdu stumiant žemyn su šiuo sektoriumi susijusias kompanijas. Nors pirmadienį aliuminio bendrovė „**Alcoa Inc.**“ paskelbė geresnius nei tikėtasi 2014 metų 4 kv. rezultatus, tačiau vakar dieną investuotojai optimistiškai nežvelgė į šios kompanijos akcijas ir jų vertę nustūmė į žemyn net 2,29 proc. JAV akcijų rinkose šiuo metu įsibėgės ketvirtą ketvirčio rezultatų skelbimas, todėl galima tikėtis aktyvesnės nei įprastai prekybos. Šiandien investuotojai turės galimybę vertinti euro zonos pramonės produkcijos indekso pasikeitimą bei JAV mažmeninės prekybos apimtis. Prognozuojama, kad euro zonoje pastarasis lapkričio mėn. rodiklis nerodys pokyčio, nuo prieš tai mėnesį buvusio 0,1 proc. pakilimo. Tuo tarpu už Atlanto tikimasi, kad prekybos apimtys susitrauks -0,1 proc. nuo lapkričio mėnesį buvusio 0,7 proc. kilimo.


## Valiutų rinkos

EUR/USD kuras antradienį susitraukė -0,35 proc. ir pasiekė **1,1785** lygį. Ir toliau vien iš svarbiausių įvykių užsienio valiutų investuotojams išlieka numatomas sausio 22 dieną ECB susirinkimas, kuriame tikimasi bus paskelbtos aktyvesnės euro zonos monetarinės skatinimo priemonės. Šiandien ryte pagrindinių valiutų kursas dar šiek tiek susitraukė ir svyruoja ties **1,1780** riba. Trečiadienį numatyta kelių su ECB tiesiogiai siejamų asmenų konferencijos, kurių metu investuotojai gali išgirsti detalesnės informacijos apie ECB ateities planus.























## Baltijos vertybinių popierių rinka

Į vakar dieną paskelbtus Estijos lošimų bendrovės „**Olympic Entertainment Group**“ veiklos rezultatus investuotojai sureagavo neigiamai, stumdami akcijos vertę žemyn 0,59 proc. ir pozicijoje sudarant daugiau nei 73 tūkst. eurų apyvartą. Taip pat investuotojai matydami ne tokius teigiamus „**PRFoods**“ bendrovės paskutinio ketvirčio veiklos rezultatus, didino akcijų pasiūlą, jų vertei nukrentant -0,43 proc., tačiau su kiek mažesne dienos apyvarta kuri siekė vos 4,1 tūkst. eurų. Vakar dieną buvo paskelbta, kad Lietuvos bankas patvirtino privalomuosius oficialaus siūlymo cirkuliarus bendrovėms „**Alita**“ (+0,95 proc.; 1,06 euro už akciją) ir „**Anykščių vynas**“ (+17,39 proc.; 0,216 euro už akciją). Remiantis bendrovių paskelbta informacija, UAB „Mineraliniai vandenys“ netrukus pasiūlys investuotojams supirkti atitinkamų bendrovių akcijas. Bendrovės „**Alita**“ nustatyta akcijų išpirkimo siekia 1,076 euro už akciją, tuo tarpu „**Anykščių vynas**“ akcijos bus išperkamos po 0,22 euro už vieną. Taip pat antradienį Latvijos formacijos bendrovė „**Olainfarm**“ paskelbė apie atidarytą naują gamybos skyrių, kuris ateityje bendrovei tikėtina padės efektyvinti veiklą ir tokiu būdu sugeneruoti didesnes parduodamos produkcijos apimtis. Ši informacija buvo publikuota prekybos metu, todėl investuotojai, matydami informaciją, kelė akcijos vertę 4,13 proc., pozicijoje dominuojant smulkiems investuotojams, kurie sudarė 46 tūkst. eurų apyvartą.






| 2015.01.14  | Šalis | Laikas | Svarbiausios dienos makroekonominės naujienos | Prognozė       | Buvusi reikšmė |      |
|---|-------|--------|---|----------------|----------------|------|
|  | EZ    | 12:00  | Pramonės produkcijos indeksas                 | Lapkričio mėn. | 0,0%           | 0,1% |
|  | JAV   | 15:30  | Mažmeninės prekybos apimtys                   | Gruodžio mėn.  | -0,1%          | 0,7% |

### Pasaulio rinkos

| Pavadinimas  | Indekso vertė       | Dienos pokytis, % | Mėnesio pokytis, % | Nuo metų pradžios, % | 12 mėn. pokytis, % |        |
|--|---------------------|-------------------|--------------------|----------------------|--------------------|--------|
| JAV  |                     |                   |                    |                      |                    |        |
|    | S&P 500             | 2023              | ▼ -0.26            | 1.03                 | -1.74              | 10.01  |
|    | Dow Jones           | 17614             | ▼ -0.15            | 1.93                 | -1.17              | 7.57   |
|    | Nasdaq Comp         | 4661              | ▼ -0.07            | 0.17                 | -1.57              | 11.44  |
|    | Russell 2000        | 1181              | ↗ 0.05             | 2.45                 | -2.00              | 1.48   |
| Skandināvija   |                     |                   |                    |                      |                    |        |
|    | OMX Stockholm 30    | 1466              | ↗ 0.83             | 2.79                 | 0.08               | 10.71  |
|    | OMX Helsinki 25     | 3002              | ↗ 0.99             | 2.42                 | 0.48               | 4.87   |
|    | OMX Copenhagen 20   | 769.2             | ↗ 1.47             | 3.50                 | 3.33               | 19.11  |
|    | Oslo stock exchange | 530.0             | ↗ 1.77             | 6.83                 | 1.21               | 3.83   |
| Europa   |                     |                   |                    |                      |                    |        |
|    | DJ Euro STOXX 50    | 3134              | ↗ 1.61             | 2.17                 | -0.40              | 0.46   |
|    | CAC 40              | 4290              | ↗ 1.47             | 4.41                 | 0.41               | 0.38   |
|    | DAX                 | 9941              | ↗ 1.63             | 3.61                 | 1.38               | 4.20   |
|    | FTSE 100            | 6542              | ↗ 0.63             | 3.83                 | -0.36              | -3.32  |
|    | MIIB                | 18709             | ↗ 1.96             | 0.58                 | -1.59              | -5.18  |
|    | IBEX 35             | 9966              | ↗ 1.72             | -1.76                | -3.05              | -4.01  |
| Centrinė ir Rytų Europa  |                     |                   |                    |                      |                    |        |
|    | ATX                 | 2156              | ↗ 0.51             | 0.92                 | -0.17              | -19.72 |
|    | WIG20               | 2368              | ↗ 1.61             | 0.32                 | 2.23               | -0.42  |
|    | BUX                 | 16140             | ▼ -0.11            | -6.80                | -2.97              | -16.93 |
|    | PX                  | 963.2             | ↗ 1.77             | -0.80                | 1.74               | -5.84  |
|   | RTS                 | 738               | ▼ -2.48            | -7.67                | -6.68              | -46.87 |
| Azija  |                     |                   |                    |                      |                    |        |
|   | Nikkei 225          | 16811             | ▼ -1.62            | -3.23                | -3.67              | 9.00   |
|  | Hang Seng           | 24250             | ↗ 0.14             | 4.31                 | 2.73               | 6.40   |
|  | Kospi               | 1915              | ▼ -0.11            | -0.35                | -0.03              | -1.60  |
| Valiutų kursai   |                     |                   |                    |                      |                    |        |
|  | EUR/USD             | 1.18              | ↗ 0.04             | -5.21                | -2.56              | -13.83 |
|  | EUR/GBP             | 0.78              | ▼ -0.04            | 2.25                 | -0.13              | 6.97   |
|  | EUR/PLN             | 4.28              | ▼ -0.04            | -2.34                | -0.02              | -3.30  |
|  | EUR/RUB             | 76.25             | ↗ 1.70             | 7.17                 | -4.69              | -40.21 |
| Žaliavų rinka  |                     |                   |                    |                      |                    |        |
|  | Brent nafta         | 46.1              | ▼ -1.14            | -25.53               | -19.66             | -56.71 |
|  | Auksas              | 1227              | ▼ -0.77            | 1.63                 | 3.33               | -1.44  |
| Palūkanų normos  |                     |                   |                    |                      |                    |        |
|  | EURIBOR 6 mėn.      | 0.17              | ▼ -0.60            | -6.74                | -2.92              | -57.33 |
|  | LIBOR USD 6 mėn.    | 0.36              | ▼ -0.77            | 5.34                 | -1.02              | 4.27   |

### Baltijos regionas

| Pavadinimas   | Indekso vertė               | Dienos pokytis, % | Mėnesio pokytis, % | Nuo metų pradžios, % | 12 mėn. pokytis, % |        |
|---|-----------------------------|-------------------|--------------------|----------------------|--------------------|--------|
| Baltijos šalys  |                             |                   |                    |                      |                    |        |
|  | OMX Vilnius                 | 457.8             | ▼ -0.61            | 0.88                 | 1.18               | 3.94   |
|  | OMX Ryga                    | 420.7             | ▼ -0.28            | 0.14                 | 3.10               | -10.73 |
|  | OMX Talinas                 | 777.9             | ↗ 0.87             | 2.44                 | 3.02               | -6.65  |
|   | OMX Baltic Benchmark        | 585.2             | ↗ 0.41             | 2.27                 | 3.29               | -7.20  |
| NASDAQ OMX Baltic sąrašo likvidžios akcijos                                       |                             |                   |                    |                      |                    |        |
|   | Agrowill Group              | 0.21              | ▼ -6.14            | -0.47                | 7.54               | -4.46  |
|   | Apranga                     | 2.62              | 0.00               | -2.60                | 0.00               | -4.38  |
|   | Arco Vara                   | 0.88              | 0.00               | 2.33                 | 6.28               | -37.26 |
|   | Baltika                     | 0.44              | ▼ -2.86            | -10.91               | -4.55              | -18.78 |
|   | City Service                | 1.73              | ↗ 0.58             | -1.70                | 2.98               | -4.95  |
|   | Ekspress Grupp              | 1.10              | ↗ 1.85             | -0.90                | -3.51              | -0.90  |
|   | Grigiškės                   | 1.00              | ▼ -4.76            | 8.70                 | 2.04               | 32.98  |
|   | Grindeks                    | 7.02              | ▼ -2.64            | 17.00                | 8.84               | -27.55 |
|   | Klaipėdos nafta             | 0.34              | 0.00               | 14.86                | 9.32               | 12.21  |
|   | Latvijas Gāze               | 9.24              | ▼ -0.11            | -0.65                | 1.09               | -1.18  |
|   | LESTO                       | 1.03              | ↗ 0.98             | 3.52                 | 3.21               | 21.18  |
|   | Lietuvos dujos              | 0.65              | ▼ -0.76            | 0.15                 | 0.00               | 0.93   |
|   | Linas Agro Group            | 0.69              | 0.00               | 0.73                 | -0.29              | -0.15  |
|   | Merko Ehitus                | 7.49              | ↗ 1.90             | 7.00                 | 4.90               | -2.47  |
|   | Nordecon                    | 1.03              | 0.00               | 0.98                 | -2.83              | -0.96  |
|   | Olainfarm                   | 6.30              | ↗ 4.13             | -4.98                | 6.24               | -22.32 |
|   | Olympic Entertainment Group | 1.68              | ▼ -0.59            | -0.59                | -1.18              | -12.95 |
|   | Panevėžio statybos trestas  | 0.85              | ▼ -3.74            | -2.86                | -0.93              | -27.35 |
|   | Pieno žvaigždės             | 1.61              | 0.00               | 5.92                 | 3.87               | -19.50 |
|   | Premia Foods                | 0.69              | ▼ -0.43            | -0.14                | 2.99               | -4.43  |
|   | Rokiškio sūris              | 1.40              | 0.00               | 0.00                 | 1.45               | -15.66 |
|   | Silvano Fashion Group       | 1.32              | ↗ 1.54             | -19.02               | 11.86              | -43.55 |
|   | Šiaulių bankas              | 0.27              | ▼ -0.74            | -2.54                | 1.13               | 4.88   |
|   | Tallink Grupp               | 0.73              | ↗ 2.82             | 7.68                 | 8.00               | -19.09 |
|   | Tallinna Kaubamaja          | 5.30              | 0.00               | 5.16                 | 3.92               | 3.38   |
|   | Tallinna Vesi               | 13.20             | ↗ 0.76             | 1.54                 | 0.76               | 7.32   |
|   | TEO LT                      | 0.99              | ▼ -0.30            | -0.80                | 0.10               | 3.24   |
|   | Vilkyškių pieninė           | 1.94              | ▼ -2.02            | -2.51                | -3.00              | 10.86  |
|   | Vilniaus baldai             | 15.70             | ↗ 0.64             | 1.95                 | 2.61               | 9.03   |
|   | Žemaitijos pienas           | 0.70              | 0.00               | -0.71                | -1.14              | -13.66 |

### Kontaktai:

Renatas Žeknyš  
Makleris  
Tel: 8 5 258 2295  
Renatas.Zeknyš@swedbank.lt

Agnė Anzelienė  
Maklerė  
Tel: 8 5 258 2306  
Agne.Anzeliene@swedbank.lt

Vytautas Čirvinškas  
Finansinių produktų pardavimo specialistas  
Tel: 8 5 258 2478  
Vytautas.Cirvinškas@swedbank.lt

Martynas Freitakas  
Makleris  
Tel: 8 5 258 2504  
Martynas.Freitakas@swedbank.lt

Apžvalgą užsiprenumeruoti galima adresu: <http://www.swedbank.lt/articles/subscribe>

Dėmesio! Ši apžvalga yra tik informacinio pobūdžio, t.y. pateikiama informacija jokiomis aplinkybėmis negali būti interpretuojama kaip asmeninė rekomendacija, patarimas, pasiūlymas, nurodymas arba reikalavimas įsigyti ar perleisti apžvalgoje nurodytas finansines priemones ir negali būti jokio vėliau sudaryto sandorio pagrindas ar sudedamoji dalis. Visa pateikta informacija yra surinkta iš viešai prieinamų šaltinių (įmonių, vertybinių popierių biržų, naujienų agentūrų ir kitų). Duomenų šaltinis: „Bloomberg“, „Reuters“, „Swedbank“, „Nasdaq OMX“. Mes neatliekame informacijos tikrinimo ir/ar vertinimo, dėl to negarantuojame informacijos tikslumo, pilnumo ar aktualumo, ir neatsakome už nuostolius, kurie gali atsirasti, kai investuojama remiantis tokia informacija. Pateikta apžvalga taip pat nėra apsaugota nuo skirtingų duomenų ir/ar informacijos palyginimo problemų, dėl įmonių keičiamos apskaitos ir finansinės atskaitomybės paruošimo praktikos (t.y. pasikeitę apskaitos standartai, finansinių ataskaitų konsolidavimo praktikos pasikeitimai ir pan.). Dėl šios priežasties istoriniai palyginamieji duomenys gali būti neprieinami. Draudžiama kopijuoti, spausdinti ar kitaip komerciniais tikslais atgaminti bei platinti šią apžvalgą arba bet kurią jos dalį bei „Swedbank“, AB sutikimo. Cituojant būtina nuoroda į šaltinį.