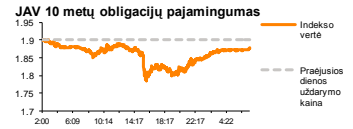
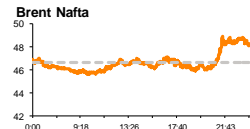
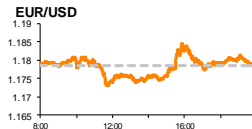
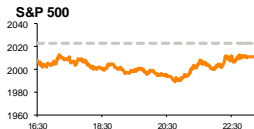


# Rytinė finansų rinkų apžvalga

Finansų rinkų tarnyba – ketvirtadienis, 2015 m. sausio 15 d.

Dienos prekyba



Finansų makleris  
**Renatas Žeknys**  
(8 5) 258 2295

- JAV makroekonominiai rodikliai slėgė didžiuosius akcijų rinkų indeksus
- EUR/USD valiutų kursas išsilaiškė be didesnio pokyčio
- Baltijos akcijų rinkose jautėsi bendros Europos akcijų rinkų nuotaikos

## Pasaulio finansų rinkų tendencijos

Pirmoje dienos pusėje dauguma Europos indeksų išlaikė nežymų kritimą, tačiau paskelbta ne tokia teigiama informacija iš JAV padidino indeksų kritimo pagreitį nubloškiant **Euro Stoxx 50** ir **Stoxx Europe 600** atitinkamai po -1,41 proc. ir -1,48 proc. Didelė dalis investuotojų tikėjosi, kad JAV mažmeninės prekybos apimtys parodys geresnį rezultatą, dėl stipriai nukritusios pasaulinės naftos kainos (vienų metų Brent Oil pokytis -56 proc.), kuri sudaro gana didelį svorį vartotojų išlaidų krepšelyje. Gruodžio mėnesio mažmeninės prekybos apimtys JAV susitraukė -0,9 proc. nuo prieš tai buvusio 0,4 proc. augimo, tuo tarpu analitikai prognozavo, kad rodiklis sudarys tik -0,1 proc. kritimą. Investuotojams žvelgiant į šią informaciją **S&P 500** indeksas koregavosi -0,58 proc., o **Dow Jones** krito -1,06 proc. Šiandien svarbesnių naujienų sulauksime iš JAV. Prognozuojama, kad Niujorko FED'o gamybos sektoriaus indeksas sausio mėnesį fiksuos pakilimą iki 5,00 nuo prieš tai buvusio -3,58 lygio. Taip pat savaitinis bedarbių paraiškų skaičius susitrauks 1,3 proc. nuo 294 tūkst. iki 290 tūkst. Jeigu prognozės pasitvirtins ar bus geresnės, tai tikėtina turės teigiamą efektą šiandienos prekybos metu.

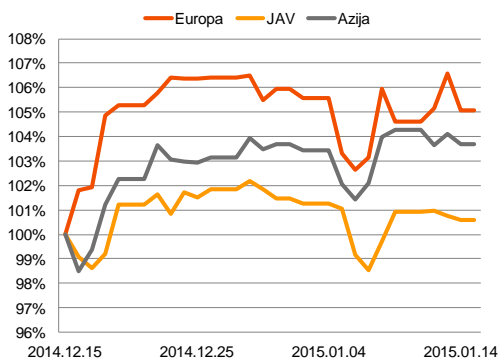
## Valiutų rinkos

Vakar dieną EUR/USD valiutų kursas svyravo amplitudėje nuo 1,1725 iki 1,1845 ir dienos pabaigoje apsisėjo ties **1,1785** riba. Trečiadienį Europos teisingumo teismas išaiškino, kad 2012 metais pradėta ECB valstybinių obligacijų supirkinėjimo programa neprasilenkė su įstatymais, o tai nesudaro jokių kliūčių šio metų tęsti šią programą, tačiau tai stipriai nesulipino euro prieš JAV dolerį. Atsvara šioms naujienoms davė informacija, kad JAV aktyviau susitraukė mažmeninės prekybos apimtys, kurios signalizuoja apie trikdžius stabiliam šalies ekonominiam augimui. Šiandien ryte EUR/USD valiutų kursas svyruoja ties **1,1770** riba. Tikėtina ketvirtadienį didesnis investuotojų dėmesys bus nukreiptas į JAV darbo rinkos rodiklius, kurie tikėtina rodytų nežymų pagerėjimą.

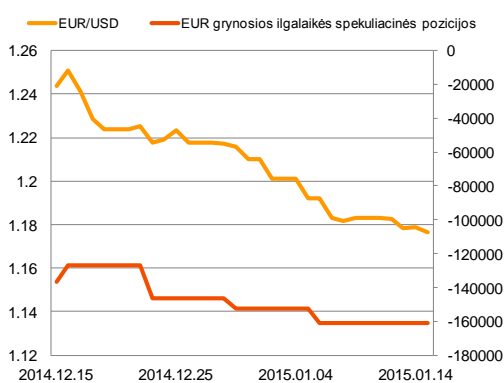
## Baltijos vertybinių popierių rinka

Trečiadienį **Baltic Benchmark** indeksas sekė Europoje vyraujančiomis tendencijomis ir neigiamai koregavosi -0,39 proc. Didžiausias investuotojų aktyvumas jautėsi vandens transporto kompanijos „**Tallink Grupp**“ pozicijoje. Bendrovės akcijos vertė krito -0,69 proc. iki 0,724 euro už akciją, o apyvarta viršijo net 1,07 mln. eurų. Tokį šios apyvartos dydį lėmė tiesioginiai sandoriai, kurie buvo sudaryti pabaigos aukciono prekybos metu, investuotojams perleidžiant 1 369 080 akcijų ir už jas mokant artimą rinkos kainą. Bendrovė vakar dieną neskelbė svarbių su veikla susijusių naujienų, todėl tikėtina stambesni investuotojai metų pradžioje vykdė portfelį performavimą. Vilniaus biržoje aktyviai kilo „**Lesto**“ akcijų vertė, investuotojams sudarant 35,3 tūkst. eurų apyvartą. Antradienį baigiantis prekybai pastaroji bendrovė paskelbė pranešimą, kuriame teigiama, kad buvo patvirtinta nauja elektros energetikos sektoriaus paslaugų kainodara, kurioje apibrėžiama kainos viršutinės ribos nustatymo metodika. Ši informacija neturi didelio teigiamo efekto bendrovės pelningumui, tačiau pozicijoje investuotojų susidomėjimas didėjo, dėl to akcijos vertė kilo net 5,83 proc. iki 1,09 euro už akciją. Šiandien svarbesnių naujienų bendrovės nežada skelbti, todėl pagrindinis investuotojų dėmesys tikėtina bus nukreiptas į Europoje vyraujančias akcijų rinkų tendencijas.

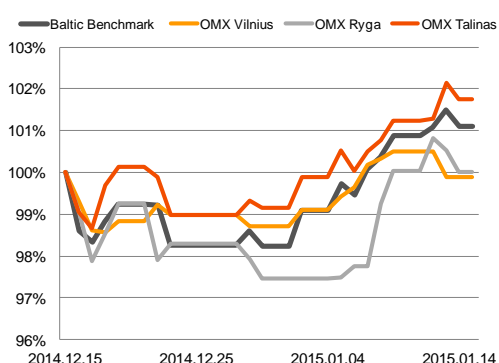
Regioniniai indeksai  
(1 mėn. santykiniai pokyčiai, atskaitos taškas 100%)





EUR/USD kursas ir grynoji EUR spekuliacinė pozicija

























Baltijos šalių indeksai  
(1 mėn. santykiniai pokyčiai, atskaitos taškas 100%)







2015.01.15	Šalis	Laikas	Svarbiausios dienos makroekonominės naujienos	Prognozė	Buvusi reikšmė	
	JAV	15:30	Niujorko FED'o gamybos sektoriaus indeksas	Sausio mėn.	5,0	-3,58
	JAV	15:30	Savaitinis bedarbių paraiškų skaičius		290 tūkst.	294 tūkst.

### Pasaulio rinkos

Pavadinimas	Indekso vertė	Dienos pokytis, %	Mėnesio pokytis, %	Nuo metų pradžios, %	12 mėn. pokytis, %	
JAV						
	S&P 500	2011	▼ -0.58	1.09	-2.31	8.81
	Dow Jones	17427	▼ -1.06	1.43	-2.22	5.73
	Nasdaq Comp	4639	▼ -0.48	0.74	-2.04	10.07
	Russell 2000	1177	▼ -0.30	3.22	-2.29	0.49
Skandinavija						
	OMX Stockholm 30	1435	▼ -2.11	1.85	-2.03	6.84
	OMX Helsinki 25	2958	▼ -1.48	3.37	-1.00	2.17
	OMX Copenhagen 20	761.3	▼ -1.03	4.30	2.26	17.27
	Oslo stock exchange	522.8	▼ -1.36	6.05	-0.17	1.22
Europa						
	DJ Euro STOXX 50	3090	▼ -1.41	3.58	-1.80	-2.50
	CAC 40	4223	▼ -1.56	5.44	-1.16	-2.51
	DAX	9817	▼ -1.25	5.18	0.12	0.86
	FTSE 100	6388	▼ -2.35	3.33	-2.71	-6.33
	MIIB	18411	▼ -1.59	1.83	-3.16	-8.16
	IBEX 35	9846	▼ -1.20	-0.58	-4.22	-6.45
Centrinė ir Rytų Europa						
	ATX	2122	▼ -1.59	2.68	-1.76	-22.24
	WIG20	2337	▼ -1.31	0.65	0.89	-2.50
	BUX	16066	▼ -0.46	-5.41	-3.41	-17.28
	PX	958.8	▼ -0.46	-0.27	1.28	-7.43
	RTS	743	↗ 0.70	3.44	-6.03	-46.99
Azija						
	Nikkei 225	17077	↗ 1.67	-0.13	-2.14	8.02
	Hang Seng	24162	↗ 0.20	4.92	2.36	5.50
	Kospi	1914	↗ 0.00	-0.35	-0.10	-2.02
Valiutų kursai						
	EUR/USD	1.18	▼ -0.19	-5.40	-2.76	-13.45
	EUR/GBP	0.77	↗ 0.22	2.90	0.50	7.55
	EUR/PLN	4.26	▼ -0.02	-1.77	0.56	-2.37
	EUR/RUB	75.54	↗ 3.10	8.18	-3.79	-39.89
Žaliavų rinka						
	Brent nafta	48.2	▼ -1.11	-21.14	-16.01	-55.05
	Auksas	1230	▼ -0.71	1.84	3.54	-0.78
Palūkanų normos						
	EURIBOR 6 mėn.	0.16	▼ -2.41	-8.99	-5.26	-58.46
	LIBOR USD 6 mėn.	0.36	▼ -0.42	4.90	-1.43	5.67

### Baltijos regionas

Pavadinimas	Indekso vertė	Dienos pokytis, %	Mėnesio pokytis, %	Nuo metų pradžios, %	12 mėn. pokytis, %	
Baltijos šalys						
	OMX Vilnius	457.8	↗ 0.00	-0.13	1.18	2.94
	OMX Ryga	418.6	▼ -0.51	-0.03	2.58	-11.50
	OMX Talinas	774.7	▼ -0.41	1.73	2.60	-7.55
	OMX Baltic Benchmark	582.9	▼ -0.39	1.07	2.89	-8.15
NASDAQ OMX Baltic sąrašo likvidžios akcijos						
	Agrowill Group	0.21	0.00	5.42	7.54	-6.14
	Apranga	2.65	↗ 1.15	-1.12	1.15	-5.69
	Arco Vara	0.87	▼ -1.70	1.65	4.47	-40.38
	Baltika	0.45	↗ 0.91	-10.46	-3.68	-17.59
	City Service	1.73	0.00	-1.70	2.98	-6.49
	Ekspress Grupp	1.13	↗ 2.73	4.63	-0.88	1.80
	Grigiškės	1.01	↗ 1.00	6.32	3.06	31.17
	Grindeks	6.92	▼ -1.42	13.82	7.29	-29.03
	Klaipėdos nafta	0.33	▼ -2.35	11.04	6.75	8.85
	Latvijas Gāze	9.14	▼ -1.08	-1.72	0.00	-2.25
	LESTO	1.09	↗ 5.83	11.00	9.22	25.43
	Lietuvos dujos	0.65	0.00	0.15	0.00	1.25
	Linas Agro Group	0.69	↗ 0.29	0.88	0.00	-1.43
	Merko Ehitus	7.37	▼ -1.60	4.84	3.22	-6.59
	Nordecon	1.03	0.00	0.98	-2.83	-0.96
	Olainfarm	6.30	0.00	-3.08	6.24	-22.32
	Olympic Entertainment Group	1.68	0.00	-1.75	-1.18	-12.95
	Panevėžio statybos trestas	0.85	0.00	-1.73	-0.93	-27.35
	Pieno žvaigždės	1.61	0.00	-4.73	3.87	-20.30
	Premia Foods	0.68	▼ -1.88	-2.03	1.04	-8.51
	Rokiškio sūris	1.40	0.00	0.00	1.45	-15.66
	Silvano Fashion Group	1.27	▼ -3.79	-20.63	7.63	-45.69
	Šiaulių bankas	0.27	▼ -0.74	-2.55	0.38	3.35
	Tallink Grupp	0.72	▼ -0.69	6.47	7.26	-20.00
	Tallinna Kaubamaja	5.26	▼ -0.75	5.20	3.14	1.08
	Tallinna Vesi	13.30	↗ 0.76	2.31	1.53	7.26
	TEO LT	1.00	↗ 0.30	-1.49	0.40	3.55
	Vilkyškių pieninė	1.90	▼ -2.06	-4.52	-5.00	7.34
	Vilniaus baldai	15.70	0.00	1.95	2.61	6.80
	Žemaitijos pienas	0.70	↗ 0.72	0.00	-0.43	-14.53

### Kontaktai:

Renatas Žeknyš  
Makleris  
Tel: 8 5 258 2295  
Renatas.Zeknyš@swedbank.lt

Agnė Anzelienė  
Maklerė  
Tel: 8 5 258 2306  
Agne.Anzeliene@swedbank.lt

Vytautas Čirvinškas  
Finansinių produktų pardavimo specialistas  
Tel: 8 5 258 2478  
Vytautas.Cirvinškas@swedbank.lt

Martynas Freitakas  
Makleris  
Tel: 8 5 258 2504  
Martynas.Freitakas@swedbank.lt

Apžvalgą užsiprenumeruoti galima adresu: <http://www.swedbank.lt/articles/subscribe>

Dėmesio! Ši apžvalga yra tik informacinio pobūdžio, t.y. pateikiama informacija jokiomis aplinkybėmis negali būti interpretuojama kaip asmeninė rekomendacija, patarimas, pasiūlymas, nurodymas arba reikalavimas įsigyti ar perleisti apžvalgoje nurodytas finansines priemones ir negali būti jokio vėliau sudaryto sandorio pagrindas ar sudedamoji dalis. Visa pateikta informacija yra surinkta iš viešai prieinamų šaltinių (įmonių, vertybinių popierių biržų, naujienų agentūrų ir kitų). Duomenų šaltinis: „Bloomberg“, „Reuters“, „Swedbank“, „Nasdaq OMX“. Mes neatlikome informacijos tikrinimo ir/ar vertinimo, dėl to negarantuojame informacijos tikslumo, pilnumo ar aktualumo, ir neatsakome už nuostolius, kurie gali atsirasti, kai investuojama remiantis tokia informacija. Pateikta apžvalga taip pat nėra apsaugota nuo skirtingų duomenų ir/ar informacijos palyginimo problemų, dėl įmonių keičiamos apskaitos ir finansinės atskaitomybės paruošimo praktikos (t.y. pasikeitę apskaitos standartai, finansinių ataskaitų konsolidavimo praktikos pasikeitimai ir pan.). Dėl šios priežasties istoriniai palyginamieji duomenys gali būti neprieinami. Draudžiama kopijuoti, spausdinti ar kitaip komerciniais tikslais atgaminti bei platinti šią apžvalgą arba bet kurią jos dalį be „Swedbank“, AB sutikimo. Cituojant būtina nuoroda į šaltinį.